

"Año del Bicentenario del Perú: 200 años de Independencia"

UNIVERSIDAD NACIONAL HERMILIO VALDIZÁN

HUÁNUCO - PERÚ

LICENCIADA CON RESOLUCIÓN DEL CONSEJO DIRECTIVO N° 099-2019-SUNEDU/CD

SECRETARIA GENERAL

RESOLUCIÓN RECTORAL N° 0188-2021-UNHEVAL

Cayhuayna, 05 de noviembre de 2021.

VISTOS, los documentos que acompañan en tres (03) folios, y un (01) ejemplar en archivo PDF del Anuario Estadístico 2020;

CONSIDERANDO:

Que, el Artículo 18° de la Constitución Política del Perú, establece que cada universidad es autónoma en su régimen normativo, de gobierno, académico, administrativo y económico. Las universidades se rigen por sus propios estatutos en el marco de la Constitución y de las leyes;

Que la Directora de la Oficina de Planificación y Presupuesto, con Elevación N° 124-2021-UNHEVAL/OPYP-D, del 04.NOV.2021, dirigido al Rector, remite el Oficio N° 158-2021-OCPyP-UE, de fecha 28.OCT.2021, de la Jefe de la Unidad de Estadística, quien remite el Anuario Estadístico 2020 en archivo PDF, para su revisión y aprobación mediante resolución y posterior publicación, del mismo modo comunica que a través del código QR que figura en la portada se puede descargar el Anuario Estadístico 2020 en cualquier dispositivo móvil;

Que el Rector remite el caso a Secretaria General con el Provedo Digital N° 0499-2021-R/UNHEVAL, para que se emita la resolución correspondiente; y,

Estando a las atribuciones conferidas al Rector por la Ley Universitaria N° 30220; por el Estatuto y el Reglamento General de la UNHEVAL; por la Resolución N° 067-2021-UNHEVAL-CEU, del 09.AGO.2021, del Comité Electoral Universitario de la UNHEVAL, que proclamó y acreditó, a partir del 02.SET.2021 hasta el 01.SET.2026, al Rector y Vicerrectores de la Universidad Nacional Hermilio Valdizán de Huánuco; y teniendo en cuenta el Oficio N° 5224-2021-SUNEDU-02-15-02, emitido por la Unidad de Registro de Grados y Títulos de la SUNEDU, a través del cual se informa el registro de datos de las autoridades de la UNHEVAL;

SE RESUELVE:

- 1°. **APROBAR** el **ANUARIO ESTADÍSTICO 2020 de la Universidad Nacional Hermilio Valdizán de Huánuco**, elaborado por la Unidad de Estadística de la Oficina de Planificación y Presupuesto, el mismo que se adjunta en archivo PDF y forma parte de la presente Resolución; por lo expuesto en los considerandos precedentes.
- 2°. **DISPONER** que la Oficina de Imagen Institucional, en coordinación con la Unidad de Estadística, adopten las acciones de su competencia.
- 3°. **DAR A CONOCER** esta Resolución a los órganos competentes.

Regístrese, comuníquese y archívese.


Dr. **GUILLERMO A. BOCANGEL WEYDERT**
RECTOR


Lic. **NINFA Y. TORRES MUNGUÍA**
SECRETARIA GENERAL

Distribución:
Rectorado-VRAcad.
VRInv.
AL-OCI
UTransparencia
Facultades-
Direcciones Académicas
Direcciones Universitarias
Oficinas-Unidades Archivo

Lo que transcribo a Ud. para su conocimiento y demás fines.
Lic. Adm. Ninfa Y. Torres Munguia
SECRETARIA GENERAL



UNHEVAL

UNIVERSIDAD NACIONAL
HERMILIO
VALDIZÁN
<https://www.unheval.edu.pe/>

ANUARIO ESTADÍSTICO 2020

**OFICINA DE PLANEAMIENTO Y
PRESUPUESTO**
“UNIDAD DE ESTADISTICA”

estadistica@unheval.edu.pe
62591060



AUTORIDADES UNIVERSITARIAS



Dr. GUILLERMO A. BOCÁNGEL WEYDERT
Rector



Dra. NANCY G. VERAMENDI VILLAVICENCIOS
Vicerrectora Académica



Dr. VICTOR P. CUADROS OJEDA
Vicerrector de Investigación

OFICINA DE PLANEAMIENTO Y PRESUPUESTO



CPC. CARMELA V. LLANOS MELGAREJO
Jefe Oficina Planeamiento y Presupuesto



Eco. VIOLETA G. GUILLEN BERROSPI
Jefe Unidad Estadística



CP. RENATO W. SERNA ISIDRO
Asistente Administrativo



PRESENTACIÓN

La Universidad Nacional Hermilio Valdizán Huánuco, a través de la Unidad de Estadística presenta a la población universitaria y público en general el ANUARIO ESTADÍSTICO 2020, con la finalidad de contribuir con el análisis del estado situacional del área académica y administrativa de esta importante Casa Superior de Estudios.

El Anuario Estadístico 2020, contempla trece capítulos con información relevante de indicadores de la gestión académica reflejados en datos de Vacantes, Postulantes, Matriculados, Egresados, Graduados, Titulados, Programa de Capacitación y Titulación Profesional, Ciclo de Estudios Complementarios y Licenciatura en Educación, Escuela de Posgrado, Segunda Especialidad, así como también información del Personal Docente, Personal No Docente, Biblioteca, Bienestar Universitario, Servicios entre otros.

Se ha elaborado con el propósito de que sea considerado como herramienta de consulta, investigación y análisis; así como también para la toma de decisiones de los órganos de gobierno y personal directivo de la Universidad Nacional Hermilio Valdizán, Huánuco.

CONTENIDO

UNIDAD DE ESTADÍSTICA
AUTORIDADES UNIVERSITARIAS
PRESENTACIÓN
CONTENIDO

I.	VACANTES	1
	1.1. Resumen de vacantes, 2020.	2
	1.2. Vacantes ofrecidas por modalidad, según Facultad y Carrera Profesional, 2020.	3
	Gráfico N° 01: Vacantes por Escuela Profesional, 2020.	4
	Gráfico N° 02: Vacantes por modalidad de ingreso, 2020.	4
II.	POSTULANTES	5
	2.1 Resumen de postulantes por sexo, según Facultad y Escuela Profesional, 2020.	6
	2.2 Postulantes por modalidad de Centro Preuniversitario A (CEPRE A) y sexo, según Facultad y Escuela profesional, 2020.	7
	2.3 Postulantes por modalidad de Centro Preuniversitario B (CEPRE B) y sexo, según Facultad y Escuela profesional, 2020.	8
	2.4 Postulantes por modalidad de Centro Preuniversitario C (CEPRE C) y sexo, según Facultad y Escuela profesional, 2020.	9
	2.5 Postulantes por modalidad de Centro Preuniversitario (PREFERENCIAL) y sexo, según Facultad y Escuela profesional, 2020.	10
	2.6 Postulantes del examen de Selección General por sexo según Facultad y Escuela Profesional, 2020-I.	11
	2.7 Postulantes del examen preferencial por sexo según Facultad y Escuela Profesional, 2020-I.	12
	2.8 Postulantes por la modalidad de Primeros Puestos, Bachilleres y Profesionales y Deportistas Calificados 2020, II.	13
	2.9 Postulantes inscritos por modalidad de Traslado Interno, Traslado Externo, Víctimas de la Violencia Política 2020, II.	14
	2.10 Postulantes inscritos por modalidad de licenciado de las Fuerzas Armadas, Discapacitados, Egresado de Colegio Agropecuario Marino Adrián Meza Rosales, 2020 – II.	15
	2.11 Postulantes inscritos por modalidad de Hijo de Comunidades Campesinas, Egresado del Colegio Mayor, Egresado de Colegio Nacional de Aplicación, 2020 – II.	16
	2.12 Postulantes inscritos por la modalidad de CENFOTEC, 2020 – II.	17
	2.13 Postulantes inscritos por la modalidad Postulante libre, examen de Selección General, 2020 – II.	18
	2.14 Postulantes por Sexo según Edad, 2020.	19
	2.15 Postulantes por Edad de la Facultad de Ciencias Administrativas y Turismo, 2020.	20
	2.16 Postulantes por Edad de la Facultad de Ciencias Contables y Financieras, 2020.	20
	2.17 Postulantes por Edad de la Facultad de Ciencias Agrarias – EP Ingeniería Agronómica y de la EP Ingeniería Agroindustrial, 2020.	21
	2.18 Postulantes por Edad de la Facultad de Ingeniería Industrial y de Sistemas, 2020.	21
	2.19 Postulantes por Edad de la Facultad de Ciencias de la Educación – EP Educación Inicial, EP Educación Física y EP Educación Primaria, 2020.	22
	2.20 Postulantes por Edad de la Facultad de Ciencias de la Educación, 2020.	23
	2.21 Postulantes por Edad de la Facultad de Medicina Veterinaria y Zootecnia y Facultad de Psicología, 2020.	23
	2.22 Postulantes por Edad de la Facultad de Economía y Facultad de Derecho, 2020.	24
	2.23 Postulantes por Edad de la Facultad de Ciencias Sociales, 2020.	24
	2.24 Postulantes por Edad de la Facultad de Enfermería y Facultad de Obstetricia, 2020.	25
	2.25 Postulantes por Edad de la Facultad de Ingeniería Civil y Arquitectura, 2020.	25
	2.26 Postulantes por Edad de la Facultad de Medicina, EP Medicina Humana y EP Odontología, 2020.	26

Gráfico N° 03: Postulantes por Sexo, 2020.	27
Gráfico N° 04: Postulantes por Sede y Sexo, 2020.	27
Gráfico N° 05: Postulantes por Escuela Profesional, Sede y Sexo, 2020.	28
Gráfico N° 06: Postulantes por Modalidad y Sexo, 2020.	29
III. INGRESANTES	30
3.1 Resumen de ingresantes por Sexo, según Facultad y Escuela Profesional, 2020.	31
3.2 Ingresantes por modalidad de Centro Preuniversitario A, B, C y sexo, según Facultad y Escuela Profesional, 2020.	32
3.3 Ingresantes del Examen Preferencial, Examen Cepre Preferencial y Examen Selección General, 2020 – I.	33
3.4 Ingresantes por modalidad de Primeros Puestos, Bachilleres y Profesionales y Deportistas Calificados 2020, II.	34
3.5 Ingresantes por modalidad de Traslado Interno, Traslado Externo, Víctimas de la Violencia Política 2020, II.	35
3.6 Ingresantes por modalidad de Licenciado de las Fuerzas Armadas, Discapacitados, Egresado de Colegio Agropecuario Marino Adrián Meza Rosales, 2020 – II.	36
3.7 Ingresantes por modalidad de hijo de Comunidades Campesinas, Egresado del Colegio Mayor, Egresado de Colegio Nacional de Aplicación, 2020 – II.	37
3.8 Ingresantes por modalidad de CENFOTEC y Examen de Selección General 2020 – II.	38
3.9 Ingresantes por Ingreso Regular e Ingreso Directo, 2020.	39
3.10 Ingresantes por Sexo según Edad, 2020.	40
3.11 Ingresantes por Edad y Sexo de la Facultad de Ciencias Administrativas y Turismo, 2020.	41
3.12 Ingresantes por Edad y Sexo de la Facultad de Ciencias Contables y Financieras, 2020.	41
3.13 Ingresantes por Edad y Sexo de la EP Ingeniería Agronómica y de la EP Ingeniería Agroindustrial, 2020.	42
3.14 Ingresantes por Edad y Sexo de la Facultad de Ingeniería Industrial y de Sistemas, 2020.	42
3.15 Ingresantes por Edad y Sexo de la Facultad de Ciencias de la Educación – EP Educación Inicial, EP Educación Física y EP Educación Primaria 2020.	43
3.16 Ingresantes por Edad y Sexo de la Facultad de Ciencias de la Educación, 2020.	44
3.17 Ingresantes por Edad y Sexo de la Facultad de Medicina Veterinaria y Zootecnia y Facultad de Psicología, 2020.	44
3.18 Ingresantes por Edad y Sexo de la Facultad de Economía y Facultad de Derecho, 2020.	45
3.19 Ingresantes por Edad y Sexo de la Facultad de Ciencias Sociales, 2020.	45
3.20 Ingresantes por Edad y Sexo de la Facultad de Enfermería y Facultad de Obstetricia, 2020.	46
3.21 Ingresantes por Edad y Sexo de la Facultad de Ingeniería Civil y Arquitectura, 2020.	46
3.22 Ingresantes por Edad y Sexo de la Facultad de Medicina, EP Medicina Humana y EP Odontología, 2020.	47
Gráfico N° 07: Ingresantes por Sexo, 2020.	48
Gráfico N° 08: Ingresantes por Sede y Sexo, 2020.	48
Gráfico N° 09: Ingresantes por Escuela Profesional, Sede y Sexo, 2020.	49
Gráfico N° 10: Ingresantes por Modalidad y Sexo, 2020.	50
IV. MATRICULADOS	51
4.1 Resumen de Matriculados por Sexo, según Facultad, Escuela Profesional y Sede, 2020.	52
4.2 Alumnos matriculados por Año de Estudios y Sexo, según Facultad, Escuela Profesional y Sede, 2020.	53
4.3 Alumnos matriculados por Régimen de Estudios y Sexo, según Facultad, E.P. y Sede, 2020.	54
4.4 Procedencia de Alumnos Matriculados, 2020.	55
4.5 Matriculados según Procedencia y Sexo de la Facultad de Ciencias Administrativas y Turismo, 2020.	56
4.6 Matriculados según Procedencia y Sexo de la Facultad de Ciencias Contables y Financieras, 2020.	56
4.7 Matriculados según Procedencia y Sexo de la Facultad de Ciencias Contables y Financieras, 2020.	57

4.8	Matriculados según Procedencia y Sexo de la Facultad de Ciencias Agrarias, EP Ingeniería Agronómica, 2020.	58
4.9	Matriculados según Procedencia y Sexo de la EP Ingeniería Agroindustrial y de la Facultad Ingeniería Industrial y de Sistemas, 2020.	58
4.10	Matriculados según Procedencia y Sexo de la Facultad de Ciencias de la Educación, EP. Educación Inicial y EP Educación Física 2020.	59
4.11	Matriculados según Procedencia y Sexo de la Facultad de Ciencias de la Educación, EP Educación Primaria, 2020.	59
4.12	Matriculados según Procedencia y Sexo de la EP Biología, Química y Ciencias del Ambiente, EP Filosofía, Psicología y Ciencias Sociales, EP Ciencias Histórico Sociales y Geográficas, EP Lengua y Literatura, EP Matemática y Física, 2020.	60
4.13	Matriculados según Procedencia y Sexo de la Facultad de Medicina Veterinaria y Zootecnia y Facultad de Psicología, 2020.	60
4.14	Matriculados según Procedencia y Sexo de la Facultad de Ciencias Económicas y Facultad de Derecho, 2020.	61
4.15	Matriculados según Procedencia y Sexo de la Facultad de Ciencias Sociales, 2020.	61
4.16	Matriculados según Procedencia y Sexo de la Facultad de Enfermería y Facultad de Obstetricia, 2020.	62
4.17	Matriculados según Procedencia y Sexo de la Facultad de Ingeniería Civil y Arquitectura, 2020.	62
4.18	Matriculados según Procedencia y Sexo de la Facultad de Medicina – EP Medicina Humana y EP Odontología, 2020.	63
4.19	Matriculados por Tipo de Colegio de Procedencia y Sexo, 2020.	64
4.20	Matriculados por Año de Estudios, según año de Ingreso, 2020.	65
	Gráfico N° 11: Matriculados según año de Ingreso, 2020.	66
4.21	Matriculados por Sexo, según Edad, 2020.	67
4.22	Matriculados por Edad y Sexo de la Facultad de Ciencias Administrativas y Turismo, 2020.	68
4.23	Matriculados por Edad y Sexo de la Facultad de Ciencias Contables y Financieras, 2020.	68
4.24	Matriculados por Edad y Sexo de la Facultad de Ciencias Contables y Financieras, 2020.	69
4.25	Matriculados por Edad y Sexo de la Facultad de Ciencias Agrarias – EP Ingeniería Agronómica, 2020.	70
4.26	Matriculados por Edad y Sexo de la Facultad de Ingeniería Agroindustrial, Y de la Facultad de Ingeniería Industrial y de Sistemas, 2020.	70
4.27	Matriculados por Edad y Sexo de la Facultad de Ciencias de la Educación – EP Educación Inicial y EP Educación Física, 2020.	71
4.28	Matriculados por Edad y Sexo de la Facultad de Ciencias de la Educación – EP Educación Primaria, 2020.	71
4.29	Matriculados por Edad y Sexo de la Facultad de Ciencias de la Educación, 2020.	72
4.30	Matriculados por Edad y Sexo de la Facultad de Medicina Veterinaria y Zootecnia y Facultad de Psicología 2020.	72
4.31	Matriculados por Edad y Sexo de la Facultad de Economía y Facultad de Derecho, 2020.	73
4.32	Matriculados por Edad y Sexo de la Facultad de Ciencias Sociales, 2020.	73
4.33	Matriculados por Edad y Sexo de la Facultad de Enfermería y Facultad de Obstetricia, 2020.	74
4.34	Matriculados por Edad y Sexo de la Facultad de Ingeniería Civil y Arquitectura, 2020.	74
4.35	Matriculados por Edad y Sexo de la Facultad de Medicina, EP Medicina Humana y EP Odontología, 2020.	75
4.36	Matriculados por Modalidad de Ingreso: Selección General, Centro Pre Universitario y Primeros Puestos, 2020.	76
4.37	Matriculados por Modalidad de Ingreso: Bachiller y/o Profesional, Traslado interno y Traslado Externo, 2020.	77
4.38	Matriculados por Modalidad de Ingreso: Convenio, Segunda Opción, y Deportistas Calificados, 2020.	78
4.39	Alumnos por Modalidad de Ingreso: Disposiciones Especiales, Víctimas del Terrorismo y Discapacitados, 2020.	79
4.40	Matriculados por Modalidad de Ingreso: Hijo de Comunidad Campesina y/o Nativa, Egresado del Colegio Mayor y OBEC, 2020.	80
4.41	Matriculados por Modalidad de Ingreso: Licenciado de las fuerzas Armadas, Colegio Nacional de Aplicación y Personal Administrativo, 2020.	81

4.42	Matriculados por Modalidad de Ingreso: Beca 18, Movilidad Estudiantil y Examen Preferencial Quinto Año, 2020.	82
4.43	Matriculados por Modalidad de Ingreso: Colegio Agropecuario Marino A. Meza Rosales, CENFOTEC, No especificado, 2020.	83
	Gráfico N° 12: Distribución Porcentual de Matriculados por Sexo, 2020.	84
	Gráfico N° 13: Distribución Porcentual de Matriculados por Régimen de Estudios, 2020.	84
	Gráfico N° 14: Distribución Porcentual de Matriculados por Año de Estudios, 2020.	84
	Gráfico N° 15: Distribución Porcentual de Matriculados por Facultad, 2020.	84
	Gráfico N° 16: Matriculados por Escuela Profesional y Sede, 2020.	85
	Gráfico N° 17: Matriculados por Modalidad y Sexo, 2020.	86
V.	EGRESADOS, GRADUADOS Y TITULADOS	87
5.1	Egresados, Graduados y Titulados según Facultad, Carrera Profesional, 2020.	88
5.2	Egresados por Semestre, según Facultad, Carrera Profesional, 2020.	89
5.3	Titulados por Modalidad de Titulación y Sexo, según Facultad y Carrera Profesional, 2020.	90
	Gráfico N° 18: Egresados por Escuela Profesional y Sexo, 2020.	91
	Gráfico N° 19: Graduados por Escuela Profesional y Sexo, 2020.	92
	Gráfico N° 20: Titulados por Escuela Profesional y Sexo, 2020.	93
	Gráfico N° 21: Distribución Porcentual de Titulados por Modalidad de Titulación, 2020.	94
	Gráfico N° 22: Distribución Porcentual de Titulados por Sexo, 2020.	94
VI.	PROGRAMA DE CAPACITACIÓN Y TITULACIÓN PROFESIONAL	95
6.1	Matriculados en el Programa de Capacitación y Titulación Profesional, 2020 – I.	96
	Gráfico N° 23: Distribución Porcentual de Matriculados en el Programa de Capacitación y titulación Profesional, 2020.	96
VII.	CICLO ESTUDIOS COMPLEMENTARIOS Y LICENCIATURA – CIENCIAS DE LA EDUCACIÓN	97
7.1	Matriculados en el Ciclo de Estudios Complementarios de la Facultad de Ciencias de la Educación por Ciclo Académico y Sexo, 2020.	98
7.2	Matriculados en el Programa de Licenciatura de la Facultad de Ciencias de la Educación por ciclo Académico y Sexo, 2020.	98
	Gráfico N° 24: Matriculados en el Programa de Licenciatura de la Facultad de Ciencias de la Educación, 2020– I.	98
7.3	Egresados en el Ciclo de Estudios Complementarios de la Facultad de Ciencias de la Educación por Ciclo Académico y Sexo, 2020.	99
7.4	Egresados en el Programa de Licenciatura de la Facultad de Ciencias de la Educación por ciclo Académico y Sexo, 2020.	99
	Gráfico N° 25: Egresados del Programa de Licenciatura de la Facultad de Ciencias de la Educación, 2020.	99
VIII.	ESCUELA DE POSGRADO	100
8.1	Ingresantes a la Escuela de Posgrado por Sexo, según Especialidad, 2020.	101
8.2	Matriculados en la Escuela de Posgrado pro Ciclo Académico, Año de Estudios y Sexto, según especialidad, 2020- I y 2020- II.	102
8.3	Egresados en Maestría por Sexo, según Especialidad, 2020.	103
8.4	Graduados de Maestría por Sexo, según Especialidad, 2020.	104
8.5	Egresados de Doctorado por Sexo, según Especialidad, 2020.	105
8.6	Graduados de Doctorado por Sexo, según Especialidad, 2020.	106
	Gráfico N° 26: Distribución Porcentual de Graduados por Doctorado, 2020.	106
	Gráfico N° 27: Distribución Porcentual de Matriculados Nivel doctorado, 2020 – I.	107
	Gráfico N° 28: Distribución Porcentual de Matriculados Nivel Maestría, 2020 – I.	107
	Gráfico N° 29: Matriculados por Nivel y Sexo, 2020 – I.	107
	Gráfico N° 30: Distribución Porcentual de Matriculados por Doctorado, 2020 – I.	108
	Gráfico N° 31: Distribución Porcentual de Matriculados por Maestría, 2020 – I.	108

IX. SEGUNDA ESPECIALIDAD	109
9.1 Postulantes e Ingresantes de Segunda Especialidad por Ciclo Académico y Sexo, Según Especialidad, 2020-I	110
Gráfico N° 32: Postulantes e Ingresantes de Segunda Especialidad, 2020-I	110
9.2 Matriculados de Segunda Especialidad por Ciclo Académico y Sexo, según Especialidad, 2020.	111
Gráfico N° 33: Matriculados de Segunda Especialidad por Sexo, 2020 – I.	111
9.3 Egresados de Segunda Especialización por Sexo, según Especialidad, 2020.	112
Gráfico N° 34: Egresados de Segunda Especialización por Sexo, 2020.	112
Gráfico N° 35: Egresados de Segunda Especialización, 2020.	112
9.4 Titulados de Segunda Especialización por Modalidad de Titulación y Sexo, según Especialidad, 2020.	113
Gráfico N° 36: Graduados de Segunda Especialización por Sexo, 2020.	113
Gráfico N° 37: Graduados de Segunda Especialización, 2020.	113
X. PERSONAL DOCENTE	114
10.1 Personal Docente Nombrado por Categoría y Sexo, según Facultad y Carrera Profesional 2020.	115
10.2 Personal Docente Nombrado por Categoría, Régimen de Dedicación y Sexo, según Facultad y Escuela Profesional, 2020.	116
10.3 Personal Docente Nombrado por Nivel de Estudios Alcanzado y Sexo, según Facultad, Escuela Profesional y Especialidad, 2020.	117
10.4 Personal Docente Nombrado por Nivel de Estudios alcanzado, Régimen de Dedicación y Sexo, según Facultad, Escuela Profesional y Especialidad, 2020.	118
10.5 Personal Docente Contratado por Categoría y Sexo, según Facultad y Carrera Profesional 2020.	119
10.6 Personal Docente Contratado por Categoría, Régimen de Dedicación y Sexo, según Facultad y Escuela Profesional, 2020.	120
10.7 Personal Docente Contratado por Nivel de Estudios Alcanzado y Sexo, según Facultad, Escuela Profesional y Especialidad, 2020.	121
10.8 Personal Docente Contratado por Nivel de Estudios alcanzado, Régimen de Dedicación y Sexo, según Facultad, Escuela Profesional y Especialidad, 2020.	122
Gráfico N° 37: Distribución Porcentual de Docentes por Condición Laboral, 2020.	123
Gráfico N° 38: Distribución Porcentual de Docentes Nombrados por Género, 2020.	123
Gráfico N° 39: Distribución Porcentual de Docentes Contratados por Género, 2020.	123
Gráfico N° 40: Docentes por Condición Laboral y Género, 2020.	123
Gráfico N° 41: Distribución Porcentual de Docentes Nombrados por Categoría (incluye JP), 2020.	124
Gráfico N° 42: Distribución Porcentual de Docentes Contratados por Categoría (incluye JP), 2020.	124
Gráfico N° 43: Docentes por Condición Laboral y Categoría, 2020.	124
Gráfico N° 44: Docentes por Condición Laboral y Régimen de Dedicación, 2020.	124
Gráfico N° 45: Docentes por Condición Laboral y Grado Académico alcanzado, 2020.	125
Gráfico N° 46: Distribución Porcentual de Docentes Nombrados por Grado Académico Alcanzado, 2020.	125
Gráfico N° 47: Distribución Porcentual de Docentes Contratados por Grado Académico Alcanzado, 2020.	125
XI. PERSONAL NO DOCENTE	126
11.1 Personal No Docente por Condición Laboral y Sexo, según Grupo Ocupacional, 2020.	127
11.2 Personal No Docente por Condición Laboral y Sexo, según Dependencia Universitaria, 2020.	128-131
Gráfico N° 48: Participación Porcentual del Personal Administrativo por condición Laboral, 2020.	132
Gráfico N° 49: Personal Administrativo por condición Laboral y Sexo, 2020.	132
Gráfico N° 50: Personal Administrativo por Nivel Remunerativo y Condición Laboral, 2020.	132
XII. BIBLIOTECA	133
12.1 Atención de Usuarios por Facultad y Escuela Profesional 2020.	134
Gráfico N° 51: Atención de Usuarios por Meses, 2020.	135
Gráfico N° 52: Atención de Usuarios según Facultad y Área, 2020.	135

Gráfico N° 53: Atención de Usuarios Diversos, 2020.	135
Gráfico N° 54: Atención de Usuarios por Semestre, 2020.	135
12.2 Inventario de Material Bibliográfico de la Biblioteca Central Año 2020.	136
Gráfico N° 55: Inventario de Material Bibliográfico, 2020.	137
Gráfico N° 56: Clasificador de Material Bibliográfico, 2020.	137
12.3 Biblioteca Virtual de la Unheval, Títulos vistos, Feb - Dic 2020.	138
Gráfico N° 57: Títulos vistos: Vistas totales Feb - Dic 2020.	138
Gráfico N° 58: Títulos más vistos: Vistas totales Feb - Dic 2020.	139-144
12.4 Biblioteca Virtual de la Unheval, Descargas, Feb - Dic 2020	145
Gráfico N° 59: Biblioteca Virtual Descargas totales de Títulos Feb - Oct 2020.	145
Gráfico N° 60: Descargas de Títulos: Top 10, Feb - Dic 2020.	146-151
12.5 Biblioteca virtual de la Unheval, Total de páginas vistas, Feb - Dic 2020	152
Gráfico N° 61: Páginas vistas por título mes Feb - Dic 2020.	152
Gráfico N° 62: Páginas vistas por título: Top 10, Feb - Dic 2020.	153-158
XIII. BIENESTAR UNIVERSITARIO	159
13.1 Usuarios Atendidos en Actividad Física y Mental a los Estudiantes de la Unheval Según Facultad, 2020.	160
Gráfico N° 63: Usuarios Atendidos en Actividad Física y Mental de la UNHEVAL, 2020.	160
13.2 Usuarios Atendidos en Formación Cultural a los Estudiantes de la Unheval Según Facultad, 2020.	161
Gráfico N° 64: Usuarios Atendidos en Formación Cultural de la UNHEVAL, 2020.	161
13.3 Usuarios Atendidos por el Servicio de Psicología del Centro Médico a los Estudiantes de la Unheval Según Facultad, 2020.	162
Gráfico N° 65: Usuarios Atendidos por el Servicio de Psicología del Centro Médico de la UNHEVAL, 2020.	162
XIII. SERVICIOS BASICOS	163
14.1 Pagos Efectuados por el Servicio de Agua Potable y Alcantarillado, 2020.	164
Gráfico N° 66: Servicio de Agua Potable y Alcantarillado, 2020.	164
14.2 Pagos Efectuados por el Servicio de Energía Eléctrica, 2020.	164
Gráfico N° 67: Servicio de Energía Eléctrica, 2020.	164
14.3 Pagos Efectuados por el Servicio de Internet, 2020.	165
Gráfico N° 68: Servicio de Internet, 2020.	165
14.4 Pagos Efectuados por el Servicio de Telefonía, 2020.	165
Gráfico N° 69: Servicio de Telefonía, 2020.	165
14.5 Pagos Efectuados por el Servicio de Publicidad, 2020.	166
Gráfico N° 70: Servicio de Publicidad, 2020.	166



VACANTES



1.1 UNHEVAL: RESUMEN DE VACANTES, 2020

FACULTAD / EAP / SEDE	TOTAL
CIENCIAS ADMINISTRATIVAS Y TURISMO	
Ciencias Administrativas	80
Turismo y Hotelería	80
CIENCIAS AGRARIAS	
Ingeniería Agronómica	
Huánuco	80
Chavinillo	-
Huacrachuco	-
Monzon	-
Panao	-
Ingeniería Agroindustrial	
Huánuco	80
La Union	-
CIENCIAS CONTABLES Y FINANCIERAS	
Ciencias Contables y Financieras	
Huánuco	80
Baños	-
Huacrachuco	-
Jesús	-
Panao	-
CIENCIAS DE LA EDUCACIÓN	
Educación Inicial	80
Educación Física	80
Educación Primaria	
Huánuco	80
Obas	-
Tambogán	-
Biología, Química y Ciencia del Ambiente	80
Filosofía, Psicología y Ciencias Sociales	80
Ciencias Histórico Sociales y Geográficas	80
Lengua y Literatura	80
Matemática y Física	80
CIENCIAS SOCIALES	
Sociología	80
Ciencias de la Comunicación Social	80
DERECHO Y CIENCIAS POLITICAS	
Derecho	45
ECONOMÍA	
Economía	80
ENFERMERÍA	
Enfermería	70
INGENIERÍA CIVIL Y ARQUITECTURA	
Ingeniería Civil	50
Arquitectura	47
INGENIERÍA INDUSTRIAL Y DE SISTEMAS	
Ingeniería Industrial	60
Ingeniería de Sistemas	
Huánuco	67
Llata	-
MEDICINA	
Medicina Humana	30
Odontología	38
MEDICINA VETERINARIA Y ZOOTECNIA	
Medicina Veterinaria	
Huánuco	80
Baños	-
OBSTETRICIA	
Obstetricia	80
PSICOLOGÍA	
Psicología	50
TOTAL	1 897

FUENTE: Direccion de Admision

ELABORACIÓN: Unidad De Estadística.

Gráfico N° 01
VACANTES POR ESCUELA PROFESIONAL, 2020

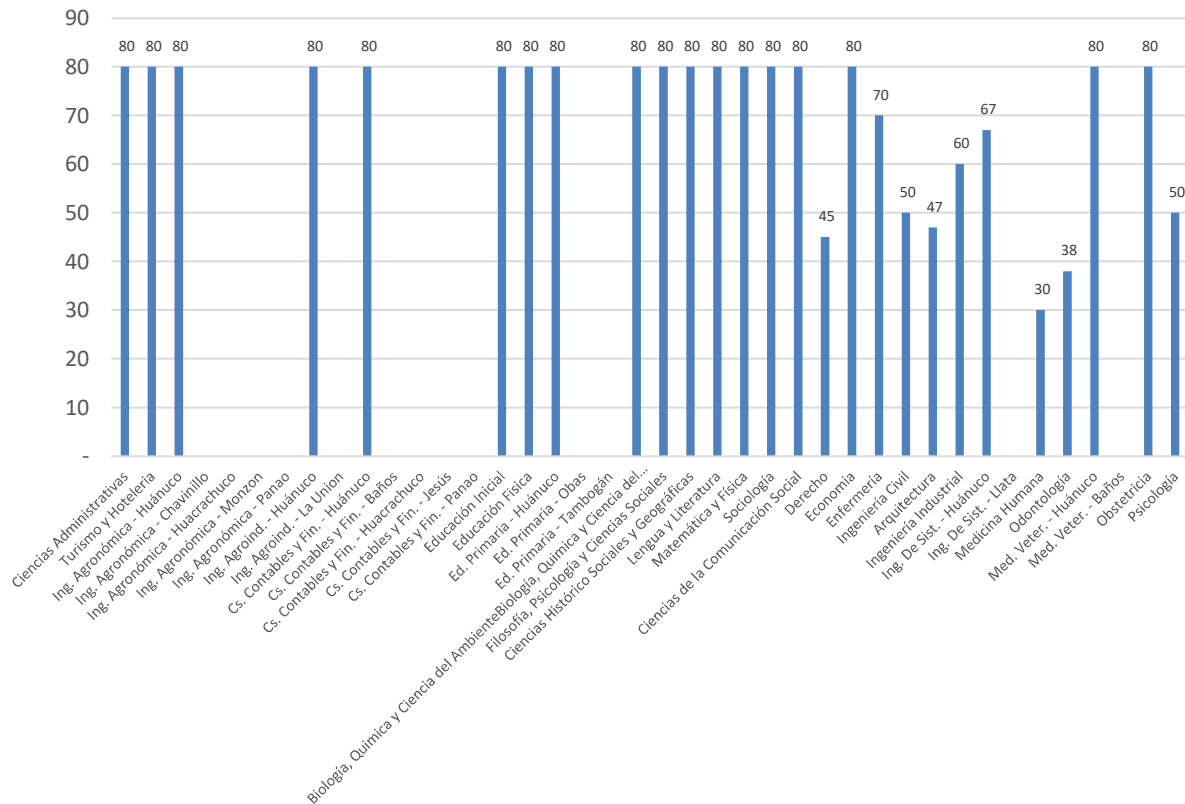
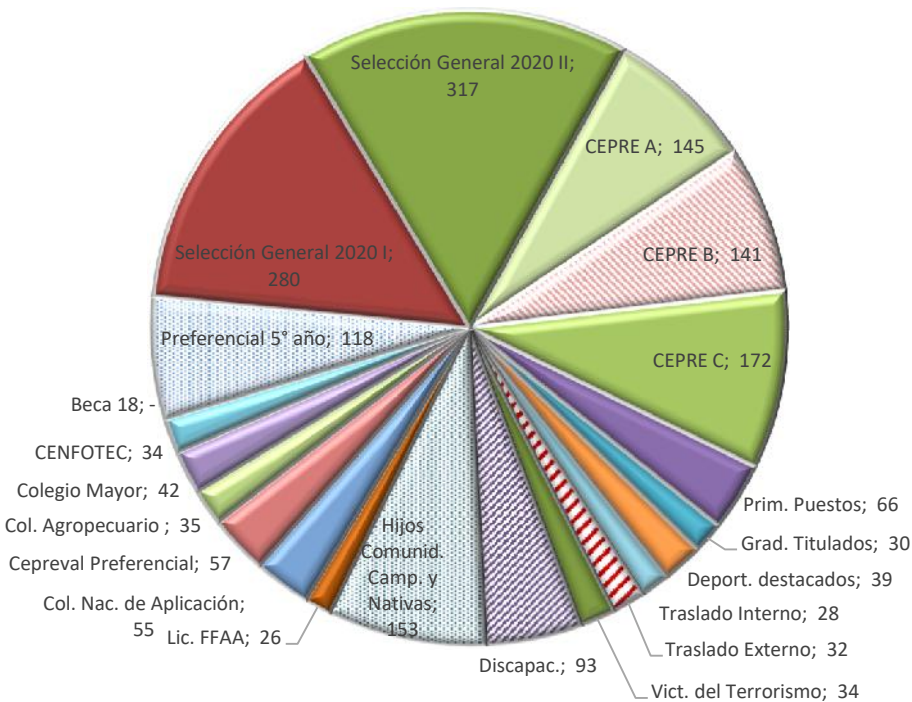


Gráfico N° 02
VACANTES POR MODALIDAD DE INGRESO, 2020
(Estructura porcentual)





POSTULANTES



2.1 UNHEVAL: RESUMEN DE POSTULANTES POR SEXO, SEGÚN FACULTAD Y EP, 2020

FACULTAD / EAP / ESPECIALIDAD / SEDE	TOTAL	HOMBRE	MUJER
CIENCIAS ADMINISTRATIVAS Y TURISMO	944	389	555
Ciencias Administrativas	776	316	460
Huánuco	776	316	460
Turismo y Hotelería	168	73	95
CIENCIAS AGRARIAS	426	281	145
Ingeniería Agronómica	224	154	70
Huánuco	224	154	70
Chavinillo	-	-	-
Huacrachuco	-	-	-
Monzon	-	-	-
Panao	-	-	-
Ingeniería Agroindustrial	202	127	75
Huánuco	202	127	75
La Union	-	-	-
CIENCIAS CONTABLES Y FINANCIERAS	626	273	353
Ciencias Contables y Financieras	626	273	353
Huánuco	626	273	353
Baños	-	-	-
Huacrachuco	-	-	-
Jesús	-	-	-
Panao	-	-	-
CIENCIAS DE LA EDUCACIÓN	2 048	841	1 207
Educación Inicial	473	13	460
Educación Física	394	306	88
Educación Primaria	246	73	173
Huánuco	246	73	173
Obas	-	-	-
Tambogán	-	-	-
Biología, Química y Ciencia del Ambiente	145	66	79
Filosofía, Psicología y Ciencias Sociales	131	40	91
Ciencias Histórico Sociales y Geográficas	152	84	68
Lengua y Literatura	287	108	179
Matemática y Física	220	151	69
CIENCIAS SOCIALES	334	127	207
Sociología	176	57	119
Ciencias de la Comunicación Social	158	70	88
DERECHO Y CIENCIAS POLITICAS	1 131	400	731
Derecho	1 131	400	731
ECONOMÍA	452	214	238
Economía	452	214	238
ENFERMERÍA	505	140	365
Enfermería	505	140	365
INGENIERÍA CIVIL Y ARQUITECTURA	1 455	1 001	454
Ingeniería Civil	874	703	171
Arquitectura	581	298	283
INGENIERÍA INDUSTRIAL Y DE SISTEMAS	1 048	811	237
Ingeniería Industrial	441	298	143
Ingeniería de Sistemas	607	513	94
Huánuco	607	513	94
Llata	-	-	-
MEDICINA	1 409	570	839
Medicina Humana	1 155	481	674
Odontología	254	89	165
MEDICINA VETERINARIA Y ZOOTECNIA	231	103	128
Medicina Veterinaria	231	103	128
Huánuco	231	103	128
Baños	-	-	-
OBSTETRICIA	476	78	398
Obstetricia	476	78	398
PSICOLOGÍA	775	228	547
Psicología	775	228	547
TOTAL	11 860	5 456	6 404

FUENTE: Base de datos de Admisión 2020.

ELABORACIÓN: Unidad De Estadística.

2.2 UNHEVAL: POSTULANTES POR MODALIDAD DE CENTRO PRE UNIVERSITARIO A (CEPRE A) Y SEXO, SEGÚN FACULTAD Y EP, 2020

FACULTAD / EAP / ESPECIALIDAD / SEDE	TOTAL	H	M	Libre			Regular		
				TOTAL	H	M	TOTAL	H	M
CIENCIAS ADMINISTRATIVAS Y TURISMO	104	39	65	4	1	3	100	38	62
Ciencias Administrativas	89	34	55	2	1	1	87	33	54
Huánuco	89	34	55	2	1	1	87	33	54
Turismo y Hotelería	15	5	10	2	-	2	13	5	8
CIENCIAS AGRARIAS	27	15	12	2	1	1	25	14	11
Ingeniería Agronómica	15	10	5	1	1	-	14	9	5
Huánuco	15	10	5	1	1	-	14	9	5
Chavinillo	-	-	-	-	-	-	-	-	-
Huacrachuco	-	-	-	-	-	-	-	-	-
Monzon	-	-	-	-	-	-	-	-	-
Panao	-	-	-	-	-	-	-	-	-
Ingeniería Agroindustrial	12	5	7	1	-	1	11	5	6
Huánuco	12	5	7	1	-	1	11	5	6
La Union	-	-	-	-	-	-	-	-	-
CIENCIAS CONTABLES Y FINANCIERAS	96	41	55	-	-	-	96	41	55
Ciencias Contables y Financieras	96	41	55	-	-	-	96	41	55
Huánuco	96	41	55	-	-	-	96	41	55
Baños	-	-	-	-	-	-	-	-	-
Huacrachuco	-	-	-	-	-	-	-	-	-
Jesús	-	-	-	-	-	-	-	-	-
Panao	-	-	-	-	-	-	-	-	-
CIENCIAS DE LA EDUCACIÓN	213	79	134	3	-	3	210	79	131
Educación Inicial	58	1	57	1	-	1	57	1	56
Educación Física	40	30	10	1	-	1	39	30	9
Educación Primaria	32	8	24	-	-	-	32	8	24
Huánuco	32	8	24	-	-	-	32	8	24
Obas	-	-	-	-	-	-	-	-	-
Tambogán	-	-	-	-	-	-	-	-	-
Biología, Química y Ciencia del Ambiente	6	3	3	-	-	-	6	3	3
Filosofía, Psicología y Ciencias Sociales	9	2	7	-	-	-	9	2	7
Ciencias Histórico Sociales y Geográficas	12	9	3	-	-	-	12	9	3
Lengua y Literatura	34	11	23	-	-	-	34	11	23
Matemática y Física	22	15	7	1	-	1	21	15	6
CIENCIAS SOCIALES	39	10	29	1	-	1	38	10	28
Sociología	22	3	19	1	-	1	21	3	18
Ciencias de la Comunicación Social	17	7	10	-	-	-	17	7	10
DERECHO Y CIENCIAS POLITICAS	117	47	70	-	-	-	117	47	70
Derecho	117	47	70	-	-	-	117	47	70
ECONOMÍA	60	25	35	1	1	-	59	24	35
Economía	60	25	35	1	1	-	59	24	35
ENFERMERÍA	54	14	40	3	-	3	51	14	37
Enfermería	54	14	40	3	-	3	51	14	37
INGENIERÍA CIVIL Y ARQUITECTURA	159	108	51	3	2	1	156	106	50
Ingeniería Civil	89	70	19	2	1	1	87	69	18
Arquitectura	70	38	32	1	1	-	69	37	32
INGENIERÍA INDUSTRIAL Y DE SISTEMAS	66	51	15	-	-	-	66	51	15
Ingeniería Industrial	27	16	11	-	-	-	27	16	11
Ingeniería de Sistemas	39	35	4	-	-	-	39	35	4
Huánuco	39	35	4	-	-	-	39	35	4
Llata	-	-	-	-	-	-	-	-	-
MEDICINA	151	55	96	5	2	3	146	53	93
Medicina Humana	120	44	76	5	2	3	115	42	73
Odontología	31	11	20	-	-	-	31	11	20
MEDICINA VETERINARIA Y ZOOTECNIA	27	16	11	-	-	-	27	16	11
Medicina Veterinaria	27	16	11	-	-	-	27	16	11
Huánuco	27	16	11	-	-	-	27	16	11
Baños	-	-	-	-	-	-	-	-	-
OBSTETRICIA	61	6	55	-	-	-	61	6	55
Obstetricia	61	6	55	-	-	-	61	6	55
PSICOLOGÍA	93	26	67	2	1	1	91	25	66
Psicología	93	26	67	2	1	1	91	25	66
TOTAL	1 267	532	735	24	8	16	1 243	524	719

FUENTE: Base de datos de Admisión 2020.

ELABORACIÓN: Unidad De Estadística.

2.3 UNHEVAL: POSTULANTES POR MODALIDAD DE CENTRO PRE UNIVERSITARIO B (CEPRE B) Y SEXO, SEGÚN FACULTAD Y EP, 2020

FACULTAD / EAP / ESPECIALIDAD / SEDE	TOTAL	H	M	Libre			Regular		
				TOTAL	H	M	TOTAL	H	M
CIENCIAS ADMINISTRATIVAS Y TURISMO	90	37	53	1	-	1	89	37	52
Ciencias Administrativas	78	32	46	-	-	-	78	32	46
Huánuco	78	32	46	-	-	-	78	32	46
Turismo y Hotelería	12	5	7	1	-	1	11	5	6
CIENCIAS AGRARIAS	19	14	5	1	-	1	18	14	4
Ingeniería Agronómica	13	9	4	1	-	1	12	9	3
Huánuco	13	9	4	1	-	1	12	9	3
Chavinillo	-	-	-	-	-	-	-	-	-
Huacrachuco	-	-	-	-	-	-	-	-	-
Monzon	-	-	-	-	-	-	-	-	-
Panao	-	-	-	-	-	-	-	-	-
Ingeniería Agroindustrial	6	5	1	-	-	-	6	5	1
Huánuco	6	5	1	-	-	-	6	5	1
La Union	-	-	-	-	-	-	-	-	-
CIENCIAS CONTABLES Y FINANCIERAS	66	30	36	-	-	-	66	30	36
Ciencias Contables y Financieras	66	30	36	-	-	-	66	30	36
Huánuco	66	30	36	-	-	-	66	30	36
Baños	-	-	-	-	-	-	-	-	-
Huacrachuco	-	-	-	-	-	-	-	-	-
Jesús	-	-	-	-	-	-	-	-	-
Panao	-	-	-	-	-	-	-	-	-
CIENCIAS DE LA EDUCACIÓN	171	69	102	-	-	-	171	69	102
Educación Inicial	41	1	40	-	-	-	41	1	40
Educación Física	36	30	6	-	-	-	36	30	6
Educación Primaria	25	5	20	-	-	-	25	5	20
Huánuco	25	5	20	-	-	-	25	5	20
Obas	-	-	-	-	-	-	-	-	-
Tambogán	-	-	-	-	-	-	-	-	-
Biología, Química y Ciencia del Ambiente	6	3	3	-	-	-	6	3	3
Filosofía, Psicología y Ciencias Sociales	9	3	6	-	-	-	9	3	6
Ciencias Histórico Sociales y Geográficas	11	7	4	-	-	-	11	7	4
Lengua y Literatura	31	11	20	-	-	-	31	11	20
Matemática y Física	12	9	3	-	-	-	12	9	3
CIENCIAS SOCIALES	33	9	24	1	-	1	32	9	23
Sociología	17	4	13	1	-	1	16	4	12
Ciencias de la Comunicación Social	16	5	11	-	-	-	16	5	11
DERECHO Y CIENCIAS POLÍTICAS	112	48	64	3	3	-	109	45	64
Derecho	112	48	64	3	3	-	109	45	64
ECONOMÍA	47	25	22	1	-	1	46	25	21
Economía	47	25	22	1	-	1	46	25	21
ENFERMERÍA	40	11	29	-	-	-	40	11	29
Enfermería	40	11	29	-	-	-	40	11	29
INGENIERÍA CIVIL Y ARQUITECTURA	134	99	35	3	2	1	131	97	34
Ingeniería Civil	79	66	13	1	1	-	78	65	13
Arquitectura	55	33	22	2	1	1	53	32	21
INGENIERÍA INDUSTRIAL Y DE SISTEMAS	95	70	25	1	1	-	94	69	25
Ingeniería Industrial	42	27	15	-	-	-	42	27	15
Ingeniería de Sistemas	53	43	10	1	1	-	52	42	10
Huánuco	53	43	10	1	1	-	52	42	10
Llata	-	-	-	-	-	-	-	-	-
MEDICINA	148	57	91	2	1	1	146	56	90
Medicina Humana	111	46	65	2	1	1	109	45	64
Odontología	37	11	26	-	-	-	37	11	26
MEDICINA VETERINARIA Y ZOOTECNIA	25	10	15	2	1	1	23	9	14
Medicina Veterinaria	25	10	15	2	1	1	23	9	14
Huánuco	25	10	15	2	1	1	23	9	14
Baños	-	-	-	-	-	-	-	-	-
OBSTETRICIA	35	4	31	-	-	-	35	4	31
Obstetricia	35	4	31	-	-	-	35	4	31
PSICOLOGÍA	63	20	43	-	-	-	63	20	43
Psicología	63	20	43	-	-	-	63	20	43
TOTAL	1 078	503	575	15	8	7	1 063	495	568

FUENTE: Base de datos de Admisión 2020.

ELABORACIÓN: Unidad De Estadística.

2.4 UNHEVAL: POSTULANTES POR MODALIDAD DE CENTRO PRE UNIVERSITARIO C (CEPRE C) Y SEXO, SEGÚN FACULTAD Y EP, 2020

FACULTAD / EAP / ESPECIALIDAD / SEDE	TOTAL	H	M	Libre			Regular		
				TOTAL	H	M	TOTAL	H	M
CIENCIAS ADMINISTRATIVAS Y TURISMO	228	98	130	13	2	11	215	96	119
Ciencias Administrativas	181	78	103	12	2	10	169	76	93
Huánuco	181	78	103	12	2	10	169	76	93
Turismo y Hotelería	47	20	27	1	-	1	46	20	26
CIENCIAS AGRARIAS	51	33	18	3	3	-	48	30	18
Ingeniería Agronómica	32	23	9	2	2	-	30	21	9
Huánuco	32	23	9	2	2	-	30	21	9
Chavinillo	-	-	-	-	-	-	-	-	-
Huacrachuco	-	-	-	-	-	-	-	-	-
Monzon	-	-	-	-	-	-	-	-	-
Panao	-	-	-	-	-	-	-	-	-
Ingeniería Agroindustrial	19	10	9	1	1	-	18	9	9
Huánuco	19	10	9	1	1	-	18	9	9
La Union	-	-	-	-	-	-	-	-	-
CIENCIAS CONTABLES Y FINANCIERAS	155	65	90	7	3	4	148	62	86
Ciencias Contables y Financieras	155	65	90	7	3	4	148	62	86
Huánuco	155	65	90	7	3	4	148	62	86
Baños	-	-	-	-	-	-	-	-	-
Huacrachuco	-	-	-	-	-	-	-	-	-
Jesús	-	-	-	-	-	-	-	-	-
Panao	-	-	-	-	-	-	-	-	-
CIENCIAS DE LA EDUCACIÓN	409	180	229	12	7	5	397	173	224
Educación Inicial	97	-	97	2	-	2	95	-	95
Educación Física	88	68	20	2	2	-	86	66	20
Educación Primaria	56	19	37	1	1	-	55	18	37
Huánuco	56	19	37	1	1	-	55	18	37
Obas	-	-	-	-	-	-	-	-	-
Tambogán	-	-	-	-	-	-	-	-	-
Biología, Química y Ciencia del Ambiente	13	9	4	-	-	-	13	9	4
Filosofía, Psicología y Ciencias Sociales	19	8	11	2	1	1	17	7	10
Ciencias Histórico Sociales y Geográficas	25	15	10	-	-	-	25	15	10
Lengua y Literatura	73	30	43	4	2	2	69	28	41
Matemática y Física	38	31	7	1	1	-	37	30	7
CIENCIAS SOCIALES	75	31	44	2	-	2	73	31	42
Sociología	35	14	21	1	-	1	34	14	20
Ciencias de la Comunicación Social	40	17	23	1	-	1	39	17	22
DERECHO Y CIENCIAS POLÍTICAS	316	122	194	26	10	16	290	112	178
Derecho	316	122	194	26	10	16	290	112	178
ECONOMÍA	123	63	60	2	-	2	121	63	58
Economía	123	63	60	2	-	2	121	63	58
ENFERMERÍA	105	33	72	4	1	3	101	32	69
Enfermería	105	33	72	4	1	3	101	32	69
INGENIERÍA CIVIL Y ARQUITECTURA	343	233	110	51	29	22	292	204	88
Ingeniería Civil	198	158	40	35	22	13	163	136	27
Arquitectura	145	75	70	16	7	9	129	68	61
INGENIERÍA INDUSTRIAL Y DE SISTEMAS	194	143	51	17	12	5	177	131	46
Ingeniería Industrial	83	49	34	5	1	4	78	48	30
Ingeniería de Sistemas	111	94	17	12	11	1	99	83	16
Huánuco	111	94	17	12	11	1	99	83	16
Llata	-	-	-	-	-	-	-	-	-
MEDICINA	353	147	206	54	25	29	299	122	177
Medicina Humana	283	120	163	52	23	29	231	97	134
Odontología	70	27	43	2	2	-	68	25	43
MEDICINA VETERINARIA Y ZOOTECNIA	49	21	28	5	3	2	44	18	26
Medicina Veterinaria	49	21	28	5	3	2	44	18	26
Huánuco	49	21	28	5	3	2	44	18	26
Baños	-	-	-	-	-	-	-	-	-
OBSTETRICIA	96	16	80	3	-	3	93	16	77
Obstetricia	96	16	80	3	-	3	93	16	77
PSICOLOGÍA	209	62	147	13	2	11	196	60	136
Psicología	209	62	147	13	2	11	196	60	136
TOTAL	2 706	1 247	1 459	212	97	115	2 494	1 150	1 344

FUENTE: Base de datos de Admisión 2020.

ELABORACIÓN: Unidad De Estadística.

2.5 UNHEVAL: POSTULANTES POR MODALIDAD DE CENTRO PRE UNIVERSITARIO PREFERENCIAL Y SEXO, SEGÚN FACULTAD Y EP, 2020

FACULTAD / EAP / ESPECIALIDAD / SEDE	TOTAL	H	M	Libre			Regular		
				TOTAL	H	M	TOTAL	H	M
CIENCIAS ADMINISTRATIVAS Y TURISMO	19	6	13	-	-	-	19	6	13
Ciencias Administrativas	17	6	11	-	-	-	17	6	11
Huánuco	17	6	11	-	-	-	17	6	11
Turismo y Hotelería	2	-	2	-	-	-	2	-	2
CIENCIAS AGRARIAS	3	-	3	-	-	-	3	-	3
Ingeniería Agronómica	-	-	-	-	-	-	-	-	-
Huánuco	-	-	-	-	-	-	-	-	-
Chavinillo	-	-	-	-	-	-	-	-	-
Huacrachuco	-	-	-	-	-	-	-	-	-
Monzon	-	-	-	-	-	-	-	-	-
Panao	-	-	-	-	-	-	-	-	-
Ingeniería Agroindustrial	3	-	3	-	-	-	3	-	3
Huánuco	3	-	3	-	-	-	3	-	3
La Union	-	-	-	-	-	-	-	-	-
CIENCIAS CONTABLES Y FINANCIERAS	7	3	4	-	-	-	7	3	4
Ciencias Contables y Financieras	7	3	4	-	-	-	7	3	4
Huánuco	7	3	4	-	-	-	7	3	4
Baños	-	-	-	-	-	-	-	-	-
Huacrachuco	-	-	-	-	-	-	-	-	-
Jesús	-	-	-	-	-	-	-	-	-
Panao	-	-	-	-	-	-	-	-	-
CIENCIAS DE LA EDUCACIÓN	10	4	6	-	-	-	10	4	6
Educación Inicial	3	-	3	-	-	-	3	-	3
Educación Física	-	-	-	-	-	-	-	-	-
Educación Primaria	2	-	2	-	-	-	2	-	2
Huánuco	2	-	2	-	-	-	2	-	2
Obas	-	-	-	-	-	-	-	-	-
Tambogán	-	-	-	-	-	-	-	-	-
Biología, Química y Ciencia del Ambiente	-	-	-	-	-	-	-	-	-
Filosofía, Psicología y Ciencias Sociales	1	1	-	-	-	-	1	1	-
Ciencias Histórico Sociales y Geográficas	-	-	-	-	-	-	-	-	-
Lengua y Literatura	2	2	-	-	-	-	2	2	-
Matemática y Física	2	1	1	-	-	-	2	1	1
CIENCIAS SOCIALES	5	2	3	-	-	-	5	2	3
Sociología	2	-	2	-	-	-	2	-	2
Ciencias de la Comunicación Social	3	2	1	-	-	-	3	2	1
DERECHO Y CIENCIAS POLITICAS	27	7	20	2	-	2	25	7	18
Derecho	27	7	20	2	-	2	25	7	18
ECONOMÍA	4	-	4	-	-	-	4	-	4
Economía	4	-	4	-	-	-	4	-	4
ENFERMERÍA	5	-	5	-	-	-	5	-	5
Enfermería	5	-	5	-	-	-	5	-	5
INGENIERÍA CIVIL Y ARQUITECTURA	50	29	21	-	-	-	50	29	21
Ingeniería Civil	29	23	6	-	-	-	29	23	6
Arquitectura	21	6	15	-	-	-	21	6	15
INGENIERÍA INDUSTRIAL Y DE SISTEMAS	26	19	7	-	-	-	26	19	7
Ingeniería Industrial	9	5	4	-	-	-	9	5	4
Ingeniería de Sistemas	17	14	3	-	-	-	17	14	3
Huánuco	17	14	3	-	-	-	17	14	3
Llata	-	-	-	-	-	-	-	-	-
MEDICINA	68	20	48	2	1	1	66	19	47
Medicina Humana	58	19	39	2	1	1	56	18	38
Odontología	10	1	9	-	-	-	10	1	9
MEDICINA VETERINARIA Y ZOOTECNIA	9	4	5	-	-	-	9	4	5
Medicina Veterinaria	9	4	5	-	-	-	9	4	5
Huánuco	9	4	5	-	-	-	9	4	5
Baños	-	-	-	-	-	-	-	-	-
OBSTETRICIA	10	2	8	-	-	-	10	2	8
Obstetricia	10	2	8	-	-	-	10	2	8
PSICOLOGÍA	23	4	19	1	-	1	22	4	18
Psicología	23	4	19	1	-	1	22	4	18
TOTAL	266	100	166	5	1	4	261	99	162

FUENTE: Base de datos de Admisión 2020.

ELABORACIÓN: Unidad De Estadística.

2.6 UNHEVAL: POSTULANTES DEL EXAMEN DE SELECCIÓN GENERAL POR SEXO SEGÚN FACULTAD Y EP, 2020-I

FACULTAD / EAP / ESPECIALIDAD / SEDE	TOTAL SELECCIÓN GENERAL 2020-I			POSTULANTE LIBRE			POSTULANTE REGULAR		
	TOTAL	H	M	TOTAL	H	M	TOTAL	H	M
CIENCIAS ADMINISTRATIVAS Y TURISMO	146	72	74	29	13	16	117	59	58
Ciencias Administrativas	111	51	60	16	5	11	95	46	49
Huánuco	111	51	60	16	5	11	95	46	49
Turismo y Hotelería	35	21	14	13	8	5	22	13	9
CIENCIAS AGRARIAS	110	81	29	72	50	22	38	31	7
Ingeniería Agronómica	40	34	6	23	20	3	17	14	3
Huánuco	40	34	6	23	20	3	17	14	3
Chavinillo	-	-	-	-	-	-	-	-	-
Huacrachuco	-	-	-	-	-	-	-	-	-
Monzon	-	-	-	-	-	-	-	-	-
Panao	-	-	-	-	-	-	-	-	-
Ingeniería Agroindustrial	70	47	23	49	30	19	21	17	4
Huánuco	70	47	23	49	30	19	21	17	4
La Union	-	-	-	-	-	-	-	-	-
CIENCIAS CONTABLES Y FINANCIERAS	119	56	63	13	7	6	106	49	57
Ciencias Contables y Financieras	119	56	63	13	7	6	106	49	57
Huánuco	119	56	63	13	7	6	106	49	57
Baños	-	-	-	-	-	-	-	-	-
Huacrachuco	-	-	-	-	-	-	-	-	-
Jesús	-	-	-	-	-	-	-	-	-
Panao	-	-	-	-	-	-	-	-	-
CIENCIAS DE LA EDUCACIÓN	238	98	140	45	17	28	193	81	112
Educación Inicial	41	2	39	6	2	4	35	-	35
Educación Física	44	28	16	5	1	4	39	27	12
Educación Primaria	31	12	19	5	3	2	26	9	17
Huánuco	31	12	19	5	3	2	26	9	17
Obas	-	-	-	-	-	-	-	-	-
Tambogán	-	-	-	-	-	-	-	-	-
Biología, Química y Ciencia del Ambiente	17	5	12	7	2	5	10	3	7
Filosofía, Psicología y Ciencias Sociales	16	3	13	5	-	5	11	3	8
Ciencias Histórico Sociales y Geográficas	11	6	5	1	1	-	10	5	5
Lengua y Literatura	43	20	23	3	3	-	40	17	23
Matemática y Física	35	22	13	13	5	8	22	17	5
CIENCIAS SOCIALES	72	27	45	25	6	19	47	21	26
Sociología	46	16	30	21	5	16	25	11	14
Ciencias de la Comunicación Social	26	11	15	4	1	3	22	10	12
DERECHO Y CIENCIAS POLITICAS	128	48	80	38	14	24	90	34	56
Derecho	128	48	80	38	14	24	90	34	56
ECONOMÍA	104	59	45	19	10	9	85	49	36
Economía	104	59	45	19	10	9	85	49	36
ENFERMERÍA	105	36	69	19	8	11	86	28	58
Enfermería	105	36	69	19	8	11	86	28	58
INGENIERÍA CIVIL Y ARQUITECTURA	244	178	66	65	46	19	179	132	47
Ingeniería Civil	137	121	16	40	32	8	97	89	8
Arquitectura	107	57	50	25	14	11	82	43	39
INGENIERÍA INDUSTRIAL Y DE SISTEMAS	242	194	48	62	53	9	180	141	39
Ingeniería Industrial	104	77	27	18	14	4	86	63	23
Ingeniería de Sistemas	138	117	21	44	39	5	94	78	16
Huánuco	138	117	21	44	39	5	94	78	16
Llata	-	-	-	-	-	-	-	-	-
MEDICINA	284	129	155	75	31	44	209	98	111
Medicina Humana	211	102	109	61	26	35	150	76	74
Odontología	73	27	46	14	5	9	59	22	37
MEDICINA VETERINARIA Y ZOOTECNIA	44	22	22	11	7	4	33	15	18
Medicina Veterinaria	44	22	22	11	7	4	33	15	18
Huánuco	44	22	22	11	7	4	33	15	18
Baños	-	-	-	-	-	-	-	-	-
OBSTETRICIA	89	14	75	22	6	16	67	8	59
Obstetricia	89	14	75	22	6	16	67	8	59
PSICOLOGÍA	117	35	82	19	6	13	98	29	69
Psicología	117	35	82	19	6	13	98	29	69
TOTAL	2 042	1 049	993	514	274	240	1 528	775	753

FUENTE: Base de datos de Admisión 2020.

ELABORACIÓN: Unidad De Estadística.

2.7 UNHEVAL: POSTULANTES DEL EXAMEN PREFERENCIAL POR SEXO SEGÚN FACULTAD Y EP, 2020-I

FACULTAD / EAP / ESPECIALIDAD / SEDE	TOTAL EXAMEN PREFERENCIAL 2020-I			POSTULANTE LIBRE			POSTULANTE REGULAR		
	TOTAL	H	M	TOTAL	H	M	TOTAL	H	M
CIENCIAS ADMINISTRATIVAS Y TURISMO	195	67	128	29	12	17	166	55	111
Ciencias Administrativas	152	52	100	23	10	13	129	42	87
Huánuco	152	52	100	23	10	13	129	42	87
Turismo y Hotelería	43	15	28	6	2	4	37	13	24
CIENCIAS AGRARIAS	126	81	45	64	46	18	62	35	27
Ingeniería Agronómica	51	31	20	30	19	11	21	12	9
Huánuco	51	31	20	30	19	11	21	12	9
Chavinillo	-	-	-	-	-	-	-	-	-
Huacrachuco	-	-	-	-	-	-	-	-	-
Monzon	-	-	-	-	-	-	-	-	-
Panao	-	-	-	-	-	-	-	-	-
Ingeniería Agroindustrial	75	50	25	34	27	7	41	23	18
Huánuco	75	50	25	34	27	7	41	23	18
La Unión	-	-	-	-	-	-	-	-	-
CIENCIAS CONTABLES Y FINANCIERAS	124	49	75	7	2	5	117	47	70
Ciencias Contables y Financieras	124	49	75	7	2	5	117	47	70
Huánuco	124	49	75	7	2	5	117	47	70
Baños	-	-	-	-	-	-	-	-	-
Huacrachuco	-	-	-	-	-	-	-	-	-
Jesús	-	-	-	-	-	-	-	-	-
Panao	-	-	-	-	-	-	-	-	-
CIENCIAS DE LA EDUCACIÓN	363	108	255	63	20	43	300	88	212
Educación Inicial	123	7	116	16	4	12	107	3	104
Educación Física	29	17	12	2	2	-	27	15	12
Educación Primaria	62	20	42	12	-	12	50	20	30
Huánuco	62	20	42	12	-	12	50	20	30
Obas	-	-	-	-	-	-	-	-	-
Tambogán	-	-	-	-	-	-	-	-	-
Biología, Química y Ciencia del Ambiente	5	1	4	2	1	1	3	-	3
Filosofía, Psicología y Ciencias Sociales	8	3	5	4	2	2	4	1	3
Ciencias Histórico Sociales y Geográficas	9	5	4	2	-	2	7	5	2
Lengua y Literatura	83	26	57	17	5	12	66	21	45
Matemática y Física	44	29	15	8	6	2	36	23	13
CIENCIAS SOCIALES	85	37	48	18	9	9	67	28	39
Sociología	39	13	26	9	3	6	30	10	20
Ciencias de la Comunicación Social	46	24	22	9	6	3	37	18	19
DERECHO Y CIENCIAS POLITICAS	306	87	219	49	15	34	257	72	185
Derecho	306	87	219	49	15	34	257	72	185
ECONOMÍA	76	27	49	14	6	8	62	21	41
Economía	76	27	49	14	6	8	62	21	41
ENFERMERÍA	121	24	97	20	4	16	101	20	81
Enfermería	121	24	97	20	4	16	101	20	81
INGENIERÍA CIVIL Y ARQUITECTURA	419	278	141	84	64	20	335	214	121
Ingeniería Civil	266	202	64	64	52	12	202	150	52
Arquitectura	153	76	77	20	12	8	133	64	69
INGENIERÍA INDUSTRIAL Y DE SISTEMAS	336	261	75	91	66	25	245	195	50
Ingeniería Industrial	143	100	43	52	35	17	91	65	26
Ingeniería de Sistemas	193	161	32	39	31	8	154	130	24
Huánuco	193	161	32	39	31	8	154	130	24
Llata	-	-	-	-	-	-	-	-	-
MEDICINA	336	137	199	100	45	55	236	92	144
Medicina Humana	309	127	182	93	43	50	216	84	132
Odontología	27	10	17	7	2	5	20	8	12
MEDICINA VETERINARIA Y ZOOTECNIA	63	24	39	27	8	19	36	16	20
Medicina Veterinaria	63	24	39	27	8	19	36	16	20
Huánuco	63	24	39	27	8	19	36	16	20
Baños	-	-	-	-	-	-	-	-	-
OBSTETRICIA	145	29	116	30	11	19	115	18	97
Obstetricia	145	29	116	30	11	19	115	18	97
PSICOLOGÍA	180	48	132	22	6	16	158	42	116
Psicología	180	48	132	22	6	16	158	42	116
TOTAL	2 875	1 257	1 618	618	314	304	2 257	943	1 314

FUENTE: Base de datos de Admisión 2020.

ELABORACIÓN: Unidad De Estadística.

2.8 UNHEVAL: POSTULANTES POR LA MODALIDAD DE PRIMEROS PUESTOS, BACHILLERES Y PROFESIONALES Y DEPORTISTAS CALIFICADOS, 2020-II

FACULTAD / EAP / ESPECIALIDAD / SEDE	PRIMEROS PUESTOS			BACHILLERES Y PROFESIONALES			DEPORTISTAS CALIFICADOS LEY 28036		
	TOTAL	H	M	TOTAL	H	M	TOTAL	H	M
CIENCIAS ADMINISTRATIVAS Y TURISMO	16	6	10	-	-	-	9	6	3
Ciencias Administrativas	14	5	9	-	-	-	7	4	3
Huánuco	14	5	9	-	-	-	7	4	3
Turismo y Hotelería	2	1	1	-	-	-	2	2	-
CIENCIAS AGRARIAS	1	1	-	-	-	-	4	3	1
Ingeniería Agronómica	1	1	-	-	-	-	1	1	-
Huánuco	1	1	-	-	-	-	1	1	-
Chavinillo	-	-	-	-	-	-	-	-	-
Huacrachuco	-	-	-	-	-	-	-	-	-
Monzon	-	-	-	-	-	-	-	-	-
Panao	-	-	-	-	-	-	-	-	-
Ingeniería Agroindustrial	-	-	-	-	-	-	3	2	1
Huánuco	-	-	-	-	-	-	3	2	1
La Union	-	-	-	-	-	-	-	-	-
CIENCIAS CONTABLES Y FINANCIERAS	5	1	4	2	-	2	2	2	-
Ciencias Contables y Financieras	5	1	4	2	-	2	2	2	-
Huánuco	5	1	4	2	-	2	2	2	-
Baños	-	-	-	-	-	-	-	-	-
Huacrachuco	-	-	-	-	-	-	-	-	-
Jesús	-	-	-	-	-	-	-	-	-
Panao	-	-	-	-	-	-	-	-	-
CIENCIAS DE LA EDUCACIÓN	21	7	14	7	6	1	15	11	4
Educación Inicial	7	-	7	-	-	-	-	-	-
Educación Física	2	2	-	-	-	-	11	8	3
Educación Primaria	1	-	1	-	-	-	1	1	-
Huánuco	1	-	1	-	-	-	1	1	-
Obas	-	-	-	-	-	-	-	-	-
Tambogán	-	-	-	-	-	-	-	-	-
Biología, Química y Ciencia del Ambiente	3	1	2	3	2	1	-	1	-
Filosofía, Psicología y Ciencias Sociales	-	-	-	1	1	-	-	-	-
Ciencias Histórico Sociales y Geográficas	1	1	-	-	-	-	1	1	-
Lengua y Literatura	-	-	-	-	-	-	1	-	1
Matemática y Física	7	3	4	3	3	-	1	1	-
CIENCIAS SOCIALES	2	-	2	-	-	-	-	-	-
Sociología	2	-	2	-	-	-	-	-	-
Ciencias de la Comunicación Social	-	-	-	-	-	-	-	-	-
DERECHO Y CIENCIAS POLITICAS	18	3	15	3	2	1	7	1	6
Derecho	18	3	15	3	2	1	7	1	6
ECONOMÍA	5	-	5	-	-	-	3	3	-
Economía	5	-	5	-	-	-	3	3	-
ENFERMERÍA	21	3	18	-	-	-	-	-	-
Enfermería	21	3	18	-	-	-	-	-	-
INGENIERÍA CIVIL Y ARQUITECTURA	23	14	9	7	7	-	9	6	3
Ingeniería Civil	17	11	6	6	6	-	5	4	1
Arquitectura	6	3	3	1	1	-	4	2	2
INGENIERÍA INDUSTRIAL Y DE SISTEMAS	18	14	4	-	-	-	5	3	2
Ingeniería Industrial	6	3	3	-	-	-	3	2	1
Ingeniería de Sistemas	12	11	1	-	-	-	2	1	1
Huánuco	12	11	1	-	-	-	2	1	1
Llata	-	-	-	-	-	-	-	-	-
MEDICINA	24	7	17	13	8	5	-	-	-
Medicina Humana	22	7	15	13	8	5	-	-	-
Odontología	2	-	2	-	-	-	-	-	-
MEDICINA VETERINARIA Y ZOOTECNIA	1	-	1	1	1	-	-	-	-
Medicina Veterinaria	1	-	1	1	1	-	-	-	-
Huánuco	1	-	1	1	1	-	-	-	-
Baños	-	-	-	-	-	-	-	-	-
OBSTETRICIA	4	1	3	-	-	-	1	-	1
Obstetricia	4	1	3	-	-	-	1	-	1
PSICOLOGÍA	9	-	9	-	-	-	4	1	3
Psicología	9	-	9	-	-	-	4	1	3
TOTAL	168	57	111	33	24	9	59	36	23

FUENTE: Base de datos de Admisión 2020.

ELABORACIÓN: Unidad De Estadística.

2.9 UNHEVAL: POSTULANTES INSCRITOS POR LA MODALIDAD DE TRASLADO INTERNO, TRASLADO EXTERNO, VICTIMAS DE LA VIOLENCIA POLÍTICA, 2020-II

FACULTAD / EAP / ESPECIALIDAD / SEDE	TRASLADO INTERNO			TRASLADO EXTERNO			VICTIMAS DE LA VIOLENCIA POLITICA		
	TOTAL	H	M	TOTAL	H	M	TOTAL	H	M
CIENCIAS ADMINISTRATIVAS Y TURISMO	-	-	-	3	-	3	38	14	24
Ciencias Administrativas	-	-	-	3	-	3	35	14	21
Huánuco	-	-	-	3	-	3	35	14	21
Turismo y Hotelería	-	-	-	-	-	-	3	-	3
CIENCIAS AGRARIAS	-	-	-	2	1	1	13	9	4
Ingeniería Agronómica	-	-	-	2	1	1	8	5	3
Huánuco	-	-	-	2	1	1	8	5	3
Chavinillo	-	-	-	-	-	-	-	-	-
Huacrachuco	-	-	-	-	-	-	-	-	-
Monzon	-	-	-	-	-	-	-	-	-
Panao	-	-	-	-	-	-	-	-	-
Ingeniería Agroindustrial	-	-	-	-	-	-	5	4	1
Huánuco	-	-	-	-	-	-	5	4	1
La Union	-	-	-	-	-	-	-	-	-
CIENCIAS CONTABLES Y FINANCIERAS	1	1	-	5	3	2	11	6	5
Ciencias Contables y Financieras	1	1	-	5	3	2	11	6	5
Huánuco	1	1	-	5	3	2	11	6	5
Baños	-	-	-	-	-	-	-	-	-
Huacrachuco	-	-	-	-	-	-	-	-	-
Jesús	-	-	-	-	-	-	-	-	-
Panao	-	-	-	-	-	-	-	-	-
CIENCIAS DE LA EDUCACIÓN	2	1	1	3	-	3	34	12	22
Educación Inicial	1	-	1	1	-	1	14	1	13
Educación Física	1	1	-	-	-	-	5	5	-
Educación Primaria	-	-	-	1	-	1	3	2	1
Huánuco	-	-	-	1	-	1	3	2	1
Obas	-	-	-	-	-	-	-	-	-
Tambogán	-	-	-	-	-	-	-	-	-
Biología, Química y Ciencia del Ambiente	-	-	-	1	-	1	2	-	2
Filosofía, Psicología y Ciencias Sociales	-	-	-	-	-	-	3	2	1
Ciencias Histórico Sociales y Geográficas	-	-	-	-	-	-	1	-	1
Lengua y Literatura	-	-	-	-	-	-	3	1	2
Matemática y Física	-	-	-	-	-	-	3	1	2
CIENCIAS SOCIALES	-	-	-	1	-	1	10	5	5
Sociología	-	-	-	-	-	-	5	2	3
Ciencias de la Comunicación Social	-	-	-	1	-	1	5	3	2
DERECHO Y CIENCIAS POLITICAS	2	1	1	10	1	9	29	11	18
Derecho	2	1	1	10	1	9	29	11	18
ECONOMÍA	1	1	-	-	-	-	7	4	3
Economía	1	1	-	-	-	-	7	4	3
ENFERMERÍA	-	-	-	1	-	1	11	5	6
Enfermería	-	-	-	1	-	1	11	5	6
INGENIERÍA CIVIL Y ARQUITECTURA	7	7	-	4	2	2	29	23	6
Ingeniería Civil	7	7	-	3	2	1	22	20	2
Arquitectura	-	-	-	1	-	1	7	3	4
INGENIERÍA INDUSTRIAL Y DE SISTEMAS	1	1	-	2	2	-	19	15	4
Ingeniería Industrial	1	1	-	1	1	-	9	6	3
Ingeniería de Sistemas	-	-	-	1	1	-	10	9	1
Huánuco	-	-	-	1	1	-	10	9	1
Llata	-	-	-	-	-	-	-	-	-
MEDICINA	1	-	1	6	4	2	-	-	-
Medicina Humana	-	-	-	4	2	2	-	-	-
Odontología	1	-	1	2	2	-	-	-	-
MEDICINA VETERINARIA Y ZOOTECNIA	-	-	-	-	-	-	4	3	1
Medicina Veterinaria	-	-	-	-	-	-	4	3	1
Huánuco	-	-	-	-	-	-	4	3	1
Baños	-	-	-	-	-	-	-	-	-
OBSTETRICIA	-	-	-	2	1	1	5	2	3
Obstetricia	-	-	-	2	1	1	5	2	3
PSICOLOGÍA	2	2	-	1	-	1	21	8	13
Psicología	2	2	-	1	-	1	21	8	13
TOTAL	17	14	3	40	14	26	231	117	114

FUENTE: Base de datos de Admisión 2020.

ELABORACIÓN: Unidad De Estadística.

2.10 UNHEVAL: POSTULANTES INSCRITOS POR LA MODALIDAD DE LICENCIADO DE LAS FUERZAS ARMADAS, DISCAPACITADOS, EGRESADO DE COLEGIO AGROPECUARIO MARINO ADRIAN MEZA ROSALES, 2020-II

FACULTAD / EAP / ESPECIALIDAD / SEDE	LICENCIADO DE LAS FUERZAS ARMADAS			PERSONAS CON DISCAPACIDAD			EGRESADO DE COLEGIO AGROPECUARIO MARINO ADRIAN MEZA ROSALES		
	TOTAL	H	M	TOTAL	H	M	TOTAL	H	M
CIENCIAS ADMINISTRATIVAS Y TURISMO	1	1	-	7	6	1	-	-	-
Ciencias Administrativas	-	-	-	6	5	1	-	-	-
Huánuco	-	-	-	6	5	1	-	-	-
Turismo y Hotelería	1	1	-	1	1	-	-	-	-
CIENCIAS AGRARIAS	-	-	-	1	1	-	10	6	4
Ingeniería Agronómica	-	-	-	1	1	-	4	3	1
Huánuco	-	-	-	1	1	-	4	3	1
Chavinillo	-	-	-	-	-	-	-	-	-
Huacrachuco	-	-	-	-	-	-	-	-	-
Monzon	-	-	-	-	-	-	-	-	-
Panao	-	-	-	-	-	-	-	-	-
Ingeniería Agroindustrial	-	-	-	-	-	-	6	3	3
Huánuco	-	-	-	-	-	-	6	3	3
La Union	-	-	-	-	-	-	-	-	-
CIENCIAS CONTABLES Y FINANCIERAS	1	1	-	5	3	2	-	-	-
Ciencias Contables y Financieras	1	1	-	5	3	2	-	-	-
Huánuco	1	1	-	5	3	2	-	-	-
Baños	-	-	-	-	-	-	-	-	-
Huacrachuco	-	-	-	-	-	-	-	-	-
Jesús	-	-	-	-	-	-	-	-	-
Panao	-	-	-	-	-	-	-	-	-
CIENCIAS DE LA EDUCACIÓN	2	2	-	13	7	6	-	-	-
Educación Inicial	-	-	-	3	-	3	-	-	-
Educación Física	2	2	-	4	4	-	-	-	-
Educación Primaria	-	-	-	1	-	1	-	-	-
Huánuco	-	-	-	1	-	1	-	-	-
Obas	-	-	-	-	-	-	-	-	-
Tambogán	-	-	-	-	-	-	-	-	-
Biología, Química y Ciencia del Ambiente	-	-	-	1	1	-	-	-	-
Filosofía, Psicología y Ciencias Sociales	-	-	-	-	-	-	-	-	-
Ciencias Histórico Sociales y Geográficas	-	-	-	2	1	1	-	-	-
Lengua y Literatura	-	-	-	2	1	1	-	-	-
Matemática y Física	-	-	-	-	-	-	-	-	-
CIENCIAS SOCIALES	-	-	-	-	-	-	-	-	-
Sociología	-	-	-	-	-	-	-	-	-
Ciencias de la Comunicación Social	-	-	-	-	-	-	-	-	-
DERECHO Y CIENCIAS POLITICAS	3	3	-	5	3	2	-	-	-
Derecho	3	3	-	5	3	2	-	-	-
ECONOMÍA	-	-	-	2	2	-	-	-	-
Economía	-	-	-	2	2	-	-	-	-
ENFERMERÍA	1	1	-	3	2	1	-	-	-
Enfermería	1	1	-	3	2	1	-	-	-
INGENIERÍA CIVIL Y ARQUITECTURA	-	-	-	7	6	1	-	-	-
Ingeniería Civil	-	-	-	5	5	-	-	-	-
Arquitectura	-	-	-	2	1	1	-	-	-
INGENIERÍA INDUSTRIAL Y DE SISTEMAS	1	1	-	4	3	1	-	-	-
Ingeniería Industrial	-	-	-	2	1	1	-	-	-
Ingeniería de Sistemas	1	1	-	2	2	-	-	-	-
Huánuco	1	1	-	2	2	-	-	-	-
Llata	-	-	-	-	-	-	-	-	-
MEDICINA	-	-	-	4	3	1	-	-	-
Medicina Humana	-	-	-	4	3	1	-	-	-
Odontología	-	-	-	-	-	-	-	-	-
MEDICINA VETERINARIA Y ZOOTECNIA	-	-	-	1	-	1	3	1	2
Medicina Veterinaria	-	-	-	1	-	1	3	1	2
Huánuco	-	-	-	1	-	1	3	1	2
Baños	-	-	-	-	-	-	-	-	-
OBSTETRICIA	-	-	-	2	-	2	-	-	-
Obstetricia	-	-	-	2	-	2	-	-	-
PSICOLOGÍA	3	3	-	8	4	4	-	-	-
Psicología	3	3	-	8	4	4	-	-	-
TOTAL	12	12	-	62	40	22	13	7	6

FUENTE: Base de datos de Admisión 2020.

ELABORACIÓN: Unidad De Estadística.

2.11 UNHEVAL: POSTULANTES INSCRITOS POR LA MODALIDAD DE HIJO DE COMUNIDADES CAMPESINAS, EGRESADO DE COLEGIO MAYOR, EGRESADO DE COLEGIO NACIONAL DE APLICACIÓN, 2020-II

FACULTAD / EAP / ESPECIALIDAD / SEDE	HIJO DE COMUNIDADES CAMPESINAS			EGRESADO DE COLEGIO MAYOR			EGRESADO DE COLEGIO NACIONAL DE APLICACIÓN		
	TOTAL	H	M	TOTAL	H	M	TOTAL	H	M
CIENCIAS ADMINISTRATIVAS Y TURISMO	80	32	48	3	1	2	4	3	1
Ciencias Administrativas	75	30	45	3	1	2	4	3	1
Huánuco	75	30	45	3	1	2	4	3	1
Turismo y Hotelería	5	2	3	-	-	-	-	-	-
CIENCIAS AGRARIAS	58	36	22	-	-	-	1	-	1
Ingeniería Agronómica	55	35	20	-	-	-	1	-	1
Huánuco	55	35	20	-	-	-	1	-	1
Chavinillo	-	-	-	-	-	-	-	-	-
Huacrachuco	-	-	-	-	-	-	-	-	-
Monzon	-	-	-	-	-	-	-	-	-
Panao	-	-	-	-	-	-	-	-	-
Ingeniería Agroindustrial	3	1	2	-	-	-	-	-	-
Huánuco	3	1	2	-	-	-	-	-	-
La Union	-	-	-	-	-	-	-	-	-
CIENCIAS CONTABLES Y FINANCIERAS	27	12	15	-	-	-	-	-	-
Ciencias Contables y Financieras	27	12	15	-	-	-	-	-	-
Huánuco	27	12	15	-	-	-	-	-	-
Baños	-	-	-	-	-	-	-	-	-
Huacrachuco	-	-	-	-	-	-	-	-	-
Jesús	-	-	-	-	-	-	-	-	-
Panao	-	-	-	-	-	-	-	-	-
CIENCIAS DE LA EDUCACIÓN	541	256	285	-	-	-	6	1	5
Educación Inicial	84	1	83	-	-	-	-	-	-
Educación Física	131	110	21	-	-	-	1	1	-
Educación Primaria	30	6	24	-	-	-	1	-	1
Huánuco	30	6	24	-	-	-	1	-	1
Obas	-	-	-	-	-	-	-	-	-
Tambogán	-	-	-	-	-	-	-	-	-
Biología, Química y Ciencia del Ambiente	88	41	47	-	-	-	-	-	-
Filosofía, Psicología y Ciencias Sociales	65	17	48	-	-	-	-	-	-
Ciencias Histórico Sociales y Geográficas	79	39	40	-	-	-	-	-	-
Lengua y Literatura	12	6	6	-	-	-	3	-	3
Matemática y Física	52	36	16	-	-	-	1	-	1
CIENCIAS SOCIALES	8	4	4	2	1	1	2	1	1
Sociología	5	3	2	2	1	1	1	1	-
Ciencias de la Comunicación Social	3	1	2	-	-	-	1	-	1
DERECHO Y CIENCIAS POLITICAS	38	15	23	5	-	5	5	1	4
Derecho	38	15	23	5	-	5	5	1	4
ECONOMÍA	16	4	12	1	-	1	3	1	2
Economía	16	4	12	1	-	1	3	1	2
ENFERMERÍA	35	9	26	1	1	-	2	1	1
Enfermería	35	9	26	1	1	-	2	1	1
INGENIERÍA CIVIL Y ARQUITECTURA	-	-	-	10	5	5	10	6	4
Ingeniería Civil	-	-	-	6	4	2	5	4	1
Arquitectura	-	-	-	4	1	3	5	2	3
INGENIERÍA INDUSTRIAL Y DE SISTEMAS	32	29	3	3	2	1	4	3	1
Ingeniería Industrial	9	8	1	-	-	-	2	2	-
Ingeniería de Sistemas	23	21	2	3	2	1	2	1	1
Huánuco	23	21	2	3	2	1	2	1	1
Llata	-	-	-	-	-	-	-	-	-
MEDICINA	-	-	-	12	1	11	9	2	7
Medicina Humana	-	-	-	12	1	11	8	2	6
Odontología	-	-	-	-	-	-	1	-	1
MEDICINA VETERINARIA Y ZOOTECNIA	3	-	3	-	-	-	1	1	-
Medicina Veterinaria	3	-	3	-	-	-	1	1	-
Huánuco	3	-	3	-	-	-	1	1	-
Baños	-	-	-	-	-	-	-	-	-
OBSTETRICIA	22	2	20	2	1	1	1	-	1
Obstetricia	22	2	20	2	1	1	1	-	1
PSICOLOGÍA	35	12	23	3	-	3	3	3	-
Psicología	35	12	23	3	-	3	3	3	-
TOTAL	895	411	484	42	12	30	51	23	28

FUENTE: Base de datos de Admisión 2020.

ELABORACIÓN: Unidad De Estadística.

**2.12 UNHEVAL: POSTULANTES INSCRITOS POR LA MODALIDAD DE
CENFOTEC, 2020-II**

FACULTAD / EAP / ESPECIALIDAD / SEDE	CENFOTEC		
	TOTAL	H	M
CIENCIAS ADMINISTRATIVAS Y TURISMO	1	1	-
Ciencias Administrativas	1	1	-
Huánuco	1	1	-
Turismo y Hotelería	-	-	-
CIENCIAS AGRARIAS	-	-	-
Ingeniería Agronómica	-	-	-
Huánuco	-	-	-
Chavinillo	-	-	-
Huacrachuco	-	-	-
Monzon	-	-	-
Panao	-	-	-
Ingeniería Agroindustrial	-	-	-
Huánuco	-	-	-
La Union	-	-	-
CIENCIAS CONTABLES Y FINANCIERAS	-	-	-
Ciencias Contables y Financieras	-	-	-
Huánuco	-	-	-
Baños	-	-	-
Huacrachuco	-	-	-
Jesús	-	-	-
Panao	-	-	-
CIENCIAS DE LA EDUCACIÓN	-	-	-
Educación Inicial	-	-	-
Educación Física	-	-	-
Educación Primaria	-	-	-
Huánuco	-	-	-
Obas	-	-	-
Tambogán	-	-	-
Biología, Química y Ciencia del Ambiente	-	-	-
Filosofía, Psicología y Ciencias Sociales	-	-	-
Ciencias Histórico Sociales y Geográficas	-	-	-
Lengua y Literatura	-	-	-
Matemática y Física	-	-	-
CIENCIAS SOCIALES	-	-	-
Sociología	-	-	-
Ciencias de la Comunicación Social	-	-	-
DERECHO Y CIENCIAS POLITICAS	-	-	-
Derecho	-	-	-
ECONOMÍA	-	-	-
Economía	-	-	-
ENFERMERÍA	-	-	-
Enfermería	-	-	-
INGENIERÍA CIVIL Y ARQUITECTURA	-	-	-
Ingeniería Civil	-	-	-
Arquitectura	-	-	-
INGENIERÍA INDUSTRIAL Y DE SISTEMAS	-	-	-
Ingeniería Industrial	-	-	-
Ingeniería de Sistemas	-	-	-
Huánuco	-	-	-
Llata	-	-	-
MEDICINA	-	-	-
Medicina Humana	-	-	-
Odontología	-	-	-
MEDICINA VETERINARIA Y ZOOTECNIA	-	-	-
Medicina Veterinaria	-	-	-
Huánuco	-	-	-
Baños	-	-	-
OBSTETRICIA	1	-	1
Obstetricia	1	-	1
PSICOLOGÍA	1	-	1
Psicología	1	-	1
TOTAL	3	1	2

FUENTE: Base de datos de Admisión 2020.

ELABORACIÓN: Unidad De Estadística.

2.13 UNHEVAL: POSTULANTES INSCRITOS POR LA MODALIDAD DE POSTULANTE LIBRE, EXAMEN DE SELECCIÓN GENERAL, 2020-II

FACULTAD / EAP / ESPECIALIDAD / SEDE	TOTAL SELECCIÓN GENERAL 2020-II			POSTULANTE LIBRE			EXAMEN DE SELECCIÓN GENERAL 2020-II		
	TOTAL	H	M	TOTAL	H	M	TOTAL	H	M
CIENCIAS ADMINISTRATIVAS Y TURISMO	-	-	-	-	-	-	-	-	-
Ciencias Administrativas	-	-	-	-	-	-	-	-	-
Huánuco	-	-	-	-	-	-	-	-	-
Turismo y Hotelería	-	-	-	-	-	-	-	-	-
CIENCIAS AGRARIAS	-	-	-	-	-	-	-	-	-
Ingeniería Agronómica	-	-	-	-	-	-	-	-	-
Huánuco	-	-	-	-	-	-	-	-	-
Chavinillo	-	-	-	-	-	-	-	-	-
Huacrachuco	-	-	-	-	-	-	-	-	-
Monzon	-	-	-	-	-	-	-	-	-
Panao	-	-	-	-	-	-	-	-	-
Ingeniería Agroindustrial	-	-	-	-	-	-	-	-	-
Huánuco	-	-	-	-	-	-	-	-	-
La Union	-	-	-	-	-	-	-	-	-
CIENCIAS CONTABLES Y FINANCIERAS	-	-	-	-	-	-	-	-	-
Ciencias Contables y Financieras	-	-	-	-	-	-	-	-	-
Huánuco	-	-	-	-	-	-	-	-	-
Baños	-	-	-	-	-	-	-	-	-
Huacrachuco	-	-	-	-	-	-	-	-	-
Jesús	-	-	-	-	-	-	-	-	-
Panao	-	-	-	-	-	-	-	-	-
CIENCIAS DE LA EDUCACIÓN	-	-	-	-	-	-	-	-	-
Educación Inicial	-	-	-	-	-	-	-	-	-
Educación Física	-	-	-	-	-	-	-	-	-
Educación Primaria	-	-	-	-	-	-	-	-	-
Huánuco	-	-	-	-	-	-	-	-	-
Obas	-	-	-	-	-	-	-	-	-
Tambogán	-	-	-	-	-	-	-	-	-
Biología, Química y Ciencia del Ambiente	-	-	-	-	-	-	-	-	-
Filosofía, Psicología y Ciencias Sociales	-	-	-	-	-	-	-	-	-
Ciencias Histórico Sociales y Geográficas	-	-	-	-	-	-	-	-	-
Lengua y Literatura	-	-	-	-	-	-	-	-	-
Matemática y Física	-	-	-	-	-	-	-	-	-
CIENCIAS SOCIALES	-	-	-	-	-	-	-	-	-
Sociología	-	-	-	-	-	-	-	-	-
Ciencias de la Comunicación Social	-	-	-	-	-	-	-	-	-
DERECHO Y CIENCIAS POLITICAS	-	-	-	-	-	-	-	-	-
Derecho	-	-	-	-	-	-	-	-	-
ECONOMÍA	-	-	-	-	-	-	-	-	-
Economía	-	-	-	-	-	-	-	-	-
ENFERMERÍA	-	-	-	-	-	-	-	-	-
Enfermería	-	-	-	-	-	-	-	-	-
INGENIERÍA CIVIL Y ARQUITECTURA	-	-	-	-	-	-	-	-	-
Ingeniería Civil	-	-	-	-	-	-	-	-	-
Arquitectura	-	-	-	-	-	-	-	-	-
INGENIERÍA INDUSTRIAL Y DE SISTEMAS	-	-	-	-	-	-	-	-	-
Ingeniería Industrial	-	-	-	-	-	-	-	-	-
Ingeniería de Sistemas	-	-	-	-	-	-	-	-	-
Huánuco	-	-	-	-	-	-	-	-	-
Llata	-	-	-	-	-	-	-	-	-
MEDICINA	-	-	-	-	-	-	-	-	-
Medicina Humana	-	-	-	-	-	-	-	-	-
Odontología	-	-	-	-	-	-	-	-	-
MEDICINA VETERINARIA Y ZOOTECNIA	-	-	-	-	-	-	-	-	-
Medicina Veterinaria	-	-	-	-	-	-	-	-	-
Huánuco	-	-	-	-	-	-	-	-	-
Baños	-	-	-	-	-	-	-	-	-
OBSTETRICIA	-	-	-	-	-	-	-	-	-
Obstetricia	-	-	-	-	-	-	-	-	-
PSICOLOGÍA	-	-	-	-	-	-	-	-	-
Psicología	-	-	-	-	-	-	-	-	-
TOTAL	-	-	-	-	-	-	-	-	-

FUENTE: Base de datos de Admisión 2020.

ELABORACIÓN: Unidad De Estadística.

2.14 UNHEVAL: POSTULANTES POR SEXO SEGÚN EDAD, 2020

EDAD	TOTAL	H	M
Menor de 16	44	24	20
16	301	112	189
17	2 322	970	1 352
18	2 775	1 137	1 638
19	1 356	659	697
20	757	396	361
21	350	219	131
22	211	120	91
23	121	69	52
24	88	49	39
25	55	28	27
26	42	19	23
27	22	11	11
28	21	16	5
29	11	8	3
30	24	17	7
31	7	6	1
32	10	7	3
33	9	4	5
34	6	5	1
35 y más	32	19	13
No Especifica	3 296	1 561	1 735
TOTAL	11 860	5 456	6 404

FUENTE: Sistema de Gestión Universitaria - SIGUni

ELABORACIÓN: Unidad de Estadística

2.15 UNHEVAL: POSTULANTES POR EDAD DE LA FACULTAD DE CIENCIAS ADMINISTRATIVAS Y TURISMO, 2020

Edad	CIENCIAS ADMINISTRATIVAS - HUÁNUCO			TURISMO Y HOTELERÍA		
	TOTAL	H	M	TOTAL	H	M
Menor de 16	1	-	1	-		
16	19	4	15	1		1
17	140	54	86	24	6	18
18	223	97	126	29	13	16
19	113	42	71	22	7	15
20	36	15	21	9	3	6
21	20	11	9	5	4	1
22	18	9	9	4	-	4
23	9	6	3	4	3	1
24	4	4	-	3	3	-
25	-	-	-	1	-	1
26	2	1	1	-		
27	2	-	2	-		
28	1	1	-	-		
29	-	-	-	-		
30	1	-	1	-		
31	1	1	-	-		
32	1	1	-	-		
33	1	-	1	-		
34	-	-	-	-		
35 y más	2	1	1	1	-	1
No Especifica	182	69	113	65	34	31
TOTAL	776	316	460	168	73	95

FUENTE: Sistema de Gestión Universitaria - SIGUni

ELABORACIÓN: Unidad de Estadística

2.16 UNHEVAL: POSTULANTES POR EDAD DE LA FACULTAD DE CIENCIAS CONTABLES Y FINANCIERAS, 2020

Edad	CIENCIAS CONTABLES Y FINANCIERAS		
	TOTAL	H	M
Menor de 16	1		1
16	9	4	5
17	128	49	79
18	161	73	88
19	88	35	53
20	49	25	24
21	19	8	11
22	15	8	7
23	7	5	2
24	3	1	2
25	3	2	1
26	5	1	4
27	1	1	-
28	1	-	1
29	-	-	-
30	2	1	1
31	1	1	-
32	2	2	-
33	-		
34	-		
35 y más	-		
No Especifica	131	57	74
TOTAL	626	273	353

FUENTE: Sistema de Gestión Universitaria - SIGUni

ELABORACIÓN: Unidad de Estadística

2.17 UNHEVAL: POSTULANTES POR EDAD DE LA FACULTAD DE CIENCIAS AGRARIAS - EP INGENIERÍA AGRONÓMICA Y DE LA EP INGENIERÍA AGROINDUSTRIAL, 2020

Edad	INGENIERÍA AGRONÓMICA			INGENIERÍA AGROINDUSTRIAL		
	TOTAL	H	M	TOTAL	H	M
Menor de 16	-			1	1	
16	2	2		1	1	
17	36	19	17	22	11	11
18	42	31	11	27	14	13
19	28	18	10	19	13	6
20	15	12	3	3	3	
21	10	8	2	-		
22	1	1	-	4	3	1
23	7	6	1	2	1	1
24	1		1	4	2	2
25	2	-	2	1		1
26	-			-		
27	-			-		
28	-			-		
29	1	1		-		
30	1		1	1	1	
31	-			-		
32	-			-		
33	1		1	-		
34	-			-		
35 y más	-			-		
No Especifica	77	56	21	117	77	40
TOTAL	224	154	70	202	127	75

FUENTE: Sistema de Gestión Universitaria - SIGUni

ELABORACIÓN: Unidad de Estadística

2.18 UNHEVAL: POSTULANTES POR EDAD DE LA FACULTAD DE INGENIERÍA INDUSTRIAL Y DE SISTEMAS , 2020

Edad	INGENIERÍA INDUSTRIAL			INGENIERÍA DE SISTEMAS		
	TOTAL	H	M	TOTAL	H	M
Menor de 16	-			2	2	
16	7	5	2	14	11	3
17	67	42	25	97	80	17
18	107	54	53	153	119	34
19	45	29	16	60	58	2
20	13	12	1	19	15	4
21	13	11	2	20	15	5
22	7	7		11	11	
23	1	1		2		2
24	-			3	3	
25	-			-		
26	1		1	1	1	
27	1	1		1	1	
28	-			-		
29	1	1		-		
30	-			-		
31	-			-		
32	-			-		
33	-			-		
34	1	1		-		
35 y más	4	4		-		
No Especifica	173	130	43	224	197	27
TOTAL	441	298	143	607	513	94

FUENTE: Sistema de Gestión Universitaria - SIGUni

ELABORACIÓN: Unidad de Estadística

2.19 UNHEVAL: POSTULANTES POR EDAD DE LA FACULTAD DE CIENCIAS DE LA EDUCACIÓN - EP EDUCACIÓN INICIAL Y EP EDUCACIÓN FÍSICA Y EP EDUCACIÓN PRIMARIA, 2020

Edad	EDUCACIÓN INICIAL			EDUCACIÓN FÍSICA			EDUCACIÓN PRIMARIA		
	TOTAL	H	M	TOTAL	H	M	TOTAL	H	M
Menor de 16	-			-			-		
16	3		3	1	1		4	3	1
17	80		80	74	53	21	37	9	28
18	114	2	112	115	93	22	54	15	39
19	65	1	64	53	38	15	33	11	22
20	39		39	43	34	9	26	7	19
21	12	1	11	21	20	1	5	1	4
22	9		9	17	17		5	1	4
23	7		7	3	3		1	1	
24	4		4	5	5		5	3	2
25	4		4	3	1	2	5		5
26	5		5	1		1	-		
27	1		1	2	1	1	1		1
28	1		1	5	5		-		
29	-			-			1	1	
30	-			-			1	1	
31	-			1	1		1		1
32	2		2	1	1		-		
33	1		1	-			1		1
34	-			-			-		
35 y más	2		2	1	1		1	1	
No Especifica	124	9	115	48	32	16	65	19	46
TOTAL	473	13	460	394	306	88	246	73	173

FUENTE: Sistema de Gestión Universitaria - SIGUni

ELABORACIÓN: Unidad de Estadística

2.20 UNHEVAL: POSTULANTES POR EDAD DE LA FACULTAD DE CIENCIAS DE LA EDUCACIÓN, 2020

Edad	BIOLOGÍA, QUÍMICA Y CIENCIA DEL AMBIENTE			FILOSOFÍA, PSICOLOGÍA Y CIENCIAS SOCIALES			CIENCIAS HISTÓRICO SOCIALES Y GEOGRÁFICAS			LENGUA Y LITERATURA			MATEMÁTICA Y FÍSICA		
	TOTAL	H	M	TOTAL	H	M	TOTAL	H	M	TOTAL	H	M	TOTAL	H	M
Menor de 16	-			-			-			-			-		
16	5	4	1	2		2	-			1		1	3	1	2
17	25	12	13	25	6	19	28	15	13	50	16	34	40	27	13
18	43	17	26	42	9	33	40	13	27	80	19	61	53	40	13
19	20	9	11	16	6	10	29	20	9	36	14	22	32	21	11
20	11	9	2	18	11	7	24	15	9	29	17	12	14	11	3
21	4	2	2	3	2	1	7	5	2	9	3	6	11	8	3
22	6		6	2	1	1	3	3		8	4	4	1		1
23	3	2	1	1	1		-			4	2	2	6	3	3
24	-			-			2	2		-			-		
25	-			1	1		1		1	3	3		-		
26	1		1	-			1	1		-			1	1	
27	1		1	-			-			2	2		-		
28	1	1		1		1	-			-			-		
29	-			-			-			1	1		1	1	
30	1	1		-			-			1		1	2	1	1
31	-			-			-			-			-		
32	-			-			-			-			-		
33	-			-			-			1	1		1	1	
34	1		1	-			-			-			-		
35 y más	1	1		-			1	1		1	1		1	1	
No Especifica	22	8	14	20	3	17	16	9	7	61	25	36	54	35	19
TOTAL	145	66	79	131	40	91	152	84	68	287	108	179	220	151	69

FUENTE: Sistema de Gestión Universitaria - SIGUni

ELABORACIÓN: Unidad de Estadística

2.21 UNHEVAL: POSTULANTES POR EDAD DE LA FACULTAD DE MEDICINA VETERINARIA Y ZOOTECNIA Y FACULTAD DE PSICOLOGÍA, 2020

Edad	MEDICINA VETERINARIA - HUÁNUCO			PSICOLOGÍA		
	TOTAL	H	M	TOTAL	H	M
Menor de 16	-			-		
16	10	2	8	17	2	15
17	40	26	14	164	41	123
18	48	13	35	197	42	155
19	17	9	8	94	30	64
20	16	7	9	45	22	23
21	10	6	4	15	7	8
22	-			16	11	5
23	7	5	2	5	1	4
24	4	1	3	5	3	2
25	-			4	4	
26	-			5	3	2
27	1	1		-		
28	-			1		1
29	-			1		1
30	3	3		4	3	1
31	-			-		
32	-			-		
33	-			1	1	
34	-			-		
35 y más	1		1	1		1
No Especifica	74	30	44	200	58	142
TOTAL	231	103	128	775	228	547

FUENTE: Sistema de Gestión Universitaria - SIGUni

ELABORACIÓN: Unidad de Estadística

2.22 UNHEVAL: POSTULANTES POR EDAD DE LA FACULTAD DE ECONOMÍA Y DE LA FACULTAD DE DERECHO, 2020

Edad	ECONOMÍA			DERECHO		
	TOTAL	H	M	TOTAL	H	M
Menor de 16	-			2		2
16	4		4	46	18	28
17	90	25	65	277	88	189
18	113	59	54	261	93	168
19	62	28	34	98	43	55
20	48	26	22	75	30	45
21	16	8	8	40	19	21
22	7	7		13	1	12
23	10	9	1	7	6	1
24	5	4	1	9	3	6
25	3	3		1	1	
26	2	1	1	6	5	1
27	-			-		
28	-			1	1	
29	1	1		1	1	
30	1	1		-		
31	-			-		
32	1	1		1		1
33	-			1	1	
34	1	1		1	1	
35 y más	-			5	1	4
No Especifica	88	40	48	286	88	198
TOTAL	452	214	238	1 131	400	731

FUENTE: Sistema de Gestión Universitaria - SIGUni

ELABORACIÓN: Unidad de Estadística

2.23 UNHEVAL: POSTULANTES POR EDAD DE LA FACULTAD DE CIENCIAS SOCIALES, 2020

Edad	SOCIOLOGÍA			CIENCIAS DE LA COMUNICACIÓN SOCIAL		
	TOTAL	H	M	TOTAL	H	M
Menor de 16	-			-		
16	6	1	5	2	1	1
17	28	6	22	48	20	28
18	35	6	29	24	5	19
19	19	10	9	30	16	14
20	5	3	2	6	1	5
21	5	5		4	3	1
22	2		2	2		2
23	1	1		1		1
24	1		1	-		
25	-			2	2	
26	-			-		
27	-			1	1	
28	1		1	-		
29	-			-		
30	1		1	-		
31	-			-		
32	1	1		-		
33	1		1	-		
34	-			-		
35 y más	-			-		
No Especifica	70	24	46	38	21	17
TOTAL	176	57	119	158	70	88

FUENTE: Sistema de Gestión Universitaria - SIGUni

ELABORACIÓN: Unidad de Estadística

2.24 UNHEVAL: POSTULANTES POR EDAD DE LA FACULTAD DE ENFERMERÍA Y DE LA FACULTAD DE OBSTETRICIA, 2020

Edad	ENFERMERÍA			OBSTETRICIA		
	TOTAL	H	M	TOTAL	H	M
Menor de 16	-			1		1
16	12	1	11	9	1	8
17	108	32	76	93	16	77
18	123	35	88	121	16	105
19	52	14	38	42	8	34
20	36	11	25	17	1	16
21	13	6	7	10	2	8
22	11	2	9	9	1	8
23	4	1	3	5		5
24	1	1		7	1	6
25	1	1		1		1
26	-			1		1
27	1	1		3	1	2
28	1	1		-		
29	-			-		
30	1	1		-		
31	-			1	1	
32	-			-		
33	-			-		
34	-			-		
35 y más	1	1		1	1	
No Específica	140	32	108	155	29	126
TOTAL	505	140	365	476	78	398

FUENTE: Sistema de Gestión Universitaria - SIGUni

ELABORACIÓN: Unidad de Estadística

2.25 UNHEVAL: POSTULANTES POR EDAD DE LA FACULTAD DE INGENIERÍA CIVIL Y ARQUITECTURA, 2020

Edad	INGENIERÍA CIVIL			ARQUITECTURA		
	TOTAL	H	M	TOTAL	H	M
Menor de 16	10	6	4	3	2	1
16	36	22	14	23	9	14
17	184	152	32	108	51	57
18	145	108	37	143	62	81
19	78	70	8	72	43	29
20	52	48	4	43	22	21
21	32	27	5	13	11	2
22	17	16	1	9	9	
23	6	6		1	1	
24	3	3		3	2	1
25	9	9		5	1	4
26	4	3	1	-		
27	-			-		
28	-			1	1	
29	-			-		
30	1	1		-		
31	-			-		
32	1	1		-		
33	-			-		
34	1	1		-		
35 y más	2	2		1	1	
No Específica	293	228	65	156	83	73
TOTAL	874	703	171	581	298	283

FUENTE: Sistema de Gestión Universitaria - SIGUni

ELABORACIÓN: Unidad de Estadística

2.26 UNHEVAL: POSTULANTES POR EDAD DE LA FACULTAD DE MEDICINA, EP MEDICINA HUMANA Y EP ODONTOLOGÍA, 2020

Edad	MEDICINA HUMANA			ODONTOLOGÍA		
	TOTAL	H	M	TOTAL	H	M
Menor de 16	22	12	10	1	1	
16	52	15	37	12	4	8
17	263	96	167	46	18	28
18	219	74	145	63	15	48
19	94	51	43	39	15	24
20	56	28	28	10	8	2
21	24	20	4	9	6	3
22	8	6	2	6	2	4
23	12	3	9	5	2	3
24	14	7	7	2	1	1
25	5	-	5	-		
26	6	2	4	-		
27	4	1	3	-		
28	6	6		-		
29	3	1	2	-		
30	3	3		-		
31	2	2		-		
32	-			-		
33	-			-		
34	1	1		-		
35 y más	5	2	3	-		
No Específica	356	151	205	61	17	44
TOTAL	1 155	481	674	254	89	165

FUENTE: Sistema de Gestión Universitaria - SIGUni

ELABORACIÓN: Unidad de Estadística

Gráfico N° 03
POSTULANTES POR SEXO, 2020
(Estructura porcentual)

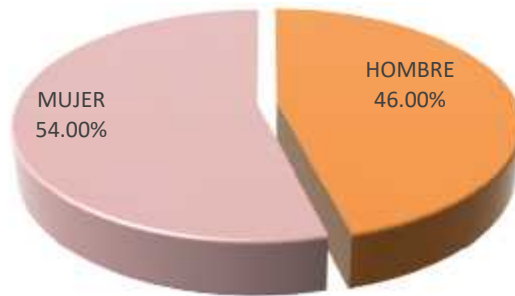


Gráfico N° 04
POSTULANTES POR SEDE Y SEXO, 2020

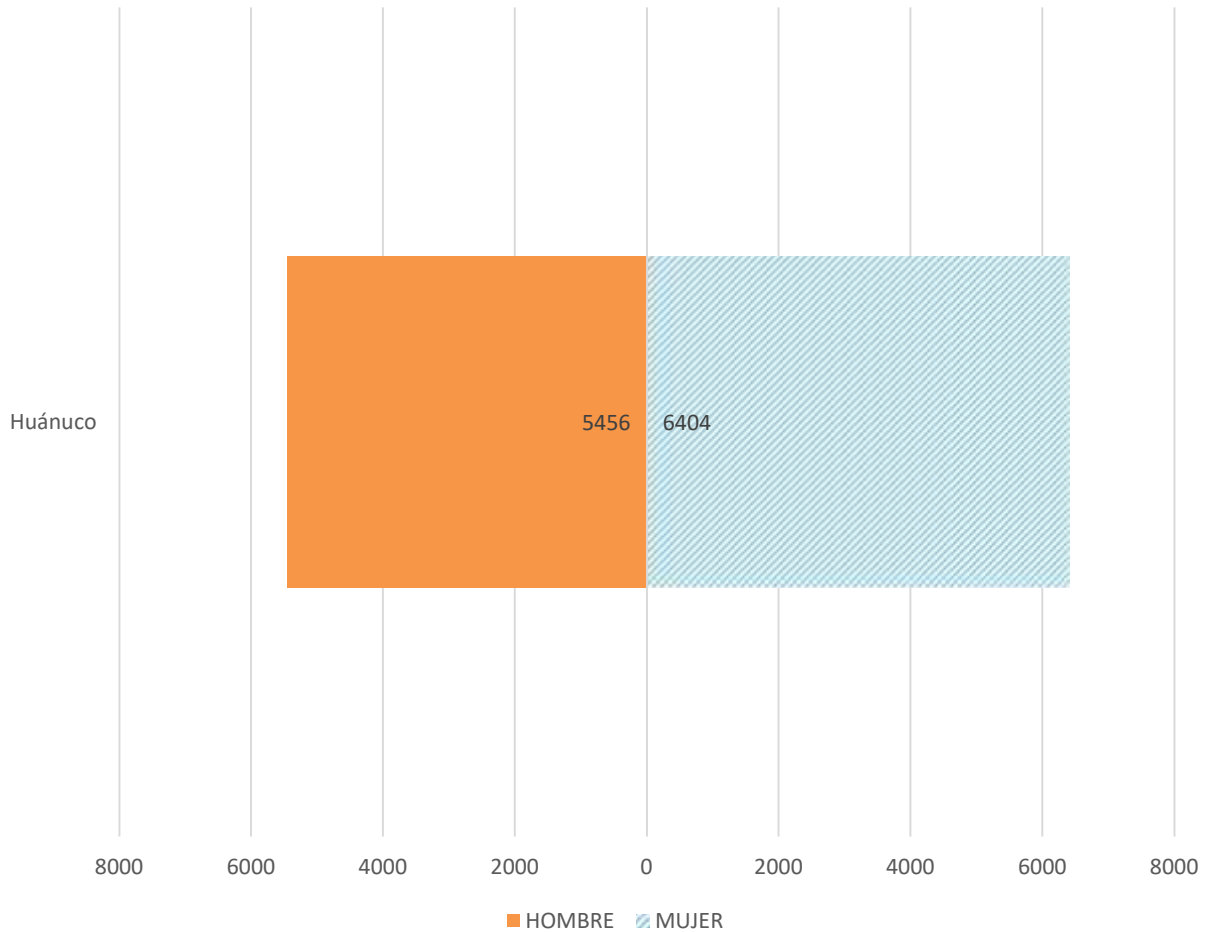


Gráfico N° 05
POSTULANTES POR ESCUELA PROFESIONAL, SEDE Y SEXO, 2020

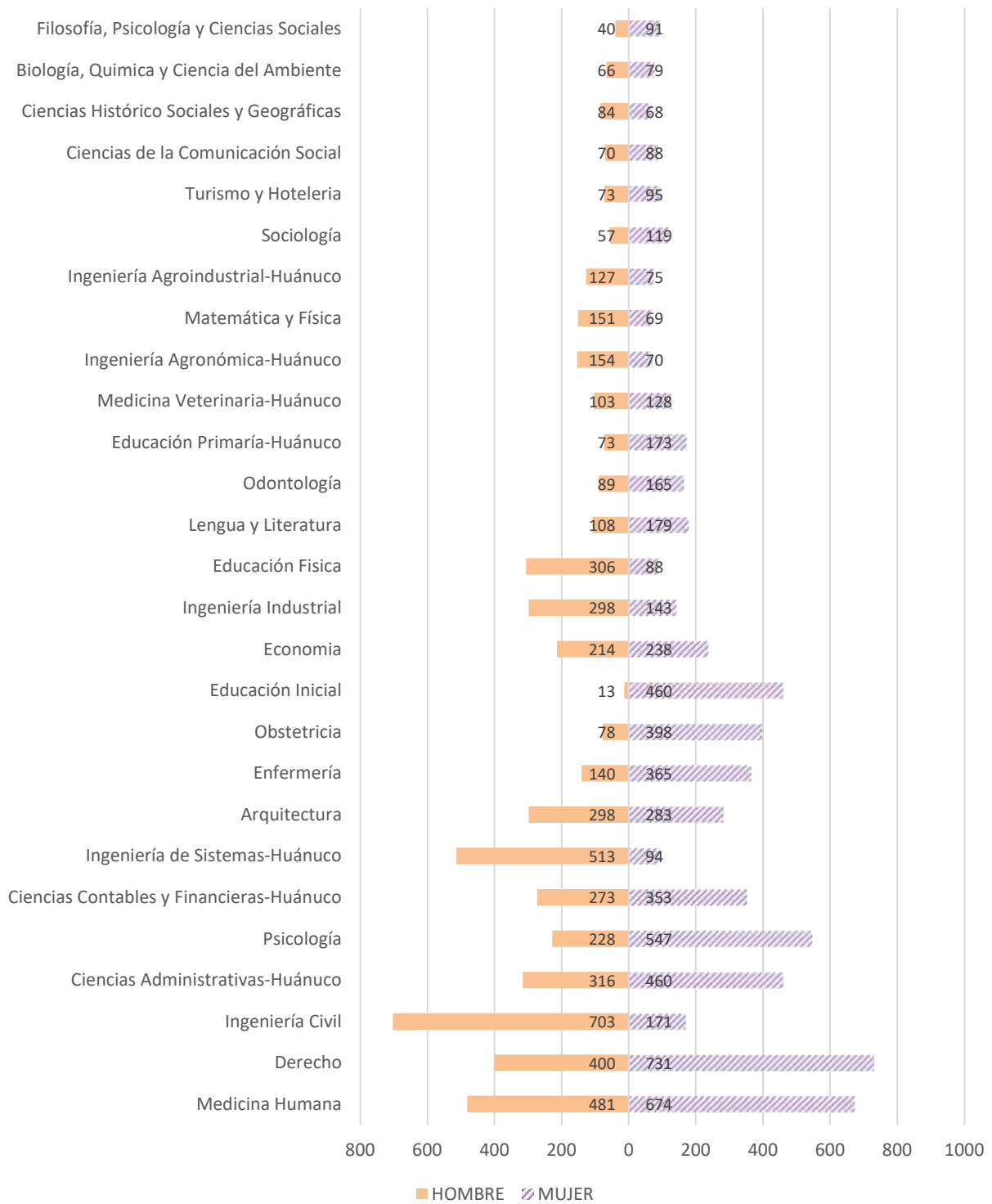
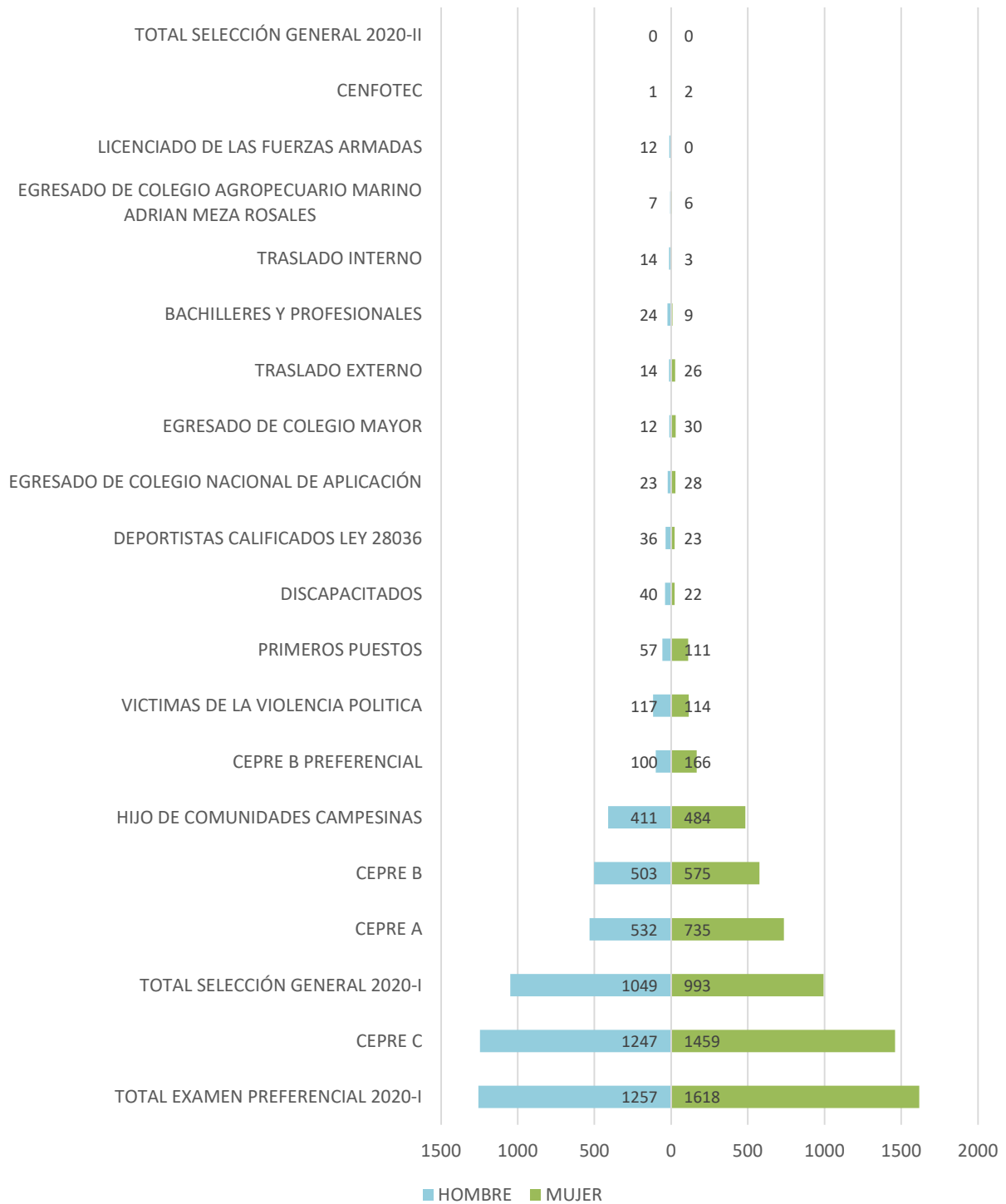


Gráfico N° 06
POSTULANTES POR MODALIDAD Y SEXO, 2020





INGRESANTES



3.1 UNHEVAL: RESUMEN DE INGRESANTES, SEGÚN FACULTAD, EAP Y/O ESPECIALIDAD: 2020

FACULTAD / EP / SEDE	TOTAL	HOMBRE	MUJER
CIENCIAS ADMINISTRATIVAS Y TURISMO	75	34	41
Ciencias Administrativas	55	27	28
Huánuco	55	27	28
Turismo y Hotelería	20	7	13
CIENCIAS AGRARIAS	36	24	12
Ingeniería Agronómica	24	17	7
Huánuco	24	17	7
Chavinillo	-		
Huacrachuco	-		
Monzon	-		
Panao	-		
Ingeniería Agroindustrial	12	7	5
Huánuco	12	7	5
La Union	-		
CIENCIAS CONTABLES Y FINANCIERAS	51	25	26
Ciencias Contables y Financieras	51	25	26
Huánuco	51	25	26
Baños	-		
Huacrachuco	-		
Jesús	-		
Panao	-		
CIENCIAS DE LA EDUCACIÓN	250	105	145
Educación Inicial	35	-	35
Educación Física	38	30	8
Educación Primaria	26	3	23
Huánuco	26	3	23
Obas	-		
Tambogán	-		
Biología, Química y Ciencia del Ambiente	20	8	12
Filosofía, Psicología y Ciencias Sociales	30	8	22
Ciencias Histórico Sociales y Geográficas	25	13	12
Lengua y Literatura	37	18	19
Matemática y Física	39	25	14
CIENCIAS SOCIALES	57	16	41
Sociología	31	8	23
Ciencias de la Comunicación Social	26	8	18
DERECHO Y CIENCIAS POLÍTICAS	38	15	23
Derecho	38	15	23
ECONOMÍA	52	26	26
Economía	52	26	26
ENFERMERÍA	51	17	34
Enfermería	51	17	34
INGENIERÍA CIVIL Y ARQUITECTURA	81	58	23
Ingeniería Civil	42	37	5
Arquitectura	39	21	18
INGENIERÍA INDUSTRIAL Y DE SISTEMAS	87	62	25
Ingeniería Industrial	41	24	17
Ingeniería de Sistemas	46	38	8
Huánuco	46	38	8
Llata	-		
MEDICINA	47	25	22
Medicina Humana	22	12	10
Odontología	25	13	12
MEDICINA VETERINARIA Y ZOOTECNIA	22	9	13
Medicina Veterinaria	22	9	13
Huánuco	22	9	13
Baños	-		
OBSTETRICIA	52	10	42
Obstetricia	52	10	42
PSICOLOGÍA	45	21	24
Psicología	45	21	24
TOTAL	944	447	497

FUENTE: Base de datos de Admisión 2020.

ELABORACIÓN: Unidad De Estadística.

3.2 UNHEVAL: INGRESANTES POR CENTRO PRE UNIVERSITARIO POR SEXO SEGÚN FACULTAD Y EAP, 2020

FACULTAD / EP / SEDE	CEPRE A			CEPRE B			CEPRE C		
	TOTAL	H	M	TOTAL	H	M	TOTAL	H	M
CIENCIAS ADMINISTRATIVAS Y TURISMO	8	2	6	6	3	3	9	4	5
Ciencias Administrativas	5	2	3	5	2	3	5	3	2
Huánuco	5	2	3	5	2	3	5	3	2
Turismo y Hotelería	3	-	3	1	1	-	4	1	3
CIENCIAS AGRARIAS	2	1	1	4	4	-	2	1	1
Ingeniería Agronómica	1	-	1	2	2	-	1	1	-
Huánuco	1	-	1	2	2	-	1	1	-
Chavinillo	-	-	-	-	-	-	-	-	-
Huacrachuco	-	-	-	-	-	-	-	-	-
Monzon	-	-	-	-	-	-	-	-	-
Panao	-	-	-	-	-	-	-	-	-
Ingeniería Agroindustrial	1	1	-	2	2	-	1	-	1
Huánuco	1	1	-	2	2	-	1	-	1
La Union	-	-	-	-	-	-	-	-	-
CIENCIAS CONTABLES Y FINANCIERAS	6	2	4	6	4	2	8	4	4
Ciencias Contables y Financieras	6	2	4	6	4	2	8	4	4
Huánuco	6	2	4	6	4	2	8	4	4
Baños	-	-	-	-	-	-	-	-	-
Huacrachuco	-	-	-	-	-	-	-	-	-
Jesús	-	-	-	-	-	-	-	-	-
Panao	-	-	-	-	-	-	-	-	-
CIENCIAS DE LA EDUCACIÓN	38	15	23	37	16	21	53	19	34
Educación Inicial	6	-	6	6	-	6	6	-	6
Educación Física	3	3	-	7	6	1	8	4	4
Educación Primaria	6	-	6	6	2	4	6	-	6
Huánuco	6	-	6	6	2	4	6	-	6
Obas	-	-	-	-	-	-	-	-	-
Tambogán	-	-	-	-	-	-	-	-	-
Biología, Química y Ciencia del Ambiente	2	-	2	2	-	2	2	2	-
Filosofía, Psicología y Ciencias Sociales	3	1	2	3	-	3	5	1	4
Ciencias Histórico Sociales y Geográficas	4	3	1	1	1	-	6	2	4
Lengua y Literatura	7	4	3	7	3	4	12	6	6
Matemática y Física	7	4	3	5	4	1	8	4	4
CIENCIAS SOCIALES	10	2	8	12	4	8	14	4	10
Sociología	5	-	5	6	2	4	7	3	4
Ciencias de la Comunicación Social	5	2	3	6	2	4	7	1	6
DERECHO Y CIENCIAS POLÍTICAS	4	2	2	4	2	2	4	3	1
Derecho	4	2	2	4	2	2	4	3	1
ECONOMÍA	10	6	4	5	2	3	10	7	3
Economía	10	6	4	5	2	3	10	7	3
ENFERMERÍA	4	2	2	4	2	2	4	1	3
Enfermería	4	2	2	4	2	2	4	1	3
INGENIERÍA CIVIL Y ARQUITECTURA	10	9	1	10	9	1	10	8	2
Ingeniería Civil	5	5	-	5	5	-	5	5	-
Arquitectura	5	4	1	5	4	1	5	3	2
INGENIERÍA INDUSTRIAL Y DE SISTEMAS	8	4	4	8	6	2	10	7	3
Ingeniería Industrial	4	1	3	4	3	1	5	3	2
Ingeniería de Sistemas	4	3	1	4	3	1	5	4	1
Huánuco	4	3	1	4	3	1	5	4	1
Llata	-	-	-	-	-	-	-	-	-
MEDICINA	5	3	2	5	2	3	5	4	1
Medicina Humana	2	1	1	2	1	1	2	2	-
Odontología	3	2	1	3	1	2	3	2	1
MEDICINA VETERINARIA Y ZOOTECNIA	2	1	1	3	-	3	7	1	6
Medicina Veterinaria	2	1	1	3	-	3	7	1	6
Huánuco	2	1	1	3	-	3	7	1	6
Baños	-	-	-	-	-	-	-	-	-
OBSTETRICIA	7	1	6	6	1	5	7	-	7
Obstetricia	7	1	6	6	1	5	7	-	7
PSICOLOGÍA	4	3	1	4	-	4	7	4	3
Psicología	4	3	1	4	-	4	7	4	3
TOTAL	118	53	65	114	55	59	150	67	83

FUENTE: Base de datos de Admisión 2020.

ELABORACIÓN: Unidad De Estadística.

3.3 UNHEVAL: INGRESANTES DEL EXAMEN PREFERENCIAL, CENTRO PRE UNIVERSITARIO PREFERENCIAL Y EXÁMEN DE SELECCIÓN GENERAL, 2020-I

FACULTAD / EP / SEDE	EXÁMEN PREFERENCIAL 2020-I			EXÁMEN CEPRE PREFERENCIAL 2020			EXÁMEN DE SELECCIÓN GENERAL 2020-I		
	TOTAL	H	M	TOTAL	H	M	TOTAL	H	M
CIENCIAS ADMINISTRATIVAS Y TURISMO	4	2	2	4	-	4	13	5	8
Ciencias Administrativas	2	1	1	3	-	3	12	5	7
Huánuco	2	1	1	3		3	12	5	7
Turismo y Hotelería	2	1	1	1		1	1		1
CIENCIAS AGRARIAS	3	2	1	1	-	1	2	1	1
Ingeniería Agronómica	2	2	-	-	-	-	-	-	-
Huánuco	2	2	-	-	-	-	-	-	-
Chavinillo	-	-	-	-	-	-	-	-	-
Huacrachuco	-	-	-	-	-	-	-	-	-
Monzon	-	-	-	-	-	-	-	-	-
Panao	-	-	-	-	-	-	-	-	-
Ingeniería Agroindustrial	1	-	1	1	-	1	2	1	1
Huánuco	1	-	1	1		1	2	1	1
La Union	-	-	-	-	-	-	-	-	-
CIENCIAS CONTABLES Y FINANCIERAS	3	2	1	-	-	-	15	7	8
Ciencias Contables y Financieras	3	2	1	-	-	-	15	7	8
Huánuco	3	2	1	-	-	-	15	7	8
Baños	-	-	-	-	-	-	-	-	-
Huacrachuco	-	-	-	-	-	-	-	-	-
Jesús	-	-	-	-	-	-	-	-	-
Panao	-	-	-	-	-	-	-	-	-
CIENCIAS DE LA EDUCACIÓN	10	3	7	3	3	-	15	6	9
Educación Inicial	1		1	-	-	-	4		4
Educación Física	-			-			1	1	
Educación Primaria	1	-	1	-	-	-	1	-	1
Huánuco	1	-	1	-	-	-	1	-	1
Obas	-	-	-	-	-	-	-	-	-
Tambogán	-	-	-	-	-	-	-	-	-
Biología, Química y Ciencia del Ambiente	-	-	-	-	-	-	-	-	-
Filosofía, Psicología y Ciencias Sociales	1	-	1	1	1		2	1	1
Ciencias Histórico Sociales y Geográficas	-			-			2	1	1
Lengua y Literatura	5	2	3	1	1		3	2	1
Matemática y Física	2	1	1	1	1		2	1	1
CIENCIAS SOCIALES	6	2	4	3	1	2	5	-	5
Sociología	3		3	1		1	3		3
Ciencias de la Comunicación Social	3	2	1	2	1	1	2		2
DERECHO Y CIENCIAS POLÍTICAS	4	2	2	1	-	1	5	1	4
Derecho	4	2	2	1		1	5	1	4
ECONOMÍA	2	2	-	1	-	1	15	7	8
Economía	2	2		1		1	15	7	8
ENFERMERÍA	5	-	5	3	-	3	13	6	7
Enfermería	5		5	3		3	13	6	7
INGENIERÍA CIVIL Y ARQUITECTURA	10	5	5	2	1	1	14	11	3
Ingeniería Civil	5	4	1	1		1	7	7	
Arquitectura	5	1	4	1	1		7	4	3
INGENIERÍA INDUSTRIAL Y DE SISTEMAS	10	8	2	4	2	2	22	14	8
Ingeniería Industrial	5	4	1	2		2	10	4	6
Ingeniería de Sistemas	5	4	1	2	2	-	12	10	2
Huánuco	5	4	1	2	2		12	10	2
Llata	-	-	-	-	-	-	-	-	-
MEDICINA	3	2	1	2	-	2	15	9	6
Medicina Humana	2	2		1		1	5	2	3
Odontología	1		1	1		1	10	7	3
MEDICINA VETERINARIA Y ZOOTECNIA	3	2	1	4	2	2	1	1	-
Medicina Veterinaria	3	2	1	4	2	2	1	1	-
Huánuco	3	2	1	4	2	2	1	1	
Baños	-	-	-	-	-	-	-	-	-
OBSTETRICIA	10	4	6	2	-	2	11	1	10
Obstetricia	10	4	6	2		2	11	1	10
PSICOLOGÍA	3	-	3	4	2	2	7	4	3
Psicología	3		3	4	2	2	7	4	3
TOTAL	76	36	40	34	11	23	153	73	80

FUENTE: Base de datos de Admisión 2020.

ELABORACIÓN: Unidad De Estadística.

3.4 UNHEVAL: INGRESANTES POR LA MODALIDAD DE PRIMEROS PUESTOS, BACHILLERES Y PROFESIONALES Y DEPORTISTAS CALIFICADOS, 2020-II

FACULTAD / EP / SEDE	PRIMEROS PUESTOS			BACHILLERES Y PROFESIONALES			DEPORTISTAS CALIFICADOS LEY 28036		
	TOTAL	H	M	TOTAL	H	M	TOTAL	H	M
CIENCIAS ADMINISTRATIVAS Y TURISMO	6	2	4	-	-	-	6	5	1
Ciencias Administrativas	5	2	3	-	-	-	4	3	1
Huánuco	5	2	3	-	-	-	4	3	1
Turismo y Hotelería	1		1	-	-	-	2	2	
CIENCIAS AGRARIAS	1	1	-	-	-	-	2	2	-
Ingeniería Agronómica	1	1	-	-	-	-	1	1	-
Huánuco	1	1	-	-	-	-	1	1	-
Chavinillo	-	-	-	-	-	-	-	-	-
Huacrachuco	-	-	-	-	-	-	-	-	-
Monzon	-	-	-	-	-	-	-	-	-
Panao	-	-	-	-	-	-	-	-	-
Ingeniería Agroindustrial	-	-	-	-	-	-	1	1	-
Huánuco	-	-	-	-	-	-	1	1	-
La Union	-	-	-	-	-	-	-	-	-
CIENCIAS CONTABLES Y FINANCIERAS	2	1	1	1	-	1	1	1	-
Ciencias Contables y Financieras	2	1	1	1	-	1	1	1	-
Huánuco	2	1	1	1	-	1	1	1	-
Baños	-	-	-	-	-	-	-	-	-
Huacrachuco	-	-	-	-	-	-	-	-	-
Jesús	-	-	-	-	-	-	-	-	-
Panao	-	-	-	-	-	-	-	-	-
CIENCIAS DE LA EDUCACIÓN	6	1	5	2	2	-	10	10	-
Educación Inicial	1	-	1	-	-	-	-	-	-
Educación Física	1	1	-	-	-	-	7	7	-
Educación Primaria	1	-	1	-	-	-	1	1	-
Huánuco	1	-	1	-	-	-	1	1	-
Obas	-	-	-	-	-	-	-	-	-
Tambogán	-	-	-	-	-	-	-	-	-
Biología, Química y Ciencia del Ambiente	1	-	1	1	1	-	-	-	-
Filosofía, Psicología y Ciencias Sociales	-	-	-	-	-	-	-	-	-
Ciencias Histórico Sociales y Geográficas	-	-	-	-	-	-	1	1	-
Lengua y Literatura	-	-	-	-	-	-	-	-	-
Matemática y Física	2	-	2	1	1	-	1	1	-
CIENCIAS SOCIALES	1	-	1	-	-	-	-	-	-
Sociología	1	-	1	-	-	-	-	-	-
Ciencias de la Comunicación Social	-	-	-	-	-	-	-	-	-
DERECHO Y CIENCIAS POLÍTICAS	2	-	2	1	1	-	1	-	1
Derecho	2	-	2	1	1	-	1	-	1
ECONOMÍA	2	-	2	-	-	-	1	1	-
Economía	2	-	2	-	-	-	1	1	-
ENFERMERÍA	9	1	8	-	-	-	-	-	-
Enfermería	9	1	8	-	-	-	-	-	-
INGENIERÍA CIVIL Y ARQUITECTURA	3	2	1	2	2	-	2	1	1
Ingeniería Civil	2	2		1	1		1		1
Arquitectura	1		1	1	1		1	1	
INGENIERÍA INDUSTRIAL Y DE SISTEMAS	8	7	1	-	-	-	2	1	1
Ingeniería Industrial	3	3		-	-	-	1	1	
Ingeniería de Sistemas	5	4	1	-	-	-	1	-	1
Huánuco	5	4	1	-	-	-	1		1
Llata	-	-	-	-	-	-	-	-	-
MEDICINA	3	-	3	1	1	-	-	-	-
Medicina Humana	2	-	2	1	1	-	-	-	-
Odontología	1	-	1	-	-	-	-	-	-
MEDICINA VETERINARIA Y ZOOTECNIA	-	-	-	-	-	-	-	-	-
Medicina Veterinaria	-	-	-	-	-	-	-	-	-
Huánuco	-	-	-	-	-	-	-	-	-
Baños	-	-	-	-	-	-	-	-	-
OBSTETRICIA	2	1	1	-	-	-	1	-	1
Obstetricia	2	1	1	-	-	-	1	-	1
PSICOLOGÍA	2	-	2	-	-	-	1	1	-
Psicología	2	-	2	-	-	-	1	1	-
TOTAL	47	16	31	7	6	1	27	22	5

FUENTE: Base de datos de Admisión 2020.

ELABORACIÓN: Unidad De Estadística.

3.5 UNHEVAL: INGRESANTES POR LA MODALIDAD DE TRASLADO INTERNO, TRASLADO EXTERNO, VICTIMAS DE LA VIOLENCIA POLÍTICA, 2020-II

FACULTAD / EP / SEDE	TRASLADO INTERNO			TRASLADO EXTERNO			VICTIMAS DE LA VIOLENCIA POLITICA		
	TOTAL	H	M	TOTAL	H	M	TOTAL	H	M
CIENCIAS ADMINISTRATIVAS Y TURISMO	-	-	-	1	-	1	5	3	2
Ciencias Administrativas	-	-	-	1	-	1	3	3	-
Huánuco	-	-	-	1	-	1	3	3	-
Turismo y Hotelería	-	-	-	-	-	-	2	-	2
CIENCIAS AGRARIAS	-	-	-	1	-	1	3	2	1
Ingeniería Agronómica	-	-	-	1	-	1	2	1	1
Huánuco	-	-	-	1	-	1	2	1	1
Chavinillo	-	-	-	-	-	-	-	-	-
Huacrachuco	-	-	-	-	-	-	-	-	-
Monzon	-	-	-	-	-	-	-	-	-
Panao	-	-	-	-	-	-	-	-	-
Ingeniería Agroindustrial	-	-	-	-	-	-	1	1	-
Huánuco	-	-	-	-	-	-	1	1	-
La Union	-	-	-	-	-	-	-	-	-
CIENCIAS CONTABLES Y FINANCIERAS	1	1	-	2	1	1	1	-	1
Ciencias Contables y Financieras	1	1	-	2	1	1	1	-	1
Huánuco	1	1	-	2	1	1	1	-	1
Baños	-	-	-	-	-	-	-	-	-
Huacrachuco	-	-	-	-	-	-	-	-	-
Jesús	-	-	-	-	-	-	-	-	-
Panao	-	-	-	-	-	-	-	-	-
CIENCIAS DE LA EDUCACIÓN	1	-	1	1	-	1	3	1	2
Educación Inicial	1	-	1	-	-	-	-	-	-
Educación Física	-	-	-	-	-	-	-	-	-
Educación Primaria	-	-	-	-	-	-	-	-	-
Huánuco	-	-	-	-	-	-	-	-	-
Obas	-	-	-	-	-	-	-	-	-
Tambogán	-	-	-	-	-	-	-	-	-
Biología, Química y Ciencia del Ambiente	-	-	-	1	-	1	1	-	1
Filosofía, Psicología y Ciencias Sociales	-	-	-	-	-	-	1	1	-
Ciencias Histórico Sociales y Geográficas	-	-	-	-	-	-	-	-	-
Lengua y Literatura	-	-	-	-	-	-	-	-	-
Matemática y Física	-	-	-	-	-	-	1	-	1
CIENCIAS SOCIALES	-	-	-	-	-	-	1	-	1
Sociología	-	-	-	-	-	-	-	-	-
Ciencias de la Comunicación Social	-	-	-	-	-	-	1	-	1
DERECHO Y CIENCIAS POLÍTICAS	1	-	1	2	-	2	1	-	1
Derecho	1	-	1	2	-	2	1	-	1
ECONOMÍA	-	-	-	-	-	-	1	-	1
Economía	-	-	-	-	-	-	1	-	1
ENFERMERÍA	-	-	-	1	-	1	2	1	1
Enfermería	-	-	-	1	-	1	2	1	1
INGENIERÍA CIVIL Y ARQUITECTURA	1	1	-	2	1	1	3	2	1
Ingeniería Civil	1	1	-	1	1	-	2	2	-
Arquitectura	-	-	-	1	-	1	1	-	1
INGENIERÍA INDUSTRIAL Y DE SISTEMAS	1	1	-	1	1	-	2	1	1
Ingeniería Industrial	1	1	-	-	-	-	1	-	1
Ingeniería de Sistemas	-	-	-	1	1	-	1	1	-
Huánuco	-	-	-	1	1	-	1	1	-
Llata	-	-	-	-	-	-	-	-	-
MEDICINA	1	-	1	2	2	-	-	-	-
Medicina Humana	-	-	-	1	1	-	-	-	-
Odontología	1	-	1	1	1	-	-	-	-
MEDICINA VETERINARIA Y ZOOTECNIA	-	-	-	-	-	-	1	1	-
Medicina Veterinaria	-	-	-	-	-	-	1	1	-
Huánuco	-	-	-	-	-	-	1	1	-
Baños	-	-	-	-	-	-	-	-	-
OBSTETRICIA	-	-	-	-	-	-	-	-	-
Obstetricia	-	-	-	-	-	-	-	-	-
PSICOLOGÍA	1	1	-	-	-	-	2	1	1
Psicología	1	1	-	-	-	-	2	1	1
TOTAL	7	4	3	13	5	8	25	12	13

FUENTE: Base de datos de Admisión 2020.

ELABORACIÓN: Unidad De Estadística.

3.6 UNHEVAL: INGRESANTES POR LA MODALIDAD DE LICENCIADO DE LAS FUERZAS ARMADAS, DISCAPACITADOS, EGRESADO DE COLEGIO AGROPECUARIO MARINO ADRIAN MEZA ROSALES, 2020-II

FACULTAD / EP / SEDE	LICENCIADO DE LAS FUERZAS ARMADAS			PERSONA CON DISCAPACIDAD			EGRESADO DE COLEGIO AGROPECUARIO MARINO ADRIAN MEZA ROSALES		
	TOTAL	H	M	TOTAL	H	M	TOTAL	H	M
CIENCIAS ADMINISTRATIVAS Y TURISMO	1	1	-	3	3	-	-	-	-
Ciencias Administrativas	-	-	-	2	2	-	-	-	-
Huánuco	-	-	-	2	2	-	-	-	-
Turismo y Hotelería	1	1	-	1	1	-	-	-	-
CIENCIAS AGRARIAS	-	-	-	1	1	-	3	2	1
Ingeniería Agronómica	-	-	-	1	1	-	1	1	-
Huánuco	-	-	-	1	1	-	1	1	-
Chavinillo	-	-	-	-	-	-	-	-	-
Huacrachuco	-	-	-	-	-	-	-	-	-
Monzon	-	-	-	-	-	-	-	-	-
Panao	-	-	-	-	-	-	-	-	-
Ingeniería Agroindustrial	-	-	-	-	-	-	2	1	1
Huánuco	-	-	-	-	-	-	2	1	1
La Union	-	-	-	-	-	-	-	-	-
CIENCIAS CONTABLES Y FINANCIERAS	-	-	-	4	2	2	-	-	-
Ciencias Contables y Financieras	-	-	-	4	2	2	-	-	-
Huánuco	-	-	-	4	2	2	-	-	-
Baños	-	-	-	-	-	-	-	-	-
Huacrachuco	-	-	-	-	-	-	-	-	-
Jesús	-	-	-	-	-	-	-	-	-
Panao	-	-	-	-	-	-	-	-	-
CIENCIAS DE LA EDUCACIÓN	-	-	-	2	1	1	-	-	-
Educación Inicial	-	-	-	-	-	-	-	-	-
Educación Física	-	-	-	-	-	-	-	-	-
Educación Primaria	-	-	-	1	-	1	-	-	-
Huánuco	-	-	-	1	-	1	-	-	-
Obas	-	-	-	-	-	-	-	-	-
Tambogán	-	-	-	-	-	-	-	-	-
Biología, Química y Ciencia del Ambiente	-	-	-	1	1	-	-	-	-
Filosofía, Psicología y Ciencias Sociales	-	-	-	-	-	-	-	-	-
Ciencias Histórico Sociales y Geográficas	-	-	-	-	-	-	-	-	-
Lengua y Literatura	-	-	-	-	-	-	-	-	-
Matemática y Física	-	-	-	-	-	-	-	-	-
CIENCIAS SOCIALES	-	-	-	-	-	-	-	-	-
Sociología	-	-	-	-	-	-	-	-	-
Ciencias de la Comunicación Social	-	-	-	-	-	-	-	-	-
DERECHO Y CIENCIAS POLÍTICAS	1	1	-	2	1	1	-	-	-
Derecho	1	1	-	2	1	1	-	-	-
ECONOMÍA	-	-	-	-	-	-	-	-	-
Economía	-	-	-	-	-	-	-	-	-
ENFERMERÍA	-	-	-	2	1	1	-	-	-
Enfermería	-	-	-	2	1	1	-	-	-
INGENIERÍA CIVIL Y ARQUITECTURA	-	-	-	4	3	1	-	-	-
Ingeniería Civil	-	-	-	2	2	-	-	-	-
Arquitectura	-	-	-	2	1	1	-	-	-
INGENIERÍA INDUSTRIAL Y DE SISTEMAS	-	-	-	4	3	1	-	-	-
Ingeniería Industrial	-	-	-	2	1	1	-	-	-
Ingeniería de Sistemas	-	-	-	2	2	-	-	-	-
Huánuco	-	-	-	2	2	-	-	-	-
Llata	-	-	-	-	-	-	-	-	-
MEDICINA	-	-	-	1	1	-	-	-	-
Medicina Humana	-	-	-	1	1	-	-	-	-
Odontología	-	-	-	-	-	-	-	-	-
MEDICINA VETERINARIA Y ZOOTECNIA	-	-	-	-	-	-	1	1	-
Medicina Veterinaria	-	-	-	-	-	-	1	1	-
Huánuco	-	-	-	-	-	-	1	1	-
Baños	-	-	-	-	-	-	-	-	-
OBSTETRICIA	-	-	-	1	-	1	-	-	-
Obstetricia	-	-	-	1	-	1	-	-	-
PSICOLOGÍA	1	1	-	2	-	2	-	-	-
Psicología	1	1	-	2	-	2	-	-	-
TOTAL	3	3	-	26	16	10	4	3	1

FUENTE: Base de datos de Admisión 2020.

ELABORACIÓN: Unidad De Estadística.

3.7 UNHEVAL: INGRESANTES POR LA MODALIDAD DE HIJO DE COMUNIDADES CAMPESINAS, EGRESADO DE COLEGIO MAYOR, EGRESADO DE COLEGIO NACIONAL DE APLICACIÓN, 2020-II

FACULTAD / EP / SEDE	HIJO DE COMUNIDADES CAMPESINAS			EGRESADO DE COLEGIO MAYOR			EGRESADO DE COLEGIO NACIONAL DE APLICACIÓN		
	TOTAL	H	M	TOTAL	H	M	TOTAL	H	M
CIENCIAS ADMINISTRATIVAS Y TURISMO	4	1	3	2	-	2	2	2	-
Ciencias Administrativas	3	1	2	2	-	2	2	2	-
Huánuco	3	1	2	2	-	2	2	2	-
Turismo y Hotelería	1	-	1	-	-	-	-	-	-
CIENCIAS AGRARIAS	10	7	3	-	-	-	1	-	1
Ingeniería Agronómica	10	7	3	-	-	-	1	-	1
Huánuco	10	7	3	-	-	-	1	-	1
Chavinillo	-	-	-	-	-	-	-	-	-
Huacrachuco	-	-	-	-	-	-	-	-	-
Monzon	-	-	-	-	-	-	-	-	-
Panao	-	-	-	-	-	-	-	-	-
Ingeniería Agroindustrial	-	-	-	-	-	-	-	-	-
Huánuco	-	-	-	-	-	-	-	-	-
La Union	-	-	-	-	-	-	-	-	-
CIENCIAS CONTABLES Y FINANCIERAS	1	-	1	-	-	-	-	-	-
Ciencias Contables y Financieras	1	-	1	-	-	-	-	-	-
Huánuco	1	-	1	-	-	-	-	-	-
Baños	-	-	-	-	-	-	-	-	-
Huacrachuco	-	-	-	-	-	-	-	-	-
Jesús	-	-	-	-	-	-	-	-	-
Panao	-	-	-	-	-	-	-	-	-
CIENCIAS DE LA EDUCACIÓN	64	27	37	-	-	-	5	1	4
Educación Inicial	10	-	10	-	-	-	-	-	-
Educación Física	10	7	3	-	-	-	1	1	-
Educación Primaria	2	-	2	-	-	-	1	-	1
Huánuco	2	-	2	-	-	-	1	-	1
Obas	-	-	-	-	-	-	-	-	-
Tambogán	-	-	-	-	-	-	-	-	-
Biología, Química y Ciencia del Ambiente	9	4	5	-	-	-	-	-	-
Filosofía, Psicología y Ciencias Sociales	14	3	11	-	-	-	-	-	-
Ciencias Histórico Sociales y Geográficas	11	5	6	-	-	-	-	-	-
Lengua y Literatura	-	-	-	-	-	-	2	-	2
Matemática y Física	8	8	-	-	-	-	1	-	1
CIENCIAS SOCIALES	2	1	1	2	1	1	1	1	-
Sociología	2	1	1	2	1	1	1	1	-
Ciencias de la Comunicación Social	-	-	-	-	-	-	-	-	-
DERECHO Y CIENCIAS POLÍTICAS	2	1	1	1	-	1	2	1	1
Derecho	2	1	1	1	-	1	2	1	1
ECONOMÍA	2	-	2	1	-	1	2	1	1
Economía	2	-	2	1	-	1	2	1	1
ENFERMERÍA	1	1	-	1	1	-	2	1	1
Enfermería	1	1	-	1	1	-	2	1	1
INGENIERÍA CIVIL Y ARQUITECTURA	-	-	-	2	-	2	6	3	3
Ingeniería Civil	-	-	-	1	-	1	3	2	1
Arquitectura	-	-	-	1	-	1	3	1	2
INGENIERÍA INDUSTRIAL Y DE SISTEMAS	2	2	-	2	2	-	3	3	-
Ingeniería Industrial	1	1	-	-	-	-	2	2	-
Ingeniería de Sistemas	1	1	-	2	2	-	1	1	-
Huánuco	1	1	-	2	2	-	1	1	-
Llata	-	-	-	-	-	-	-	-	-
MEDICINA	-	-	-	2	1	1	2	-	2
Medicina Humana	-	-	-	2	1	1	1	-	1
Odontología	-	-	-	-	-	-	1	-	1
MEDICINA VETERINARIA Y ZOOTECNIA	-	-	-	-	-	-	-	-	-
Medicina Veterinaria	-	-	-	-	-	-	-	-	-
Huánuco	-	-	-	-	-	-	-	-	-
Baños	-	-	-	-	-	-	-	-	-
OBSTETRICIA	2	1	1	2	1	1	1	-	1
Obstetricia	2	1	1	2	1	1	1	-	1
PSICOLOGÍA	4	2	2	1	-	1	2	2	-
Psicología	4	2	2	1	-	1	2	2	-
TOTAL	94	43	51	16	6	10	29	15	14

FUENTE: Base de datos de Admisión 2020.

ELABORACIÓN: Unidad De Estadística.

3.8 UNHEVAL: INGRESANTES POR LA MODALIDAD DE CENFOTEC Y EXÁMEN DE SELECCIÓN GENERAL, 2020-II

FACULTAD / EP / SEDE	CENFOTEC			EXÁMEN DE SELECCIÓN GENERAL 2020-II		
	TOTAL	H	M	TOTAL	H	M
CIENCIAS ADMINISTRATIVAS Y TURISMO	1	1	-	-	-	-
Ciencias Administrativas	1	1	-	-	-	-
Huánuco	1	1	-	-	-	-
Turismo y Hotelería	-	-	-	-	-	-
CIENCIAS AGRARIAS	-	-	-	-	-	-
Ingeniería Agronómica	-	-	-	-	-	-
Huánuco	-	-	-	-	-	-
Chavinillo	-	-	-	-	-	-
Huacrachuco	-	-	-	-	-	-
Monzon	-	-	-	-	-	-
Panao	-	-	-	-	-	-
Ingeniería Agroindustrial	-	-	-	-	-	-
Huánuco	-	-	-	-	-	-
La Union	-	-	-	-	-	-
CIENCIAS CONTABLES Y FINANCIERAS	-	-	-	-	-	-
Ciencias Contables y Financieras	-	-	-	-	-	-
Huánuco	-	-	-	-	-	-
Baños	-	-	-	-	-	-
Huacrachuco	-	-	-	-	-	-
Jesús	-	-	-	-	-	-
Panao	-	-	-	-	-	-
CIENCIAS DE LA EDUCACIÓN	-	-	-	-	-	-
Educación Inicial	-	-	-	-	-	-
Educación Física	-	-	-	-	-	-
Educación Primaria	-	-	-	-	-	-
Huánuco	-	-	-	-	-	-
Obas	-	-	-	-	-	-
Tambogán	-	-	-	-	-	-
Biología, Química y Ciencia del Ambiente	-	-	-	-	-	-
Filosofía, Psicología y Ciencias Sociales	-	-	-	-	-	-
Ciencias Histórico Sociales y Geográficas	-	-	-	-	-	-
Lengua y Literatura	-	-	-	-	-	-
Matemática y Física	-	-	-	-	-	-
CIENCIAS SOCIALES	-	-	-	-	-	-
Sociología	-	-	-	-	-	-
Ciencias de la Comunicación Social	-	-	-	-	-	-
DERECHO Y CIENCIAS POLÍTICAS	-	-	-	-	-	-
Derecho	-	-	-	-	-	-
ECONOMÍA	-	-	-	-	-	-
Economía	-	-	-	-	-	-
ENFERMERÍA	-	-	-	-	-	-
Enfermería	-	-	-	-	-	-
INGENIERÍA CIVIL Y ARQUITECTURA	-	-	-	-	-	-
Ingeniería Civil	-	-	-	-	-	-
Arquitectura	-	-	-	-	-	-
INGENIERÍA INDUSTRIAL Y DE SISTEMAS	-	-	-	-	-	-
Ingeniería Industrial	-	-	-	-	-	-
Ingeniería de Sistemas	-	-	-	-	-	-
Huánuco	-	-	-	-	-	-
Llata	-	-	-	-	-	-
MEDICINA	-	-	-	-	-	-
Medicina Humana	-	-	-	-	-	-
Odontología	-	-	-	-	-	-
MEDICINA VETERINARIA Y ZOOTECNIA	-	-	-	-	-	-
Medicina Veterinaria	-	-	-	-	-	-
Huánuco	-	-	-	-	-	-
Baños	-	-	-	-	-	-
OBSTETRICIA	-	-	-	-	-	-
Obstetricia	-	-	-	-	-	-
PSICOLOGÍA	-	-	-	-	-	-
Psicología	-	-	-	-	-	-
TOTAL	1	1	-	-	-	-

FUENTE: Base de datos de Admisión 2020.

ELABORACIÓN: Unidad De Estadística.

3.9 UNHEVAL: INGRESANTES POR INGRESO REGULAR E INGRESO DIRECTO, 2020

FACULTAD / EP / SEDE	TOTAL			INGRESO REGULAR		
	TOTAL	H	M	TOTAL	H	M
CIENCIAS ADMINISTRATIVAS Y TURISMO	75	34	41	75	34	41
Ciencias Administrativas	55	27	28	55	27	28
Huánuco	55	27	28	55	27	28
Turismo y Hotelería	20	7	13	20	7	13
CIENCIAS AGRARIAS	36	24	12	36	24	12
Ingeniería Agronómica	24	17	7	24	17	7
Huánuco	24	17	7	24	17	7
Chavinillo	-	-	-	-	-	-
Huacrachuco	-	-	-	-	-	-
Monzon	-	-	-	-	-	-
Panao	-	-	-	-	-	-
Ingeniería Agroindustrial	12	7	5	12	7	5
Huánuco	12	7	5	12	7	5
La Union	-	-	-	-	-	-
CIENCIAS CONTABLES Y FINANCIERAS	51	25	26	51	25	26
Ciencias Contables y Financieras	51	25	26	51	25	26
Huánuco	51	25	26	51	25	26
Baños	-	-	-	-	-	-
Huacrachuco	-	-	-	-	-	-
Jesús	-	-	-	-	-	-
Panao	-	-	-	-	-	-
CIENCIAS DE LA EDUCACIÓN	250	105	145	250	105	145
Educación Inicial	35	-	35	35	-	35
Educación Física	38	30	8	38	30	8
Educación Primaria	26	3	23	26	3	23
Huánuco	26	3	23	26	3	23
Obas	-	-	-	-	-	-
Tambogán	-	-	-	-	-	-
Biología, Química y Ciencia del Ambiente	20	8	12	20	8	12
Filosofía, Psicología y Ciencias Sociales	30	8	22	30	8	22
Ciencias Histórico Sociales y Geográficas	25	13	12	25	13	12
Lengua y Literatura	37	18	19	37	18	19
Matemática y Física	39	25	14	39	25	14
CIENCIAS SOCIALES	57	16	41	57	16	41
Sociología	31	8	23	31	8	23
Ciencias de la Comunicación Social	26	8	18	26	8	18
DERECHO Y CIENCIAS POLÍTICAS	38	15	23	38	15	23
Derecho	38	15	23	38	15	23
ECONOMÍA	52	26	26	52	26	26
Economía	52	26	26	52	26	26
ENFERMERÍA	51	17	34	51	17	34
Enfermería	51	17	34	51	17	34
INGENIERÍA CIVIL Y ARQUITECTURA	81	58	23	81	58	23
Ingeniería Civil	42	37	5	42	37	5
Arquitectura	39	21	18	39	21	18
INGENIERÍA INDUSTRIAL Y DE SISTEMAS	87	62	25	87	62	25
Ingeniería Industrial	41	24	17	41	24	17
Ingeniería de Sistemas	46	38	8	46	38	8
Huánuco	46	38	8	46	38	8
Llata	-	-	-	-	-	-
MEDICINA	47	25	22	47	25	22
Medicina Humana	22	12	10	22	12	10
Odontología	25	13	12	25	13	12
MEDICINA VETERINARIA Y ZOOTECNIA	22	9	13	22	9	13
Medicina Veterinaria	22	9	13	22	9	13
Huánuco	22	9	13	22	9	13
Baños	-	-	-	-	-	-
OBSTETRICIA	52	10	42	52	10	42
Obstetricia	52	10	42	52	10	42
PSICOLOGÍA	45	21	24	45	21	24
Psicología	45	21	24	45	21	24
TOTAL	944	447	497	944	447	497

FUENTE: Base de datos de Admisión 2020.

ELABORACIÓN: Unidad De Estadística.

3.10 UNHEVAL: INGRESANTES POR SEXO SEGÚN EDAD, 2020

EDAD	TOTAL	H	M
Menor de 16	-	-	-
16	8	2	6
17	200	81	119
18	378	152	226
19	139	72	67
20	70	44	26
21	41	30	11
22	27	15	12
23	20	12	8
24	7	4	3
25	4	3	1
26	4	4	-
27	2	1	1
28	2	1	1
29	-	-	-
30	2	1	1
31	-	-	-
32	2	2	-
33	2	-	2
34	-		
35 y más	5	3	2
No Especifica	31	20	11
TOTAL	944	447	497

FUENTE: Sistema de Gestión Universitaria - SIGUni

ELABORACIÓN: Unidad de Estadística

3.11 UNHEVAL: INGRESANTES POR EDAD Y SEXO DE LA FACULTAD DE CIENCIAS ADMINISTRATIVAS Y TURISMO, 2020

Edad	CIENCIAS ADMINISTRATIVAS - HUÁNUCO			TURISMO Y HOTELERÍA		
	TOTAL	H	M	TOTAL	H	M
Menor de 16	-			-		
16	-			-		
17	9	4	5	3		3
18	27	12	15	6	2	4
19	10	5	5	4	1	3
20	2	1	1	2	1	1
21	2	2		1	1	
22	2	1	1	1		1
23	1	1		1	1	
24	-			1	1	
25	-			-		
26	-			-		
27	-			-		
28	-			-		
29	-			-		
30	-			-		
31	-			-		
32	-			-		
33	-			-		
34	-			-		
35 y más	1	1		1		1
No Especifica	1		1	-		
TOTAL	55	27	28	20	7	13

FUENTE: Sistema de Gestión Universitaria - SIGUni

ELABORACIÓN: Unidad de Estadística

3.12 UNHEVAL: INGRESANTES POR EDAD Y SEXO DE LA FACULTAD DE CIENCIAS CONTABLES Y FINANCIERAS, 2020

Edad	CIENCIAS CONTABLES Y FINANCIERAS		
	TOTAL	H	M
Menor de 16	-		
16	-		
17	5	2	3
18	24	12	12
19	6	2	4
20	6	3	3
21	2	1	1
22	4	2	2
23	-		
24	-		
25	-		
26	-		
27	-		
28	-		
29	-		
30	-		
31	-		
32	1	1	
33	-		
34	-		
35 y más	-		
No Especifica	3	2	1
TOTAL	51	25	26

FUENTE: Sistema de Gestión Universitaria - SIGUni

ELABORACIÓN: Unidad de Estadística

3.13 UNHEVAL: INGRESANTES POR EDAD Y SEXO DE LA EP INGENIERÍA AGRONÓMICA Y DE LA EP INGENIERÍA AGROINDUSTRIAL, 2020

Edad	INGENIERÍA AGRONÓMICA			INGENIERÍA AGROINDUSTRIAL		
	TOTAL	H	M	TOTAL	H	M
Menor de 16	-			-		
16	-			-		
17	4	2	2	4	1	3
18	9	6	3	2	1	1
19	5	4	1	3	3	
20	1	1		-		
21	1	1		-		
22	-			1	1	
23	1	1		-		
24	-			1	1	
25	-			-		
26	-			-		
27	-			-		
28	-			-		
29	-			-		
30	-			-		
31	-			-		
32	-			-		
33	1		1	-		
34	-			-		
35 y más	-			-		
No Específica	2	2		1	-	1
TOTAL	24	17	7	12	7	5

FUENTE: Sistema de Gestión Universitaria - SIGUni

ELABORACIÓN: Unidad de Estadística

3.14 UNHEVAL: INGRESANTES POR EDAD Y SEXO DE LA FACULTAD DE INGENIERÍA INDUSTRIAL Y DE SISTEMAS , 2020

Edad	INGENIERÍA INDUSTRIAL			INGENIERÍA DE SISTEMAS		
	TOTAL	H	M	TOTAL	H	M
Menor de 16	-			-		
16	-			-		
17	6	3	3	6	6	
18	24	14	10	24	19	5
19	7	3	4	6	6	
20	1	1		1	1	
21	-			5	3	2
22	-			-		
23	1	1		-		
24	-			-		
25	-			-		
26	-			-		
27	-			-		
28	-			-		
29	-			-		
30	-			-		
31	-			-		
32	-			-		
33	-			-		
34	-			-		
35 y más	-			-		
No Específica	2	2		4	3	1
TOTAL	41	24	17	46	38	8

FUENTE: Sistema de Gestión Universitaria - SIGUni

ELABORACIÓN: Unidad de Estadística

3.15 UNHEVAL: INGRESANTES POR EDAD Y SEXO DE LA FACULTAD DE CIENCIAS DE LA EDUCACIÓN - EP EDUCACIÓN INICIAL, EP EDUCACIÓN FÍSICA Y EP EDUCACIÓN PRIMARIA, 2020

Edad	EDUCACIÓN INICIAL			EDUCACIÓN FÍSICA			EDUCACIÓN PRIMARIA - HUANUCO		
	TOTAL	H	M	TOTAL	H	M	TOTAL	H	M
Menor de 16	-			-			-		
16	1		1	-			-		
17	6		6	6	5	1	6		6
18	14		14	16	11	5	8		8
19	7		7	5	3	2	4	1	3
20	4		4	4	4		1		1
21	-			1	1		3	1	2
22	-			2	2		-		
23	2		2	1	1		1	1	
24	-			1	1		2		2
25	-			-			-		
26	-			-			-		
27	-			-			-		
28	-			-			-		
29	-			-			-		
30	-			-			-		
31	-			-			-		
32	-			1	1		-		
33	-			-			1		1
34	-			-			-		
35 y más	-			-			-		
No Especifica	1		1	1	1		-		
TOTAL	35	-	35	38	30	8	26	3	23

FUENTE: Sistema de Gestión Universitaria - SIGUni

ELABORACIÓN: Unidad de Estadística

3.16 UNHEVAL: INGRESANTES POR EDAD Y SEXO DE LA FACULTAD DE CIENCIAS DE LA EDUCACIÓN, 2020

Edad	BIOLOGÍA, QUÍMICA Y CIENCIA DEL AMBIENTE			FILOSOFÍA, PSICOLOGÍA Y CIENCIAS SOCIALES			CIENCIAS HISTÓRICO SOCIALES Y GEOGRÁFICAS			LENGUA Y LITERATURA			MATEMÁTICA Y FÍSICA		
	TOTAL	H	M	TOTAL	H	M	TOTAL	H	M	TOTAL	H	M	TOTAL	H	M
Menor de 16	-			-			-			-			-		
16	2	1	1	-			-			-			1	1	
17	2	2		9	2	7	4	2	2	8	4	4	6	4	2
18	9	2	7	12	2	10	8	2	6	14	5	9	11	6	5
19	1		1	3	1	2	3	2	1	6	2	4	11	6	5
20	-			3	1	2	7	4	3	3	2	1	3	3	
21	-			1	1		2	2		1	1		2	2	
22	1		1	-			1	1		2	1	1	1		1
23	1		1	1	1		-			1	1		-		
24	-			-			-			-			-		
25	-			-			-			1	1		-		
26	-			-			-			-			-		
27	1		1	-			-			1	1		-		
28	1	1		1		1	-			-			-		
29	-			-			-			-			-		
30	1	1		-			-			-			1		1
31	-			-			-			-			-		
32	-			-			-			-			-		
33	-			-			-			-			-		
34	-			-			-			-			-		
35 y más	-			-			-			-			1		1
No Especifica	1	1		-			-			-			2		2
TOTAL	20	8	12	30	8	22	25	13	12	37	18	19	39	25	14

FUENTE: Sistema de Gestión Universitaria - SIGUni

ELABORACIÓN: Unidad de Estadística

3.17 UNHEVAL: INGRESANTES POR EDAD Y SEXO DE LA FACULTAD DE MEDICINA VETERINARIA Y ZOOTECNIA Y FACULTAD DE PSICOLOGÍA, 2020

Edad	MEDICINA VETERINARIA			PSICOLOGÍA		
	TOTAL	H	M	TOTAL	H	M
Menor de 16	-			-		
16	-			-		
17	5	3	2	9	3	6
18	7	3	4	18	8	10
19	2	1	1	7	4	3
20	3	1	2	4	3	1
21	2		2	2	1	1
22	-			-		
23	2	1	1	1		1
24	1		1	-		
25	-			-		
26	-			-		
27	-			-		
28	-			-		
29	-			-		
30	-			-		
31	-			-		
32	-			-		
33	-			-		
34	-			-		
35 y más	-			1		1
No Especifica	-			3	2	1
TOTAL	22	9	13	45	21	24

FUENTE: Sistema de Gestión Universitaria - SIGUni

ELABORACIÓN: Unidad de Estadística

3.18 UNHEVAL: INGRESANTES POR EDAD Y SEXO DE LA FACULTAD DE ECONOMÍA Y DE LA FACULTAD DE DERECHO, 2020

Edad	ECONOMÍA			DERECHO		
	TOTAL	H	M	TOTAL	H	M
Menor de 16	-			-		
16	1		1	1		1
17	12	3	9	8	3	5
18	23	10	13	17	6	11
19	7	4	3	5	2	3
20	5	5		-		
21	1	1		2		2
22	1	1		1		1
23	1	1		1	1	
24	-			1	1	
25	-			-		
26	1	1		2	2	
27	-			-		
28	-			-		
29	-			-		
30	-			-		
31	-			-		
32	-			-		
33	-			-		
34	-			-		
35 y más	-			-		
No Especifica	-			-		
TOTAL	52	26	26	38	15	23

FUENTE: Sistema de Gestión Universitaria - SIGUni

ELABORACIÓN: Unidad de Estadística

3.19 UNHEVAL: INGRESANTES POR EDAD Y SEXO DE LA FACULTAD DE CIENCIAS SOCIALES, 2020

Edad	SOCIOLOGÍA			CIENCIAS DE LA COMUNICACIÓN SOCIAL		
	TOTAL	H	M	TOTAL	H	M
Menor de 16	-			-		
16	-			-		
17	13	3	10	5	4	1
18	8	1	7	11		11
19	4	1	3	5	2	3
20	3	1	2	2		2
21	2	2		2	2	
22	1		1	1		1
23	-			-		
24	-			-		
25	-			-		
26	-			-		
27	-			-		
28	-			-		
29	-			-		
30	-			-		
31	-			-		
32	-			-		
33	-			-		
34	-			-		
35 y más	-			-		
No Especifica	-			-		
TOTAL	31	8	23	26	8	18

FUENTE: Sistema de Gestión Universitaria - SIGUni

ELABORACIÓN: Unidad de Estadística

3.20 UNHEVAL: INGRESANTES POR EDAD Y SEXO DE LA FACULTAD DE ENFERMERÍA Y DE LA FACULTAD DE OBSTETRICIA, 2020

Edad	ENFERMERÍA			OBSTETRICIA		
	TOTAL	H	M	TOTAL	H	M
Menor de 16	-			-		
16	-			1		1
17	19	5	14	16	6	10
18	21	7	14	28	2	26
19	5	3	2	4	1	3
20	1		1	2	1	1
21	1	1		-		
22	1		1	-		
23	-			1		1
24	-			-		
25	-			-		
26	-			-		
27	-			-		
28	-			-		
29	-			-		
30	-			-		
31	-			-		
32	-			-		
33	-			-		
34	-			-		
35 y más	-			-		
No Específica	3	1	2	-		
TOTAL	51	17	34	52	10	42

FUENTE: Sistema de Gestión Universitaria - SIGUni

ELABORACIÓN: Unidad de Estadística

3.21 UNHEVAL: INGRESANTES POR EDAD Y SEXO DE LA FACULTAD DE INGENIERÍA CIVIL Y ARQUITECTURA, 2020

Edad	INGENIERÍA CIVIL			ARQUITECTURA		
	TOTAL	H	M	TOTAL	H	M
Menor de 16	-			-		
16	-			-		
17	9	6	3	10	5	5
18	10	9	1	11	3	8
19	6	6		5	3	2
20	6	6		4	3	1
21	3	3		2	2	
22	3	3		2	2	
23	-			1	1	
24	-			-		
25	1	1		2	1	1
26	1	1		-		
27	-			-		
28	-			-		
29	-			-		
30	-			-		
31	-			-		
32	-			-		
33	-			-		
34	-			-		
35 y más	-			-		
No Específica	3	2	1	2	1	1
TOTAL	42	37	5	39	21	18

FUENTE: Sistema de Gestión Universitaria - SIGUni

ELABORACIÓN: Unidad de Estadística

3.22 UNHEVAL: INGRESANTES POR EDAD Y SEXO DE LA FACULTAD DE MEDICINA Y LA FACULTAD DE ODONTOLOGÍA 2020

Edad	MEDICINA HUMANA			ODONTOLOGÍA		
	TOTAL	H	M	TOTAL	H	M
Menor de 16	-			-		
16	-			1		1
17	6	1	5	4	2	2
18	10	6	4	6	3	3
19	2	1	1	6	5	1
20	2	2		-		
21	1	1		2	1	1
22	-			2	1	1
23	-			2		2
24	-			-		
25	-			-		
26	-			-		
27	-			-		
28	-			-		
29	-			-		
30	-			-		
31	-			-		
32	-			-		
33	-			-		
34	-			-		
35 y más	1	1		-		
No Específica	-			2	1	1
TOTAL	22	12	10	25	13	12

FUENTE: Sistema de Gestión Universitaria - SIGUni

ELABORACIÓN: Unidad de Estadística

Gráfico N° 07
INGRESANTES POR SEXO, 2020
(Estructura porcentual)

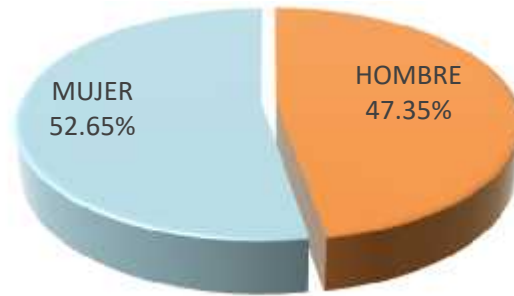


Gráfico N° 08
INGRESANTES POR SEDE Y SEXO, 2020

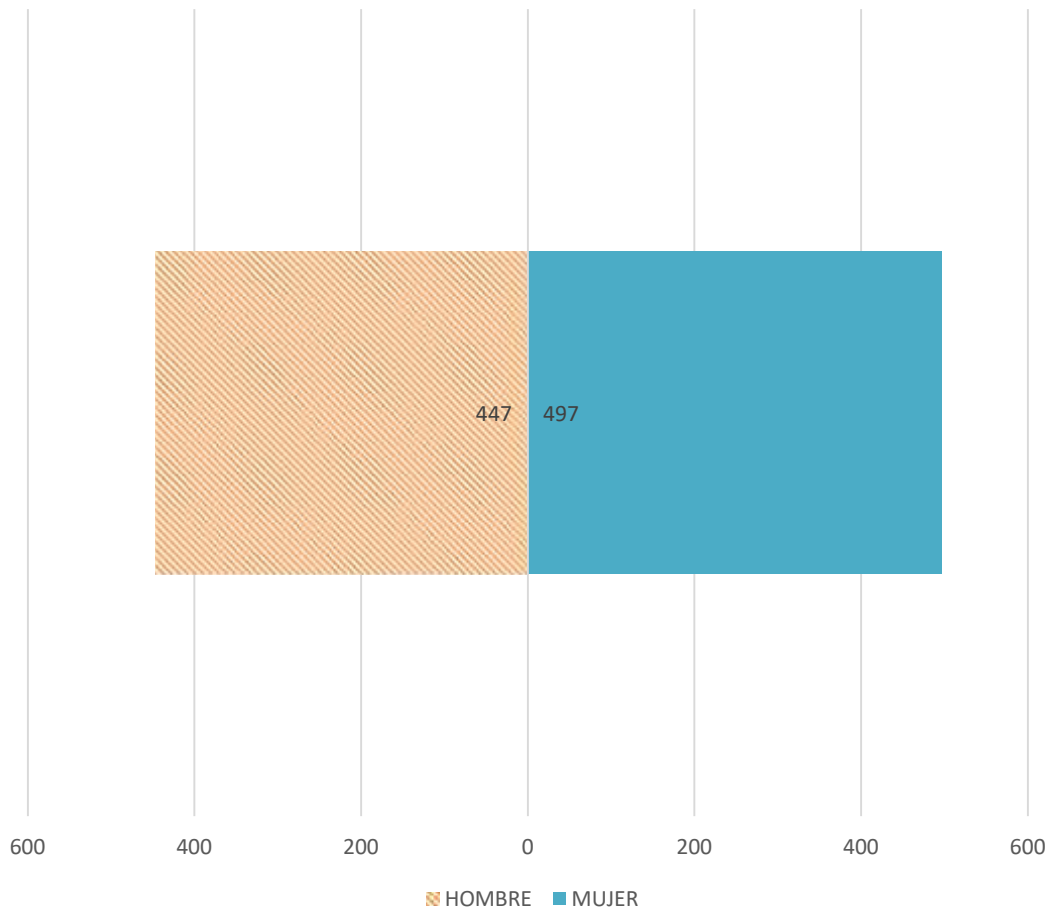


Gráfico N° 09
INGRESANTES POR EP, SEDE Y SEXO, 2020

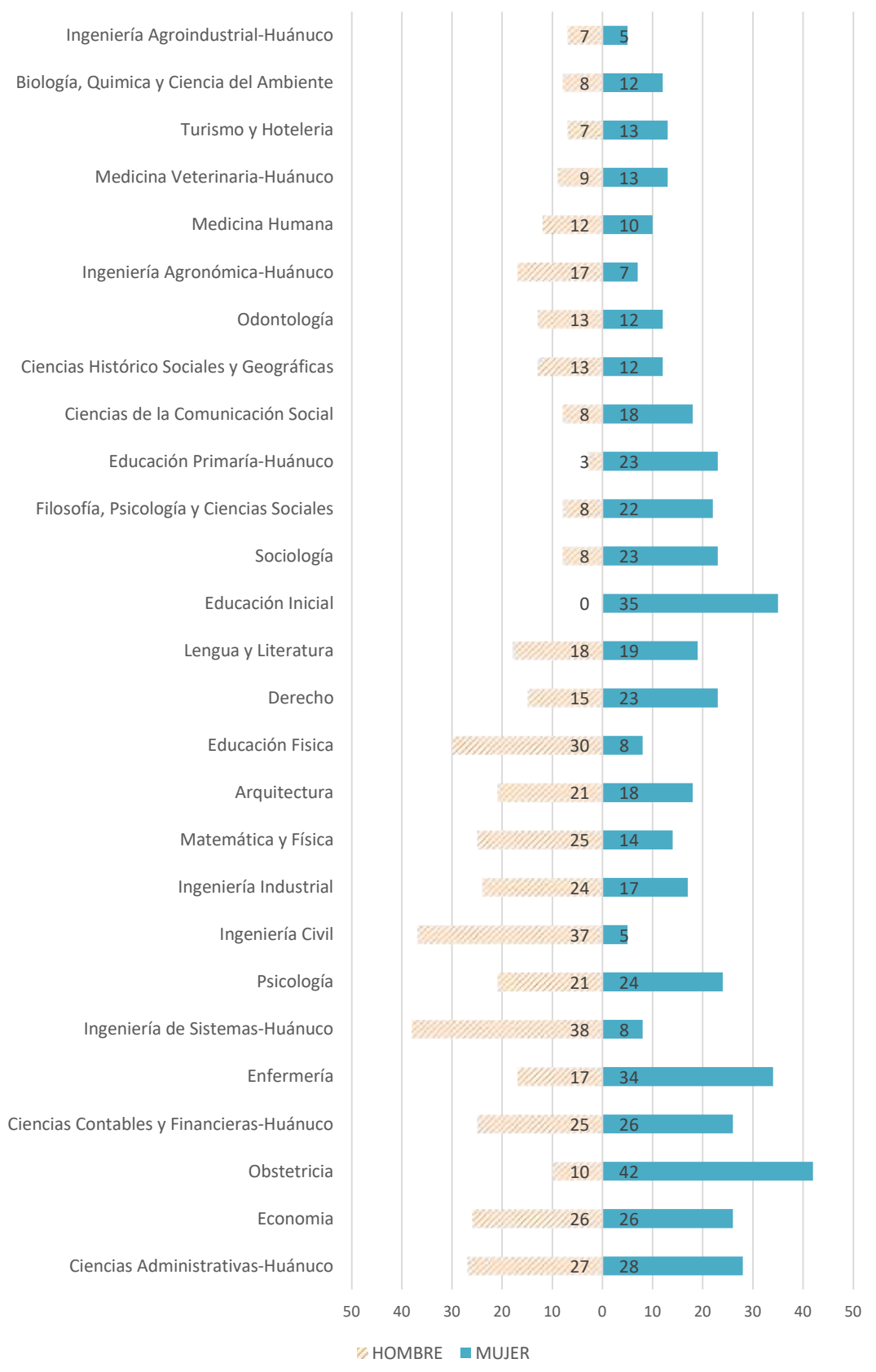
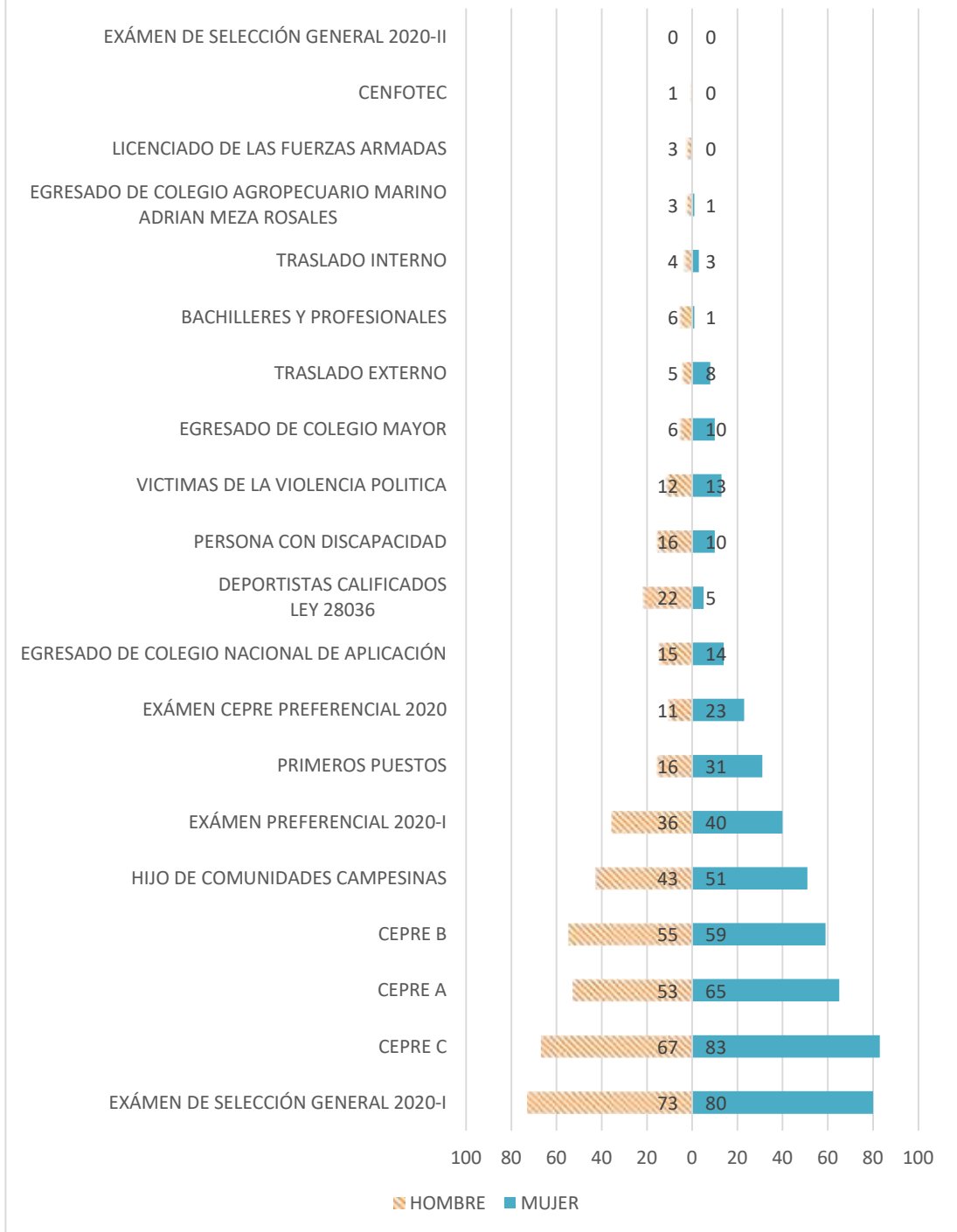


Gráfico N° 10
INGRESANTES POR MODALIDAD Y SEXO, 2020





MATRICULADOS



4.1 UNHEVAL: RESUMEN DE MATRICULADOS POR SEXO, SEGÚN FACULTAD, EP, SEDE : 2020

FACULTAD / EP / SEDE	TOTAL	HOMBRE	MUJER
CIENCIAS ADMINISTRATIVAS Y TURISMO	662	304	358
Ciencias Administrativas	475	234	241
Huánuco	475	234	241
Turismo y Hotelería	187	70	117
CIENCIAS AGRARIAS	821	511	310
Ingeniería Agronómica	580	369	211
Huánuco	260	172	88
Chavinillo	56	34	22
Huacrachuco	129	81	48
Monzon	72	39	33
Panao	63	43	20
Ingeniería Agroindustrial	241	142	99
Huánuco	204	125	79
La Union	37	17	20
CIENCIAS CONTABLES Y FINANCIERAS	1 122	541	581
Ciencias Contables y Financieras	1 122	541	581
Huánuco	937	462	475
Baños	30	16	14
Huacrachuco	89	36	53
Jesús	22	9	13
Panao	44	18	26
CIENCIAS DE LA EDUCACIÓN	1 477	642	835
Educación Inicial	195	2	193
Educación Física	134	113	21
Educación Primaria	446	186	260
Huánuco	304	119	185
Obas	68	31	37
Tambogán	74	36	38
Biología, Química y Ciencia del Ambiente	101	37	64
Filosofía, Psicología y Ciencias Sociales	133	47	86
Ciencias Histórico Sociales y Geográficas	109	59	50
Lengua y Literatura	200	79	121
Matemática y Física	159	119	40
CIENCIAS SOCIALES	340	132	208
Sociología	244	88	156
Ciencias de la Comunicación Social	96	44	52
DERECHO Y CIENCIAS POLÍTICAS	289	126	163
Derecho	289	126	163
ECONOMÍA	466	250	216
Economía	466	250	216
ENFERMERÍA	300	71	229
Enfermería	300	71	229
INGENIERÍA CIVIL Y ARQUITECTURA	856	661	195
Ingeniería Civil	462	418	44
Arquitectura	394	243	151
INGENIERÍA INDUSTRIAL Y DE SISTEMAS	776	595	181
Ingeniería Industrial	386	273	113
Ingeniería de Sistemas	390	322	68
Huánuco	390	322	68
Llata	-	-	-
MEDICINA	669	300	369
Medicina Humana	374	183	191
Odontología	295	117	178
MEDICINA VETERINARIA Y ZOOTECNIA	228	114	114
Medicina Veterinaria	228	114	114
Huánuco	185	95	90
Baños	43	19	24
OBSTETRICIA	277	35	242
Obstetricia	277	35	242
PSICOLOGÍA	283	89	194
Psicología	283	89	194
TOTAL	8 566	4 371	4 195

NOTA: In fomación extraída del SIGUni al 20-12-2020.

FUENTE: Sistema de Gestión Universitaria - SIGUni.

ELABORACIÓN: Unidad de Estadística.

4.2 UNHEVAL: ALUMNOS MATRICULADOS POR AÑO DE ESTUDIOS Y SEXO, SEGÚN FACULTAD, EP Y SEDE, 2020

FACULTAD / EP / SEDE	ALUMNOS MATRICULADOS			PRIMER AÑO			SEGUNDO AÑO			TERCER AÑO			CUARTO AÑO			QUINTO AÑO			SEXTO AÑO			SÉPTIMO AÑO		
	T	H	M	T	H	M	T	H	M	T	H	M	T	H	M	T	H	M	T	H	M	T	H	M
CIENCIAS ADMINISTRATIVAS Y TURISMO	662	304	358	104	56	48	141	74	67	138	62	76	133	60	73	146	52	94	-	-	-	-	-	-
Ciencias Administrativas	475	234	241	78	46	32	104	59	45	98	46	52	99	47	52	96	36	60	-	-	-	-	-	-
Huánuco	475	234	241	78	46	32	104	59	45	98	46	52	99	47	52	96	36	60	-	-	-	-	-	-
Turismo y Hotelería	187	70	117	26	10	16	37	15	22	40	16	24	34	13	21	50	16	34	-	-	-	-	-	-
CIENCIAS AGRARIAS	821	511	310	63	47	16	115	70	45	219	133	86	203	128	75	221	133	88	-	-	-	-	-	-
Ingeniería Agronómica	580	369	211	45	35	10	82	52	30	144	91	53	146	94	52	163	97	66	-	-	-	-	-	-
Huánuco	260	172	88	43	34	9	44	26	18	47	32	15	55	36	19	71	44	27	-	-	-	-	-	-
Chavinillo	56	34	22	-	-	-	3	2	1	16	11	5	13	9	4	24	12	12	-	-	-	-	-	-
Huacrachuco	129	81	48	1	-	1	21	13	8	37	25	12	37	22	15	33	21	12	-	-	-	-	-	-
Monzon	72	39	33	1	1	-	12	9	3	23	9	14	24	13	11	12	7	5	-	-	-	-	-	-
Panao	63	43	20	-	-	-	2	2	-	21	14	7	17	14	3	23	13	10	-	-	-	-	-	-
Ingeniería Agroindustrial	241	142	99	18	12	6	33	18	15	75	42	33	57	34	23	58	36	22	-	-	-	-	-	-
Huánuco	204	125	79	18	12	6	33	18	15	62	36	26	47	29	18	44	30	14	-	-	-	-	-	-
La Union	37	17	20	-	-	-	-	-	-	13	6	7	10	5	5	14	6	8	-	-	-	-	-	-
CIENCIAS CONTABLES Y FINANCIERAS	1 122	541	581	83	43	40	169	74	95	235	130	105	374	178	196	261	116	145	-	-	-	-	-	-
Ciencias Contables y Financieras	1 122	541	581	83	43	40	169	74	95	235	130	105	374	178	196	261	116	145	-	-	-	-	-	-
Huánuco	937	462	475	82	43	39	150	65	85	192	111	81	304	144	160	209	99	110	-	-	-	-	-	-
Baños	30	16	14	-	-	-	2	2	-	4	2	2	14	8	6	10	4	6	-	-	-	-	-	-
Huacrachuco	89	36	53	1	-	1	17	7	10	31	13	18	25	14	11	15	2	13	-	-	-	-	-	-
Jesús	22	9	13	-	-	-	-	-	-	3	2	1	13	3	10	6	4	2	-	-	-	-	-	-
Panao	44	18	26	-	-	-	-	-	-	5	2	3	18	9	9	21	7	14	-	-	-	-	-	-
CIENCIAS DE LA EDUCACIÓN	1 477	642	835	291	137	154	270	111	159	303	133	170	348	154	194	265	107	158	-	-	-	-	-	-
Educación Inicial	195	2	193	32	-	32	48	1	47	35	1	34	40	-	40	40	-	40	-	-	-	-	-	-
Educación Física	134	113	21	47	40	7	25	20	5	26	22	4	25	21	4	11	10	1	-	-	-	-	-	-
Educación Primaria	446	186	260	30	5	25	32	9	23	125	52	73	138	60	78	121	60	61	-	-	-	-	-	-
Huánuco	304	119	185	30	5	25	28	8	20	86	29	57	85	40	45	75	37	38	-	-	-	-	-	-
Obas	68	31	37	-	-	-	-	-	-	9	4	5	27	8	19	32	19	13	-	-	-	-	-	-
Tambogán	74	36	38	-	-	-	4	1	3	30	19	11	26	12	14	14	4	10	-	-	-	-	-	-
Biología, Química y Ciencia del Ambiente	101	37	64	22	10	12	14	6	8	10	2	8	27	10	17	28	9	19	-	-	-	-	-	-
Filosofía, Psicología y Ciencias Sociales	133	47	86	32	8	24	36	13	23	19	11	8	29	11	18	17	4	13	-	-	-	-	-	-
Ciencias Histórico Sociales y Geográficas	109	59	50	39	22	17	20	11	9	21	10	11	21	13	8	8	3	5	-	-	-	-	-	-
Lengua y Literatura	200	79	121	51	27	24	50	15	35	40	16	24	36	14	22	23	7	16	-	-	-	-	-	-
Matemática y Física	159	119	40	38	25	13	45	36	9	27	19	8	32	25	7	17	14	3	-	-	-	-	-	-
CIENCIAS SOCIALES	340	132	208	76	26	50	93	45	48	86	31	55	42	12	30	43	18	25	-	-	-	-	-	-
Sociología	244	88	156	39	9	30	59	30	29	61	19	42	42	12	30	43	18	25	-	-	-	-	-	-
Ciencias de la Comunicación Social	96	44	52	37	17	20	34	15	19	25	12	13	-	-	-	-	-	-	-	-	-	-	-	-
DERECHO Y CIENCIAS POLÍTICAS	289	126	163	40	19	21	51	19	32	47	17	30	57	26	31	51	24	27	43	21	22	-	-	-
Derecho	289	126	163	40	19	21	51	19	32	47	17	30	57	26	31	51	24	27	43	21	22	-	-	-
ECONOMÍA	466	250	216	79	47	32	106	55	51	81	49	32	139	69	70	61	30	31	-	-	-	-	-	-
Economía	466	250	216	79	47	32	106	55	51	81	49	32	139	69	70	61	30	31	-	-	-	-	-	-
ENFERMERÍA	300	71	229	47	15	32	49	10	39	68	20	48	72	12	60	64	14	50	-	-	-	-	-	-
Enfermería	300	71	229	47	15	32	49	10	39	68	20	48	72	12	60	64	14	50	-	-	-	-	-	-
INGENIERÍA CIVIL Y ARQUITECTURA	856	661	195	131	98	33	151	111	40	149	130	19	204	171	33	221	151	70	-	-	-	-	-	-
Ingeniería Civil	462	418	44	79	71	8	71	65	6	90	85	5	114	110	4	108	87	21	-	-	-	-	-	-
Arquitectura	394	243	151	52	27	25	80	46	34	59	45	14	90	61	29	113	64	49	-	-	-	-	-	-
INGENIERÍA INDUSTRIAL Y DE SISTEMAS	776	595	181	161	124	37	208	160	48	180	146	34	109	81	28	118	84	34	-	-	-	-	-	-
Ingeniería Industrial	386	273	113	75	50	25	88	66	22	92	71	21	58	38	20	73	48	25	-	-	-	-	-	-
Ingeniería de Sistemas	390	322	68	86	74	12	120	94	26	88	75	13	51	43	8	45	36	9	-	-	-	-	-	-
Huánuco	390	322	68	86	74	12	120	94	26	88	75	13	51	43	8	45	36	9	-	-	-	-	-	-
Llata	-	-	-	-	-	-	-	-	-	-	-	-	-	-	-	-	-	-	-	-	-	-	-	-
MEDICINA	669	300	369	88	48	40	107	49	58	136	64	72	132	51	81	102	37	65	71	34	37	33	17	16
Medicina Humana	374	183	191	43	22	21	66	35	31	85	44	41	64	25	39	44	19	25	39	21	18	33	17	16
Odontología	295	117	178	45	26	19	41	14	27	51	20	31	68	26	42	58	18	40	32	13	19	-	-	-
MEDICINA VETERINARIA Y ZOOTECNIA	228	114	114	30	15	15	49	25	24	60	25	35	57	30	27	32	19	13	-	-	-	-	-	-
Medicina Veterinaria	228	114	114	30	15	15	49	25	24	60	25	35	57	30	27	32	19	13	-	-	-	-	-	-
Huánuco	185	95	90	30	15	15	46	24	22	46	20	26	40	22	18	23	14	9	-	-	-	-	-	-
Baños	43	19	24	-	-	-	3	1	2	14	5	9	17	8	9	9	5	4	-	-	-	-	-	-
OBSTETRICIA	277	35	242	54	10	44	45	5	40	66	9	57	49	6	43	63	5	58	-	-	-	-	-	-
Obstetricia	277	35	242	54	10	44	45	5	40	66	9	57	49	6	43	63	5	58	-	-	-	-	-	-
PSICOLOGÍA	283	89	194	49	21	28	62	16	46	55	16	39	47	14	33	64	19	45	6	3	3	-	-	-
Psicología																								

4.3 UNHEVAL: ALUMNOS MATRICULADOS POR REGIMEN DE ESTUDIOS Y SEXO, SEGÚN FACULTAD, EP Y SEDE,

FACULTAD / EP / SEDE	ALUMNOS MATRICULADOS 1/			SEMESTRE 2020 - I			SEMESTRE 2020 - II		
	T	H	M	T	H	M	T	H	M
CIENCIAS ADMINISTRATIVAS Y TURISMO	662	304	358	662	304	358	602	274	328
Ciencias Administrativas	475	234	241	475	234	241	436	212	224
Huánuco	475	234	241	475	234	241	436	212	224
Turismo y Hotelería	187	70	117	187	70	117	166	62	104
CIENCIAS AGRARIAS	821	511	310	821	511	310	721	440	281
Ingeniería Agronómica	580	369	211	580	369	211	500	313	187
Huánuco	260	172	88	260	172	88	265	180	85
Chavinillo	56	34	22	56	34	22	46	28	18
Huacrachuco	129	81	48	129	81	48	94	53	41
Monzon	72	39	33	72	39	33	52	24	28
Panao	63	43	20	63	43	20	43	28	15
Ingeniería Agroindustrial	241	142	99	241	142	99	221	127	94
Huánuco	204	125	79	204	125	79	221	127	94
La Union	37	17	20	37	17	20	-	-	-
CIENCIAS CONTABLES Y FINANCIERAS	1 122	541	581	1 122	541	581	1 036	497	539
Ciencias Contables y Financieras	1 122	541	581	1 122	541	581	1 036	497	539
Huánuco	937	462	475	937	462	475	968	466	502
Baños	30	16	14	30	16	14	-	-	-
Huacrachuco	89	36	53	89	36	53	46	18	28
Jesús	22	9	13	22	9	13	-	-	-
Panao	44	18	26	44	18	26	22	13	9
CIENCIAS DE LA EDUCACIÓN	1 477	642	835	1 477	642	835	1 380	585	795
Educación Inicial	195	2	193	195	2	193	193	1	192
Educación Física	134	113	21	134	113	21	124	103	21
Educación Primaria	446	186	260	446	186	260	412	170	242
Huánuco	304	119	185	304	119	185	412	170	242
Obas	68	31	37	68	31	37	-	-	-
Tambogán	74	36	38	74	36	38	-	-	-
Biología, Química y Ciencia del Ambiente	101	37	64	101	37	64	98	36	62
Filosofía, Psicología y Ciencias Sociales	133	47	86	133	47	86	125	44	81
Ciencias Histórico Sociales y Geográficas	109	59	50	109	59	50	101	52	49
Lengua y Literatura	200	79	121	200	79	121	176	66	110
Matemática y Física	159	119	40	159	119	40	151	113	38
CIENCIAS SOCIALES	340	132	208	340	132	208	306	114	192
Sociología	244	88	156	244	88	156	217	75	142
Ciencias de la Comunicación Social	96	44	52	96	44	52	89	39	50
DERECHO Y CIENCIAS POLÍTICAS	289	126	163	289	126	163	272	116	156
Derecho	289	126	163	289	126	163	272	116	156
ECONOMÍA	466	250	216	466	250	216	432	228	204
Economía	466	250	216	466	250	216	432	228	204
ENFERMERÍA	300	71	229	300	71	229	294	67	227
Enfermería	300	71	229	300	71	229	294	67	227
INGENIERÍA CIVIL Y ARQUITECTURA	856	661	195	856	661	195	795	624	171
Ingeniería Civil	462	418	44	462	418	44	431	397	34
Arquitectura	394	243	151	394	243	151	364	227	137
INGENIERÍA INDUSTRIAL Y DE SISTEMAS	776	595	181	776	595	181	701	540	161
Ingeniería Industrial	386	273	113	386	273	113	356	256	100
Ingeniería de Sistemas	390	322	68	390	322	68	345	284	61
Huánuco	390	322	68	390	322	68	345	284	61
Llata	-	-	-	-	-	-	-	-	-
MEDICINA	669	300	369	669	300	369	474	212	262
Medicina Humana	374	183	191	374	183	191	193	103	90
Odontología	295	117	178	295	117	178	281	109	172
MEDICINA VETERINARIA Y ZOOTECNIA	228	114	114	228	114	114	205	99	106
Medicina Veterinaria	228	114	114	228	114	114	205	99	106
Huánuco	185	95	90	185	95	90	205	99	106
Baños	43	19	24	43	19	24	-	-	-
OBSTETRICIA	277	35	242	277	35	242	254	33	221
Obstetricia	277	35	242	277	35	242	254	33	221
PSICOLOGÍA	283	89	194	283	89	194	341	100	241
Psicología	283	89	194	283	89	194	341	100	241
TOTAL	8 566	4 371	4 195	8 566	4 371	4 195	7 813	3 929	3 884

1/ In formación extraída 2020-I del SIGUni al 20-12-2020., Información extraída 2020-II del SIGUni al 20-12-2020.

FUENTE: Sistema de Gestión Universitaria - SIGUni.

ELABORACIÓN: Unidad de Estadística.

4.4 UNHEVAL: PROCEDENCIA DE LOS MATRICULADOS, 2020

Dpto. Procedencia del alumno 1/	TOTAL	HOMBRE	MUJER
AMAZONAS	4	2	2
ANCASH	46	20	26
APURIMAC	6	4	2
AREQUIPA	4	3	1
AYACUCHO	5	3	2
CAJAMARCA	6	2	4
CUSCO	10	5	5
HUANCAVELICA	4	-	4
HUANUCO	7 370	3 769	3 601
ICA	7	2	5
JUNIN	141	71	70
LA LIBERTAD	13	2	11
LAMBAYEQUE	4	-	4
LIMA	306	157	149
LORETO	6	3	3
MADRE DE DIOS	2	2	-
MOQUEGUA	2	-	2
PASCO	397	203	194
PIURA	1	1	-
PROVINCIA CONSTITUCIONAL DEL CALLAO	15	6	9
PUNO	3	3	-
SAN MARTIN	116	64	52
TACNA	1	-	1
TUMBES	-	-	-
UCAYALI	92	45	47
VACIOS	5	4	1
TOTAL	8 566	4 371	4 195

1/ Se considera la ubicación geográfica del colegio donde termino sus estudios secundarios.

FUENTE: Sistema de Gestión Universitaria - SIGUni

ELABORACIÓN: Unidad de Estadística

4.5 UNHEVAL: MATRICULADOS DE LA FACULTAD DE CIENCIAS ADMINISTRATIVAS Y TURISMO, 2020

Dpto. Procedencia del alumno 1/	CIENCIAS ADMINISTRATIVAS			TURISMO Y HOTELERÍA		
	TOTAL	H	M	TOTAL	H	M
AMAZONAS	-	-	-	-	-	-
ANCASH	3	-	3	1	1	-
APURIMAC	-	-	-	1	-	1
AREQUIPA	-	-	-	-	-	-
AYACUCHO	-	-	-	-	-	-
CAJAMARCA	-	-	-	-	-	-
CUSCO	-	-	-	-	-	-
HUANCAVELICA	-	-	-	-	-	-
HUANUCO	393	190	203	149	57	92
ICA	1	-	1	-	-	-
JUNIN	10	5	5	2	-	2
LA LIBERTAD	1	-	1	-	-	-
LAMBAYEQUE	-	-	-	-	-	-
LIMA	19	9	10	13	4	9
LORETO	-	-	-	-	-	-
MADRE DE DIOS	-	-	-	-	-	-
MOQUEGUA	-	-	-	1	-	1
PASCO	24	13	11	10	5	5
PIURA	-	-	-	-	-	-
PROV. CONSTITUCIONAL DEL CALLAO	2	2	-	1	-	1
PUNO	-	-	-	-	-	-
SAN MARTIN	13	8	5	5	3	2
TACNA	-	-	-	-	-	-
TUMBES	-	-	-	-	-	-
UCAYALI	8	6	2	4	-	4
VACIOS	1	1	-	-	-	-
TOTAL	475	234	241	187	70	117

1/ Se considera la ubicación geográfica del colegio donde termino sus estudios secundarios

FUENTE: Sistema de Gestión Universitaria - SIGUni

ELABORACIÓN: Unidad de Estadística

4.6 UNHEVAL: MATRICULADOS DE LA FACULTAD DE CIENCIAS CONTABLES Y FINANCIERAS, 2020

Dpto. Procedencia del alumno 1/	HUANUCO			BAÑOS			HUACRACHUCO		
	TOTAL	H	M	TOTAL	H	M	TOTAL	H	M
AMAZONAS	-	-	-	-	-	-	-	-	-
ANCASH	6	3	3	-	-	-	2	-	2
APURIMAC	-	-	-	-	-	-	-	-	-
AREQUIPA	-	-	-	-	-	-	-	-	-
AYACUCHO	-	-	-	-	-	-	-	-	-
CAJAMARCA	-	-	-	-	-	-	-	-	-
CUSCO	2	1	1	-	-	-	-	-	-
HUANCAVELICA	-	-	-	-	-	-	-	-	-
HUANUCO	843	414	429	30	16	14	80	33	47
ICA	2	2	-	-	-	-	-	-	-
JUNIN	7	4	3	-	-	-	-	-	-
LA LIBERTAD	-	-	-	-	-	-	2	1	1
LAMBAYEQUE	-	-	-	-	-	-	-	-	-
LIMA	28	11	17	-	-	-	3	2	1
LORETO	1	-	1	-	-	-	-	-	-
MADRE DE DIOS	-	-	-	-	-	-	-	-	-
MOQUEGUA	-	-	-	-	-	-	-	-	-
PASCO	23	13	10	-	-	-	-	-	-
PIURA	-	-	-	-	-	-	-	-	-
PROV. CONSTITUCIONAL DEL CALLAO	2	1	1	-	-	-	-	-	-
PUNO	1	1	-	-	-	-	-	-	-
SAN MARTIN	12	7	5	-	-	-	2	-	2
TACNA	-	-	-	-	-	-	-	-	-
TUMBES	-	-	-	-	-	-	-	-	-
UCAYALI	10	5	5	-	-	-	-	-	-
VACIOS	-	-	-	-	-	-	-	-	-
TOTAL	937	462	475	30	16	14	89	36	53

1/ Se considera la ubicación geográfica del colegio donde termino sus estudios secundarios

FUENTE: Sistema de Gestión Universitaria - SIGUni

ELABORACIÓN: Unidad de Estadística

4.7 UNHEVAL: MATRICULADOS DE LA FACULTAD DE CIENCIAS CONTABLES Y FINANCIERAS, 2020

Dpto. Procedencia del alumno 1/	JESÚS			PANA O		
	TOTAL	H	M	TOTAL	H	M
AMAZONAS	-	-	-	-	-	-
ANCASH	-	-	-	-	-	-
APURIMAC	-	-	-	-	-	-
AREQUIPA	-	-	-	-	-	-
AYACUCHO	-	-	-	-	-	-
CAJAMARCA	-	-	-	-	-	-
CUSCO	-	-	-	-	-	-
HUANCAVELICA	-	-	-	-	-	-
HUANUCO	22	9	13	42	18	24
ICA	-	-	-	-	-	-
JUNIN	-	-	-	-	-	-
LA LIBERTAD	-	-	-	-	-	-
LAMBAYEQUE	-	-	-	-	-	-
LIMA	-	-	-	-	-	-
LORETO	-	-	-	-	-	-
MADRE DE DIOS	-	-	-	-	-	-
MOQUEGUA	-	-	-	-	-	-
PASCO	-	-	-	-	-	-
PIURA	-	-	-	-	-	-
PROV. CONSTITUCIONAL DEL CALLAO	-	-	-	-	-	-
PUNO	-	-	-	-	-	-
SAN MARTIN	-	-	-	-	-	-
TACNA	-	-	-	-	-	-
TUMBES	-	-	-	-	-	-
UCAYALI	-	-	-	2	-	2
VACIOS	-	-	-	-	-	-
TOTAL	22	9	13	44	18	26

1/ Se considera la ubicación geográfica del colegio donde termino sus estudios secundarios

FUENTE: Sistema de Gestión Universitaria - SIGUni

ELABORACIÓN: Unidad de Estadística

4.8 UNHEVAL: MATRICULADOS DE LA FACULTAD DE CIENCIAS AGRARIAS - EP INGENIERÍA AGRONÓMICA, 2020

Dpto. Procedencia del alumno 1/	HUANUCO			CHAVINILLO			HUACRACHUCO			MONZÓN			PANAÓ		
	TOTAL	H	M	TOTAL	H	M	TOTAL	H	M	TOTAL	H	M	TOTAL	H	M
AMAZONAS	-	-	-	-	-	-	-	-	-	-	-	-	-	-	-
ANCASH	-	-	-	-	-	-	2	1	1	-	-	-	-	-	-
APURIMAC	1	1	-	-	-	-	-	-	-	-	-	-	-	-	-
AREQUIPA	1	1	-	-	-	-	-	-	-	1	-	1	-	-	-
AYACUCHO	1	-	1	-	-	-	-	-	-	-	-	-	-	-	-
CAJAMARCA	-	-	-	-	-	-	-	-	-	-	-	-	-	-	-
CUSCO	-	-	-	-	-	-	-	-	-	2	-	2	-	-	-
HUANCAVELICA	-	-	-	-	-	-	-	-	-	-	-	-	-	-	-
HUANUCO	226	151	75	54	32	22	123	79	44	63	33	30	63	43	20
ICA	-	-	-	-	-	-	-	-	-	-	-	-	-	-	-
JUNIN	4	2	2	-	-	-	-	-	-	1	1	-	-	-	-
LA LIBERTAD	-	-	-	-	-	-	1	-	1	-	-	-	-	-	-
LAMBAYEQUE	-	-	-	-	-	-	-	-	-	-	-	-	-	-	-
LIMA	12	6	6	1	1	-	1	-	1	3	3	-	-	-	-
LORETO	-	-	-	-	-	-	-	-	-	1	1	-	-	-	-
MADRE DE DIOS	-	-	-	-	-	-	-	-	-	-	-	-	-	-	-
MOQUEGUA	-	-	-	-	-	-	-	-	-	-	-	-	-	-	-
PASCO	8	5	3	-	-	-	-	-	-	-	-	-	-	-	-
PIURA	-	-	-	-	-	-	-	-	-	-	-	-	-	-	-
PROV. CONST. DEL CALLAO	-	-	-	1	1	-	-	-	-	-	-	-	-	-	-
PUNO	-	-	-	-	-	-	-	-	-	-	-	-	-	-	-
SAN MARTIN	4	4	-	-	-	-	2	1	1	1	1	-	-	-	-
TACNA	-	-	-	-	-	-	-	-	-	-	-	-	-	-	-
TUMBES	-	-	-	-	-	-	-	-	-	-	-	-	-	-	-
UCAYALI	2	1	1	-	-	-	-	-	-	-	-	-	-	-	-
VACIOS	1	1	-	-	-	-	-	-	-	-	-	-	-	-	-
TOTAL	260	172	88	56	34	22	129	81	48	72	39	33	63	43	20

1/ Se considera la ubicación geográfica del colegio donde termino sus estudios secundarios

FUENTE: Sistema de Gestión Universitaria - SIGUni

ELABORACIÓN: Unidad de Estadística

4.9 UNHEVAL: MATRICULADOS DE LA EP INGENIERÍA AGROINDUSTRIAL Y DE LA FACULTAD DE INGENIERÍA INDUSTRIAL Y DE SISTEMAS, 2020

Dpto. Procedencia del alumno 1/	INGENIERIA AGROINDUSTRIAL - HUANUCO			INGENIERIA AGROINDUSTRIAL - LA UNIÓN			INGENIERÍA INDUSTRIAL			INGENIERÍA DE SISTEMAS		
	TOTAL	H	M	TOTAL	H	M	TOTAL	H	M	TOTAL	H	M
AMAZONAS	-	-	-	-	-	-	-	-	-	-	-	-
ANCASH	-	-	-	-	-	-	3	3	-	4	4	-
APURIMAC	-	-	-	-	-	-	-	-	-	-	-	-
AREQUIPA	1	1	-	-	-	-	-	-	-	-	-	-
AYACUCHO	-	-	-	-	-	-	-	-	-	-	-	-
CAJAMARCA	-	-	-	-	-	-	-	-	-	-	-	-
CUSCO	-	-	-	-	-	-	-	-	-	-	-	-
HUANCAVELICA	-	-	-	-	-	-	1	-	1	-	-	-
HUANUCO	171	107	64	34	15	19	303	214	89	331	272	59
ICA	-	-	-	-	-	-	-	-	-	-	-	-
JUNIN	2	1	1	-	-	-	13	10	3	5	4	1
LA LIBERTAD	-	-	-	-	-	-	-	-	-	1	-	1
LAMBAYEQUE	-	-	-	-	-	-	-	-	-	1	-	1
LIMA	13	6	7	3	2	1	19	13	6	17	16	1
LORETO	-	-	-	-	-	-	1	1	-	-	-	-
MADRE DE DIOS	-	-	-	-	-	-	-	-	-	1	1	-
MOQUEGUA	-	-	-	-	-	-	-	-	-	-	-	-
PASCO	8	3	5	-	-	-	35	23	12	21	19	2
PIURA	-	-	-	-	-	-	-	-	-	-	-	-
PROV. CONST. DEL CALLAO	-	-	-	-	-	-	-	-	-	2	1	1
PUNO	-	-	-	-	-	-	-	-	-	-	-	-
SAN MARTIN	3	3	-	-	-	-	7	6	1	2	2	-
TACNA	-	-	-	-	-	-	-	-	-	-	-	-
TUMBES	-	-	-	-	-	-	-	-	-	-	-	-
UCAYALI	5	3	2	-	-	-	4	3	1	4	3	1
VACIOS	1	1	-	-	-	-	-	-	-	1	-	1
TOTAL	204	125	79	37	17	20	386	273	113	390	322	68

1/ Se considera la ubicación geográfica del colegio donde termino sus estudios secundarios

FUENTE: Sistema de Gestión Universitaria - SIGUni

ELABORACIÓN: Unidad de Estadística

4.10 UNHEVAL: MATRICULADOS DE LA FACULTAD DE CIENCIAS DE LA EDUCACIÓN - EP EDUCACIÓN INICIAL Y EP EDUCACIÓN FÍSICA, 2020

Dpto. Procedencia del alumno 1/	EDUCACIÓN INICIAL			EDUCACIÓN FÍSICA		
	TOTAL	H	M	TOTAL	H	M
AMAZONAS	-	-	-	-	-	-
ANCASH	3	-	3	-	-	-
APURIMAC	-	-	-	-	-	-
AREQUIPA	-	-	-	-	-	-
AYACUCHO	-	-	-	-	-	-
CAJAMARCA	-	-	-	-	-	-
CUSCO	-	-	-	-	-	-
HUANCAVELICA	-	-	-	-	-	-
HUANUCO	167	2	165	122	101	21
ICA	-	-	-	-	-	-
JUNIN	3	-	3	-	-	-
LA LIBERTAD	1	-	1	-	-	-
LAMBAYEQUE	1	-	1	-	-	-
LIMA	4	-	4	8	8	-
LORETO	-	-	-	-	-	-
MADRE DE DIOS	-	-	-	-	-	-
MOQUEGUA	-	-	-	-	-	-
PASCO	7	-	7	1	1	-
PIURA	-	-	-	-	-	-
PROV. CONSTITUCIONAL DEL CALLAO	1	-	1	-	-	-
PUNO	-	-	-	-	-	-
SAN MARTIN	5	-	5	3	3	-
TACNA	-	-	-	-	-	-
TUMBES	-	-	-	-	-	-
UCAYALI	3	-	3	-	-	-
VACIOS	-	-	-	-	-	-
TOTAL	195	2	193	134	113	21

1/ Se considera la ubicación geográfica del colegio donde termino sus estudios secundarios

FUENTE: Sistema de Gestión Universitaria - SIGUni

ELABORACIÓN: Unidad de Estadística

4.11 UNHEVAL: MATRICULADOS DE LA FACULTAD DE CIENCIAS DE LA EDUCACIÓN - EP EDUCACIÓN PRIMARIA, 2020

Dpto. Procedencia del alumno 1/	EDUCACIÓN PRIMARIA - HUANUCO			EDUCACIÓN PRIMARIA - OBAS			EDUCACIÓN PRIMARIA - TAMBOGAN		
	TOTAL	H	M	TOTAL	H	M	TOTAL	H	M
AMAZONAS	-	-	-	-	-	-	-	-	-
ANCASH	-	-	-	-	-	-	-	-	-
APURIMAC	1	-	1	-	-	-	-	-	-
AREQUIPA	-	-	-	-	-	-	-	-	-
AYACUCHO	-	-	-	-	-	-	-	-	-
CAJAMARCA	-	-	-	-	-	-	-	-	-
CUSCO	-	-	-	-	-	-	-	-	-
HUANCAVELICA	1	-	1	-	-	-	-	-	-
HUANUCO	287	114	173	65	30	35	72	36	36
ICA	-	-	-	-	-	-	-	-	-
JUNIN	2	2	-	2	1	1	2	-	2
LA LIBERTAD	-	-	-	-	-	-	-	-	-
LAMBAYEQUE	-	-	-	-	-	-	-	-	-
LIMA	6	2	4	1	-	1	-	-	-
LORETO	-	-	-	-	-	-	-	-	-
MADRE DE DIOS	-	-	-	-	-	-	-	-	-
MOQUEGUA	-	-	-	-	-	-	-	-	-
PASCO	4	1	3	-	-	-	-	-	-
PIURA	-	-	-	-	-	-	-	-	-
PROV. CONSTITUCIONAL DEL CALLAO	-	-	-	-	-	-	-	-	-
PUNO	-	-	-	-	-	-	-	-	-
SAN MARTIN	2	-	2	-	-	-	-	-	-
TACNA	-	-	-	-	-	-	-	-	-
TUMBES	-	-	-	-	-	-	-	-	-
UCAYALI	1	-	1	-	-	-	-	-	-
VACIOS	-	-	-	-	-	-	-	-	-
TOTAL	304	119	185	68	31	37	74	36	38

1/ Se considera la ubicación geográfica del colegio donde termino sus estudios secundarios

FUENTE: Sistema de Gestión Universitaria - SIGUni

ELABORACIÓN: Unidad de Estadística

4.12 UNHEVAL: MATRICULADOS DE LA EP BIOLOGÍA, QUÍMICA Y CIENCIA DEL AMBIENTE, EP FILOSOFÍA, PSICOLOGÍA Y CIENCIAS SOCIALES, EP CIENCIAS HISTÓRICO SOCIALES Y GEOGRÁFICAS, EP LENGUA Y LITERATURA, EP MATEMÁTICA Y FÍSICA, 2020

Dpto. Procedencia del alumno 1/	BIOLOGÍA, QUÍMICA Y CIENCIA DEL AMBIENTE			FILOSOFÍA, PSICOLOGÍA Y CIENCIAS SOCIALES			CIENCIAS HISTÓRICO SOCIALES Y GEOGRÁFICAS			LENGUA Y LITERATURA			MATEMÁTICA Y FÍSICA		
	TOTAL	H	M	TOTAL	H	M	TOTAL	H	M	TOTAL	H	M	TOTAL	H	M
AMAZONAS	-	-	-	-	-	-	-	-	-	-	-	-	-	-	-
ANCASH	1	-	1	1	1	-	-	-	-	-	-	-	1	1	-
APURIMAC	-	-	-	-	-	-	-	-	-	-	-	-	-	-	-
AREQUIPA	-	-	-	-	-	-	-	-	-	-	-	-	-	-	-
AYACUCHO	-	-	-	-	-	-	-	-	-	-	-	-	-	-	-
CAJAMARCA	-	-	-	-	-	-	-	-	-	-	-	-	-	-	-
CUSCO	-	-	-	-	-	-	-	-	-	1	1	-	-	-	-
HUANCAVELICA	-	-	-	-	-	-	-	-	-	-	-	-	-	-	-
HUANUCO	97	35	62	122	41	81	99	54	45	177	71	106	144	109	35
ICA	-	-	-	-	-	-	-	-	-	1	-	1	-	-	-
JUNIN	-	-	-	1	-	1	2	1	1	3	2	1	2	-	2
LA LIBERTAD	-	-	-	-	-	-	-	-	-	-	-	-	-	-	-
LAMBAYEQUE	-	-	-	-	-	-	-	-	-	2	-	2	-	-	-
LIMA	1	1	-	1	1	-	3	1	2	7	2	5	3	1	2
LORETO	-	-	-	1	-	1	-	-	-	-	-	-	-	-	-
MADRE DE DIOS	-	-	-	-	-	-	-	-	-	-	-	-	-	-	-
MOQUEGUA	-	-	-	-	-	-	-	-	-	-	-	-	-	-	-
PASCO	1	-	1	4	1	3	2	2	-	4	2	2	6	5	1
PIURA	-	-	-	-	-	-	-	-	-	-	-	-	-	-	-
PROV. CONSTITUCIONAL DEL CALLAO	-	-	-	-	-	-	-	-	-	1	1	-	-	-	-
PUNO	-	-	-	-	-	-	-	-	-	-	-	-	1	1	-
SAN MARTIN	-	-	-	1	1	-	2	1	1	2	-	2	-	-	-
TACNA	-	-	-	-	-	-	-	-	-	-	-	-	-	-	-
TUMBES	-	-	-	-	-	-	-	-	-	-	-	-	-	-	-
UCAYALI	1	1	-	1	1	-	1	-	1	2	-	2	2	2	-
VACIOS	-	-	-	1	1	-	-	-	-	-	-	-	-	-	-
TOTAL	101	37	64	133	47	86	109	59	50	200	79	121	159	119	40

1/ Se considera la ubicación geográfica del colegio donde termino sus estudios secundarios

FUENTE: Sistema de Gestión Universitaria - SIGUni

ELABORACIÓN: Unidad de Estadística

4.13 UNHEVAL: MATRICULADOS DE LA FACULTAD DE MEDICINA VETERINARIA Y ZOOTECNIA Y FACULTAD DE PSICOLOGÍA, 2020

Dpto. Procedencia del alumno 1/	MEDICINA VETERINARIA - HUÁNUCO			MEDICINA VETERINARIA - BAÑOS			PSICOLOGÍA		
	TOTAL	H	M	TOTAL	H	M	TOTAL	H	M
AMAZONAS	1	1	-	-	-	-	1	1	-
ANCASH	-	-	-	-	-	-	5	2	3
APURIMAC	-	-	-	-	-	-	1	1	-
AREQUIPA	-	-	-	-	-	-	-	-	-
AYACUCHO	1	-	1	-	-	-	1	1	-
CAJAMARCA	2	1	1	-	-	-	-	-	-
CUSCO	-	-	-	-	-	-	-	-	-
HUANCAVELICA	-	-	-	-	-	-	1	-	1
HUANUCO	136	75	61	40	18	22	203	68	135
ICA	-	-	-	-	-	-	-	-	-
JUNIN	8	3	5	-	-	-	15	2	13
LA LIBERTAD	2	-	2	-	-	-	-	-	-
LAMBAYEQUE	-	-	-	-	-	-	-	-	-
LIMA	11	4	7	2	-	2	6	2	4
LORETO	-	-	-	-	-	-	-	-	-
MADRE DE DIOS	-	-	-	-	-	-	-	-	-
MOQUEGUA	-	-	-	-	-	-	-	-	-
PASCO	16	5	11	1	1	-	45	11	34
PIURA	-	-	-	-	-	-	-	-	-
PROV. CONSTITUCIONAL DEL CALLAO	-	-	-	-	-	-	-	-	-
PUNO	-	-	-	-	-	-	-	-	-
SAN MARTIN	5	4	1	-	-	-	3	1	2
TACNA	-	-	-	-	-	-	-	-	-
TUMBES	-	-	-	-	-	-	-	-	-
UCAYALI	3	2	1	-	-	-	2	-	2
VACIOS	-	-	-	-	-	-	-	-	-
TOTAL	185	95	90	43	19	24	283	89	194

1/ Se considera la ubicación geográfica del colegio donde termino sus estudios secundarios

FUENTE: Sistema de Gestión Universitaria - SIGUni

ELABORACIÓN: Unidad de Estadística

4.14 UNHEVAL: MATRICULADOS DE LA FACULTAD DE ECONOMÍA Y DE LA FACULTAD DE DERECHO, 2020

Dpto. Procedencia del alumno 1/	ECONOMÍA			DERECHO		
	TOTAL	H	M	TOTAL	H	M
AMAZONAS	-	-	-	-	-	-
ANCASH	2	-	2	1	1	-
APURIMAC	1	1	-	-	-	-
AREQUIPA	-	-	-	-	-	-
AYACUCHO	-	-	-	-	-	-
CAJAMARCA	-	-	-	-	-	-
CUSCO	-	-	-	-	-	-
HUANCAVELICA	-	-	-	-	-	-
HUANUCO	416	226	190	240	105	135
ICA	1	-	1	-	-	-
JUNIN	6	3	3	4	1	3
LA LIBERTAD	1	1	-	-	-	-
LAMBAYEQUE	-	-	-	-	-	-
LIMA	13	5	8	7	2	5
LORETO	-	-	-	-	-	-
MADRE DE DIOS	1	1	-	-	-	-
MOQUEGUA	-	-	-	-	-	-
PASCO	12	7	5	33	15	18
PIURA	-	-	-	-	-	-
PROV. CONSTITUCIONAL DEL CALLAO	-	-	-	-	-	-
PUNO	-	-	-	-	-	-
SAN MARTIN	8	4	4	3	2	1
TACNA	-	-	-	-	-	-
TUMBES	-	-	-	-	-	-
UCAYALI	5	2	3	1	-	1
VACIOS	-	-	-	-	-	-
TOTAL	466	250	216	289	126	163

1/ Se considera la ubicación geográfica del colegio donde termino sus estudios secundarios

FUENTE: Sistema de Gestión Universitaria - SIGUni

ELABORACIÓN: Unidad de Estadística

4.15 UNHEVAL: MATRICULADOS DE LA FACULTAD DE CIENCIAS SOCIALES, 2020

Dpto. Procedencia del alumno 1/	SOCIOLOGÍA			CIENCIAS DE LA COMUNICACIÓN SOCIAL		
	TOTAL	H	M	TOTAL	H	M
AMAZONAS	-	-	-	1	-	1
ANCASH	2	-	2	-	-	-
APURIMAC	-	-	-	-	-	-
AREQUIPA	-	-	-	-	-	-
AYACUCHO	-	-	-	-	-	-
CAJAMARCA	-	-	-	-	-	-
CUSCO	1	1	-	-	-	-
HUANCAVELICA	-	-	-	-	-	-
HUANUCO	203	68	135	74	33	41
ICA	-	-	-	-	-	-
JUNIN	5	1	4	1	1	-
LA LIBERTAD	-	-	-	1	-	1
LAMBAYEQUE	-	-	-	-	-	-
LIMA	7	6	1	9	5	4
LORETO	-	-	-	-	-	-
MADRE DE DIOS	-	-	-	-	-	-
MOQUEGUA	-	-	-	-	-	-
PASCO	17	8	9	2	2	-
PIURA	-	-	-	-	-	-
PROV. CONSTITUCIONAL DEL CALLAO	-	-	-	2	-	2
PUNO	-	-	-	-	-	-
SAN MARTIN	3	-	3	2	2	-
TACNA	1	-	1	-	-	-
TUMBES	-	-	-	-	-	-
UCAYALI	5	4	1	4	1	3
VACIOS	-	-	-	-	-	-
TOTAL	244	88	156	96	44	52

1/ Se considera la ubicación geográfica del colegio donde termino sus estudios secundarios

FUENTE: Sistema de Gestión Universitaria - SIGUni

ELABORACIÓN: Unidad de Estadística

4.16 UNHEVAL: MATRICULADOS DE LA FACULTAD DE ENFERMERÍA Y DE LA FACULTAD DE OBSTETRICIA, 2020

Dpto. Procedencia del alumno 1/	ENFERMERÍA			OBSTETRICIA		
	TOTAL	H	M	TOTAL	H	M
AMAZONAS	1	-	1	-	-	-
ANCASH	1	-	1	-	-	-
APURIMAC	-	-	-	-	-	-
AREQUIPA	-	-	-	-	-	-
AYACUCHO	-	-	-	-	-	-
CAJAMARCA	2	-	2	-	-	-
CUSCO	-	-	-	-	-	-
HUANCAVELICA	-	-	-	1	-	1
HUANUCO	251	62	189	246	31	215
ICA	-	-	-	-	-	-
JUNIN	4	2	2	6	1	5
LA LIBERTAD	1	-	1	1	-	1
LAMBAYEQUE	-	-	-	-	-	-
LIMA	9	1	8	8	-	8
LORETO	-	-	-	1	-	1
MADRE DE DIOS	-	-	-	-	-	-
MOQUEGUA	-	-	-	-	-	-
PASCO	24	5	19	8	2	6
PIURA	-	-	-	-	-	-
PROV. CONSTITUCIONAL DEL CALLAO	1	-	1	-	-	-
PUNO	-	-	-	1	1	-
SAN MARTIN	4	1	3	4	-	4
TACNA	-	-	-	-	-	-
TUMBES	-	-	-	-	-	-
UCAYALI	2	-	2	1	-	1
VACIOS	-	-	-	-	-	-
TOTAL	300	71	229	277	35	242

1/ Se considera la ubicación geográfica del colegio donde termino sus estudios secundarios

FUENTE: Sistema de Gestión Universitaria - SIGUni

ELABORACIÓN: Unidad de Estadística

4.17 UNHEVAL: MATRICULADOS DE LA FACULTAD DE INGENIERÍA CIVIL Y ARQUITECTURA, 2020

Dpto. Procedencia del alumno 1/	INGENIERÍA CIVIL			ARQUITECTURA		
	TOTAL	H	M	TOTAL	H	M
AMAZONAS	-	-	-	-	-	-
ANCASH	-	-	-	2	2	-
APURIMAC	-	-	-	1	1	-
AREQUIPA	-	-	-	1	1	-
AYACUCHO	1	1	-	-	-	-
CAJAMARCA	-	-	-	1	1	-
CUSCO	-	-	-	1	-	1
HUANCAVELICA	-	-	-	-	-	-
HUANUCO	402	363	39	335	204	131
ICA	-	-	-	1	-	1
JUNIN	8	7	1	5	5	-
LA LIBERTAD	-	-	-	-	-	-
LAMBAYEQUE	-	-	-	-	-	-
LIMA	18	16	2	12	7	5
LORETO	-	-	-	-	-	-
MADRE DE DIOS	-	-	-	-	-	-
MOQUEGUA	-	-	-	-	-	-
PASCO	20	20	-	28	17	11
PIURA	-	-	-	-	-	-
PROV. CONSTITUCIONAL DEL CALLAO	-	-	-	-	-	-
PUNO	-	-	-	-	-	-
SAN MARTIN	5	4	1	3	2	1
TACNA	-	-	-	-	-	-
TUMBES	-	-	-	-	-	-
UCAYALI	8	7	1	4	3	1
VACIOS	-	-	-	-	-	-
TOTAL	462	418	44	394	243	151

1/ Se considera la ubicación geográfica del colegio donde termino sus estudios secundarios

FUENTE: Sistema de Gestión Universitaria - SIGUni

ELABORACIÓN: Unidad de Estadística

4.18 UNHEVAL: MATRICULADOS DE LA FACULTAD DE MEDICINA Y LA FACULTAD DE ODONTOLOGÍA, 2020

Dpto. Procedencia del alumno 1/	MEDICINA HUMANA			ODONTOLOGÍA		
	TOTAL	H	M	TOTAL	H	M
AMAZONAS	-	-	-	-	-	-
ANCASH	2	1	1	4	-	4
APURIMAC	-	-	-	-	-	-
AREQUIPA	-	-	-	-	-	-
AYACUCHO	1	1	-	-	-	-
CAJAMARCA	-	-	-	1	-	1
CUSCO	2	1	1	1	1	-
HUANCAVELICA	-	-	-	-	-	-
HUANUCO	294	141	153	251	99	152
ICA	1	-	1	-	-	-
JUNIN	15	10	5	3	2	1
LA LIBERTAD	1	-	1	-	-	-
LAMBAYEQUE	-	-	-	-	-	-
LIMA	22	12	10	16	8	8
LORETO	1	1	-	-	-	-
MADRE DE DIOS	-	-	-	-	-	-
MOQUEGUA	1	-	1	-	-	-
PASCO	23	13	10	10	4	6
PIURA	-	-	-	1	1	-
PROV. CONSTITUCIONAL DEL CALLAO	2	-	2	-	-	-
PUNO	-	-	-	-	-	-
SAN MARTIN	6	3	3	4	1	3
TACNA	-	-	-	-	-	-
TUMBES	-	-	-	-	-	-
UCAYALI	3	-	3	4	1	3
VACIOS	-	-	-	-	-	-
TOTAL	374	183	191	295	117	178

1/ Se considera la ubicación geográfica del colegio donde termino sus estudios secundarios

FUENTE: Sistema de Gestión Universitaria - SIGUni

ELABORACIÓN: Unidad de Estadística

4.19 UNHEVAL: ALUMNOS MATRICULADOS POR TIPO DE COLEGIO DE PROCEDENCIA Y SEXO, 2020

FACULTAD / EP / SEDE	ALUMNOS MATRICULADOS			PÚBLICO / ESTATAL			PARTICULAR / PRIVADO		
	T	H	M	T	H	M	T	H	M
CIENCIAS ADMINISTRATIVAS Y TURISMO	662	304	358	519	241	278	143	63	80
Ciencias Administrativas	475	234	241	367	185	182	108	49	59
Huánuco	475	234	241	367	185	182	108	49	59
Turismo y Hotelería	187	70	117	152	56	96	35	14	21
CIENCIAS AGRARIAS	821	511	310	634	394	240	187	117	70
Ingeniería Agronómica	580	369	211	458	294	164	122	75	47
Huánuco	260	172	88	200	132	68	60	40	20
Chavinillo	56	34	22	50	31	19	6	3	3
Huacrachuco	129	81	48	94	62	32	35	19	16
Monzon	72	39	33	63	33	30	9	6	3
Panao	63	43	20	51	36	15	12	7	5
Ingeniería Agroindustrial	241	142	99	176	100	76	65	42	23
Huánuco	204	125	79	144	84	60	60	41	19
La Unión	37	17	20	32	16	16	5	1	4
CIENCIAS CONTABLES Y FINANCIERAS	1 122	541	581	917	449	468	205	92	113
Ciencias Contables y Financieras	1 122	541	581	917	449	468	205	92	113
Huánuco	937	462	475	761	385	376	176	77	99
Baños	30	16	14	28	15	13	2	1	1
Huacrachuco	89	36	53	72	28	44	17	8	9
Jesús	22	9	13	18	6	12	4	3	1
Panao	44	18	26	38	15	23	6	3	3
CIENCIAS DE LA EDUCACIÓN	1 477	642	835	1 303	568	735	174	74	100
Educación Inicial	195	2	193	165	2	163	30	-	30
Educación Física	134	113	21	122	102	20	12	11	1
Educación Primaria	446	186	260	389	164	225	57	22	35
Huánuco	304	119	185	261	102	159	43	17	26
Obas	68	31	37	57	27	30	11	4	7
Tambogán	74	36	38	71	35	36	3	1	2
Biología, Química y Ciencia del Ambiente	101	37	64	88	31	57	13	6	7
Filosofía, Psicología y Ciencias Sociales	133	47	86	120	44	76	13	3	10
Ciencias Histórico Sociales y Geográficas	109	59	50	101	53	48	8	6	2
Lengua y Literatura	200	79	121	177	70	107	23	9	14
Matemática y Física	159	119	40	141	102	39	18	17	1
CIENCIAS SOCIALES	340	132	208	267	104	163	73	28	45
Sociología	244	88	156	196	72	124	48	16	32
Ciencias de la Comunicación Social	96	44	52	71	32	39	25	12	13
DERECHO Y CIENCIAS POLÍTICAS	289	126	163	206	99	107	83	27	56
Derecho	289	126	163	206	99	107	83	27	56
ECONOMÍA	466	250	216	345	187	158	121	63	58
Economía	466	250	216	345	187	158	121	63	58
ENFERMERÍA	300	71	229	223	55	168	77	16	61
Enfermería	300	71	229	223	55	168	77	16	61
INGENIERÍA CIVIL Y ARQUITECTURA	856	661	195	575	459	116	281	202	79
Ingeniería Civil	462	418	44	322	295	27	140	123	17
Arquitectura	394	243	151	253	164	89	141	79	62
INGENIERÍA INDUSTRIAL Y DE SISTEMAS	776	595	181	558	437	121	218	158	60
Ingeniería Industrial	386	273	113	264	197	67	122	76	46
Ingeniería de Sistemas	390	322	68	294	240	54	96	82	14
Huánuco	390	322	68	294	240	54	96	82	14
Llata	-	-	-	-	-	-	-	-	-
MEDICINA	669	300	369	411	195	216	258	105	153
Medicina Humana	374	183	191	223	124	99	151	59	92
Odontología	295	117	178	188	71	117	107	46	61
MEDICINA VETERINARIA Y ZOOTECNIA	228	114	114	170	87	83	58	27	31
Medicina Veterinaria	228	114	114	170	87	83	58	27	31
Huánuco	185	95	90	135	72	63	50	23	27
Baños	43	19	24	35	15	20	8	4	4
OBSTETRICIA	277	35	242	198	19	179	79	16	63
Obstetricia	277	35	242	198	19	179	79	16	63
PSICOLOGÍA	283	89	194	198	60	138	85	29	56
Psicología	283	89	194	198	60	138	85	29	56
TOTAL	8 566	4 371	4 195	6 524	3 354	3 170	2 042	1 017	1 025

NOTA: In formación extraída del SIGUni al 20-12-2020.

FUENTE: Sistema de Gestión Universitaria - SIGUni.

ELABORACIÓN: Unidad de Estadística.

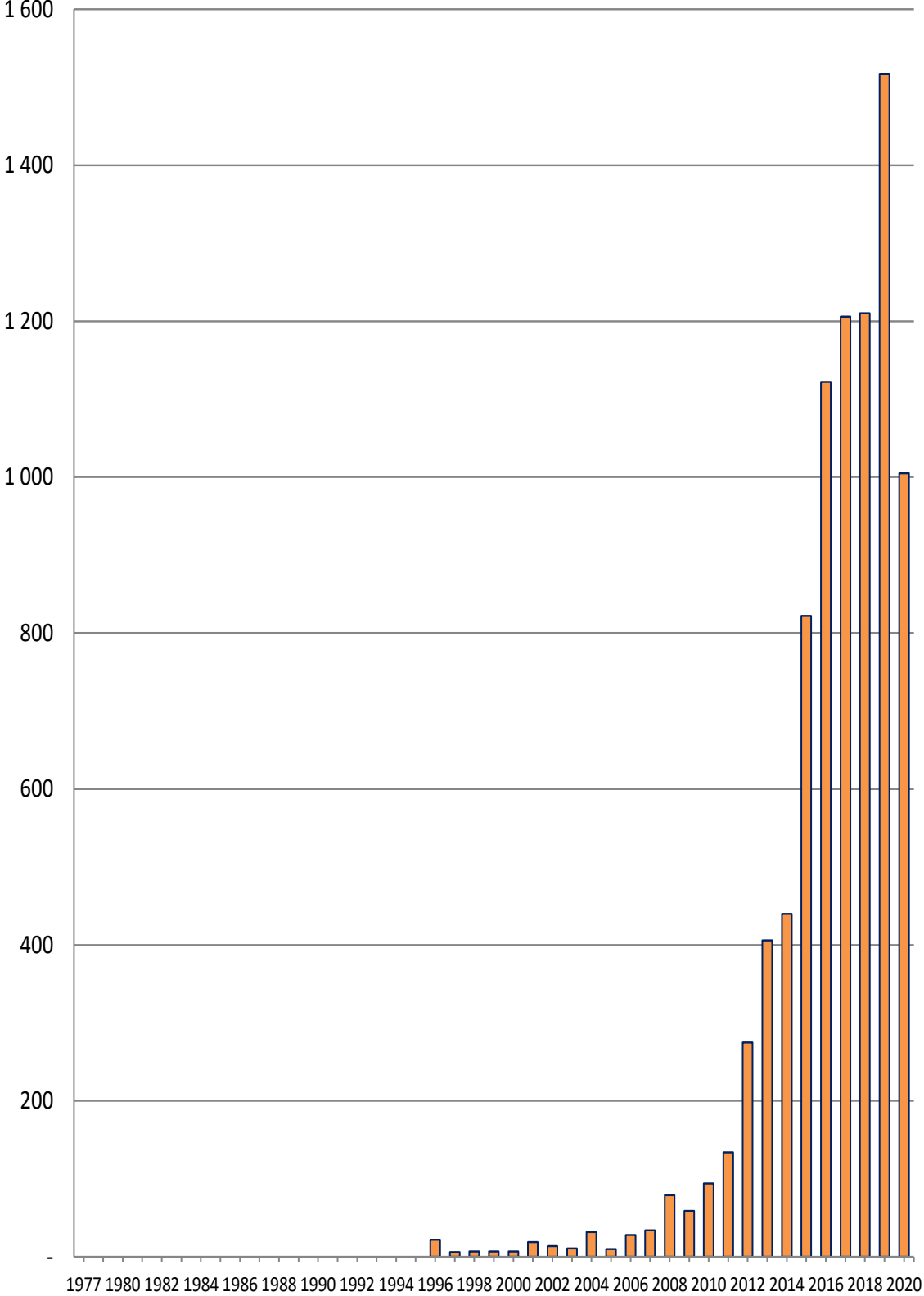
4.20 UNHEVAL: ALUMNOS MATRICULADOS POR AÑO DE ESTUDIOS SEGÚN AÑO DE INGRESO, 2020

AÑO DE INGRESO	TOTAL	PRIMER AÑO	SEGUNDO AÑO	TERCER AÑO	CUARTO AÑO	QUINTO AÑO	SEXTO AÑO	SEPTIMO AÑO
1977	-	-	-	-	-	-	-	-
1979	-	-	-	-	-	-	-	-
1980	-	-	-	-	-	-	-	-
1981	-	-	-	-	-	-	-	-
1982	-	-	-	-	-	-	-	-
1983	-	-	-	-	-	-	-	-
1984	-	-	-	-	-	-	-	-
1985	-	-	-	-	-	-	-	-
1986	-	-	-	-	-	-	-	-
1987	-	-	-	-	-	-	-	-
1988	-	-	-	-	-	-	-	-
1989	-	-	-	-	-	-	-	-
1990	-	-	-	-	-	-	-	-
1991	-	-	-	-	-	-	-	-
1992	-	-	-	-	-	-	-	-
1993	-	-	-	-	-	-	-	-
1994	-	-	-	-	-	-	-	-
1995	-	-	-	-	-	-	-	-
1996	22	-	1	3	7	11	-	-
1997	6	-	-	-	4	2	-	-
1998	7	-	1	2	1	3	-	-
1999	7	-	1	3	1	2	-	-
2000	7	-	1	2	1	3	-	-
2001	19	-	2	2	6	8	1	-
2002	14	-	1	1	7	5	-	-
2003	11	-	2	1	1	7	-	-
2004	32	-	4	6	7	14	-	1
2005	10	1	1	2	1	3	1	1
2006	28	2	2	3	8	10	2	1
2007	34	2	5	4	6	11	4	2
2008	79	2	9	10	17	35	4	2
2009	59	2	5	8	16	20	5	3
2010	94	-	9	11	27	36	10	1
2011	134	1	14	22	23	62	8	4
2012	275	8	26	35	61	108	25	12
2013	406	8	29	55	110	182	17	5
2014	440	3	33	72	127	193	11	1
2015	822	15	46	110	249	374	28	-
2016	1 122	15	58	181	411	454	3	-
2017	1 206	20	122	457	599	7	1	-
2018	1 210	56	452	641	41	20	-	-
2019	1 517	298	757	149	196	117	-	-
2020	1 005	863	35	43	39	25	-	-
TOTAL	8 566	1 296	1 616	1 823	1 966	1 712	120	33

FUENTE: Sistema de Gestión Universitaria - SIGUni

ELABORACIÓN: Unidad de Estadística

Gráfico N° 11: Matriculados según año de ingreso, 2020



4.21 UNHEVAL: ALUMNOS MATRICULADOS POR SEXO SEGÚN EDAD, 2020

EDAD	TOTAL	H	M
Menor de 16	1	1	-
16	19	9	10
17	229	94	135
18	481	177	304
19	712	301	411
20	969	440	529
21	1 052	492	560
22	1 028	478	550
23	851	452	399
24	747	423	324
25	566	325	241
26	405	207	198
27	315	196	119
28	247	155	92
29	149	89	60
30	136	90	46
31	93	63	30
32	87	52	35
33	69	46	23
34	52	37	15
35 y más	272	196	76
No Especifica	86	48	38
TOTAL	8 566	4 371	4 195

FUENTE: Sistema de Gestión Universitaria - SIGUni

ELABORACIÓN: Unidad de Estadística

4.22 UNHEVAL: MATRICULADOS POR EDAD Y SEXO DE LA FACULTAD DE CIENCIAS ADMINISTRATIVAS Y TURISMO, 2020

Edad	CIENCIAS ADMINISTRATIVAS			TURISMO Y HOTELERÍA		
	TOTAL	H	M	TOTAL	H	M
Menor de 16	-	-	-	-	-	-
16	-	-	-	-	-	-
17	10	4	6	2	1	1
18	30	16	14	9	1	8
19	51	19	32	13	2	11
20	69	20	49	22	6	16
21	84	38	46	23	8	15
22	56	25	31	25	8	17
23	35	22	13	26	11	15
24	26	18	8	12	8	4
25	20	13	7	15	6	9
26	10	5	5	10	4	6
27	11	7	4	10	6	4
28	10	7	3	4	-	4
29	11	7	4	7	5	2
30	8	5	3	-	-	-
31	4	2	2	1	1	-
32	3	1	2	1	-	1
33	7	4	3	1	1	-
34	4	4	-	-	-	-
35 y más	16	11	5	5	1	4
No Especifica	10	6	4	1	1	-
TOTAL	475	234	241	187	70	117

FUENTE: Sistema de Gestión Universitaria - SIGUni

ELABORACIÓN: Unidad de Estadística

4.23 UNHEVAL: MATRICULADOS POR EDAD Y SEXO DE LA FACULTAD DE CIENCIAS CONTABLES Y FINANCIERAS, 2020

Edad	HUANUCO			BAÑOS			HUACRACHUCO		
	TOTAL	H	M	TOTAL	H	M	TOTAL	H	M
Menor de 16	-	-	-	-	-	-	-	-	-
16	1	-	1	-	-	-	1	1	-
17	19	8	11	-	-	-	-	-	-
18	27	14	13	-	-	-	-	-	-
19	66	24	42	1	1	-	9	2	7
20	129	59	70	2	-	2	2	2	-
21	140	62	78	4	2	2	27	10	17
22	127	57	70	6	4	2	19	6	13
23	99	52	47	4	2	2	10	3	7
24	99	54	45	3	1	2	8	5	3
25	63	33	30	2	1	1	3	1	2
26	39	25	14	-	-	-	1	1	-
27	37	23	14	3	2	1	2	-	2
28	25	12	13	1	1	-	2	1	1
29	9	7	2	1	-	1	1	1	-
30	8	4	4	2	1	1	-	-	-
31	8	4	4	-	-	-	-	-	-
32	2	1	1	-	-	-	-	-	-
33	8	4	4	-	-	-	2	2	-
34	3	2	1	1	1	-	-	-	-
35 y más	21	14	7	-	-	-	2	1	1
No Especifica	7	3	4	-	-	-	-	-	-
TOTAL	937	462	475	30	16	14	89	36	53

FUENTE: Sistema de Gestión Universitaria - SIGUni

ELABORACIÓN: Unidad de Estadística

4.24 UNHEVAL: MATRICULADOS POR EDAD Y SEXO DE LA FACULTAD DE CIENCIAS CONTABLES Y FINANCIERAS, 2020

Edad	JESÚS			PANAÓ		
	TOTAL	H	M	TOTAL	H	M
Menor de 16	-	-	-	-	-	-
16	-	-	-	-	-	-
17	-	-	-	-	-	-
18	-	-	-	-	-	-
19	-	-	-	-	-	-
20	2	-	2	3	1	2
21	4	3	1	4	2	2
22	7	2	5	9	1	8
23	2	1	1	4	2	2
24	1	-	1	10	6	4
25	-	-	-	6	3	3
26	3	1	2	2	-	2
27	-	-	-	-	-	-
28	-	-	-	1	-	1
29	1	-	1	-	-	-
30	-	-	-	-	-	-
31	-	-	-	-	-	-
32	1	1	-	-	-	-
33	1	1	-	1	1	-
34	-	-	-	3	2	1
35 y más	-	-	-	1	-	1
No Especifica	-	-	-	-	-	-
TOTAL	22	9	13	44	18	26

FUENTE: Sistema de Gestión Universitaria - SIGUni

ELABORACIÓN: Unidad de Estadística

4.25 UNHEVAL: MATRICULADOS POR EDAD Y SEXO DE LA FACULTAD DE CIENCIAS AGRARIAS - EP INGENIERÍA AGRONÓMICA, 2020

Edad	HUANUCO			CHAVINILLO			HUACRACHUCO			MONZÓN			PANAÓ			
	TOTAL	H	M	TOTAL	H	M	TOTAL	H	M	TOTAL	H	M	TOTAL	H	M	
Menor de 16	-	-	-	-	-	-	-	-	-	-	-	-	-	-	-	-
16	1	1	-	-	-	-	-	-	-	1	1	-	-	-	-	-
17	5	3	2	-	-	-	-	-	-	-	-	-	-	-	-	-
18	16	8	8	-	-	-	1	1	-	-	-	-	-	-	-	-
19	12	7	5	-	-	-	4	3	1	3	3	-	-	-	-	-
20	16	10	6	3	2	1	15	9	6	8	3	5	2	1	1	-
21	22	11	11	7	4	3	20	12	8	10	5	5	6	6	-	-
22	36	24	12	5	2	3	26	14	12	13	4	9	9	4	5	-
23	28	23	5	7	3	4	10	6	4	7	2	5	10	6	4	-
24	25	18	7	6	3	3	21	13	8	9	6	3	7	5	2	-
25	19	14	5	6	5	1	12	9	3	4	3	1	9	5	4	-
26	20	11	9	1	-	1	8	6	2	4	2	2	5	3	2	-
27	17	14	3	6	4	2	3	2	1	3	3	-	4	3	1	-
28	7	4	3	3	3	-	2	1	1	2	1	1	4	4	-	-
29	3	1	2	-	-	-	2	2	-	1	1	-	2	2	-	-
30	5	4	1	4	2	2	-	-	-	3	1	2	2	2	-	-
31	3	1	2	-	-	-	2	1	1	2	2	-	-	-	-	-
32	3	3	-	3	2	1	1	1	-	-	-	-	-	-	-	-
33	1	-	1	1	1	-	1	1	-	1	1	-	-	-	-	-
34	2	2	-	-	-	-	-	-	-	-	-	-	1	-	1	-
35 y más	15	10	5	4	3	1	1	-	1	1	1	-	2	2	-	-
No Especifica	4	3	1	-	-	-	-	-	-	-	-	-	-	-	-	-
TOTAL	260	172	88	56	34	22	129	81	48	72	39	33	63	43	20	

FUENTE: Sistema de Gestión Universitaria - SIGUni

ELABORACIÓN: Unidad de Estadística

4.26 UNHEVAL: MATRICULADOS POR EDAD Y SEXO DE LA EP INGENIERÍA AGROINDUSTRIAL Y DE LA FACULTAD DE INGENIERÍA INDUSTRIAL Y DE SISTEMAS , 2020

Edad	ING. AGROINDUSTRIAL - HUANUCO			ING. AGROINDUSTRIAL - LA UNIÓN			INGENIERÍA INDUSTRIAL			INGENIERÍA DE SISTEMAS - HUÁNUCO						
	TOTAL	H	M	TOTAL	H	M	TOTAL	H	M	TOTAL	H	M				
Menor de 16	-	-	-	-	-	-	-	-	-	-	-	-	-	-	-	-
16	-	-	-	-	-	-	-	-	-	-	-	-	-	-	-	-
17	5	2	3	-	-	-	10	4	6	11	10	1	-	-	-	-
18	6	1	5	-	-	-	25	15	10	29	22	7	-	-	-	-
19	19	10	9	2	1	1	34	18	16	41	37	4	-	-	-	-
20	17	12	5	3	2	1	51	38	13	51	41	10	-	-	-	-
21	26	16	10	4	1	3	34	25	9	50	39	11	-	-	-	-
22	28	21	7	4	2	2	41	27	14	48	40	8	-	-	-	-
23	27	19	8	5	1	4	53	40	13	40	36	4	-	-	-	-
24	15	9	6	2	-	2	35	25	10	35	27	8	-	-	-	-
25	14	7	7	6	3	3	25	19	6	27	22	5	-	-	-	-
26	10	4	6	3	1	2	19	13	6	11	8	3	-	-	-	-
27	10	7	3	2	-	2	9	7	2	14	11	3	-	-	-	-
28	3	1	2	-	-	-	15	13	2	6	5	1	-	-	-	-
29	2	2	-	3	3	-	2	1	1	5	5	-	-	-	-	-
30	5	4	1	1	1	-	3	3	-	6	6	-	-	-	-	-
31	3	2	1	-	-	-	6	6	-	2	2	-	-	-	-	-
32	1	1	-	2	2	-	-	-	-	3	2	1	-	-	-	-
33	1	1	-	-	-	-	5	4	1	1	1	-	-	-	-	-
34	3	2	1	-	-	-	1	1	-	4	3	1	-	-	-	-
35 y más	5	4	1	-	-	-	12	11	1	3	3	-	-	-	-	-
No Especifica	4	-	4	-	-	-	6	3	3	3	2	1	-	-	-	-
TOTAL	204	125	79	37	17	20	386	273	113	390	322	68				

FUENTE: Sistema de Gestión Universitaria - SIGUni

ELABORACIÓN: Unidad de Estadística

4.27 UNHEVAL: MATRICULADOS POR EDAD Y SEXO DE LA FACULTAD DE CIENCIAS DE LA EDUCACIÓN - EP EDUCACIÓN INICIAL Y EP EDUCACIÓN FÍSICA, 2020

Edad	EDUCACIÓN INICIAL			EDUCACIÓN FÍSICA		
	TOTAL	H	M	TOTAL	H	M
Menor de 16	-	-	-	-	-	-
16	1	-	1	-	-	-
17	6	-	6	6	5	1
18	18	-	18	18	13	5
19	28	1	27	14	11	3
20	26	-	26	24	17	7
21	26	-	26	16	14	2
22	23	-	23	15	13	2
23	15	-	15	11	11	-
24	14	-	14	8	8	-
25	6	-	6	6	6	-
26	8	-	8	3	3	-
27	7	1	6	5	5	-
28	5	-	5	3	3	-
29	2	-	2	1	1	-
30	-	-	-	1	-	1
31	2	-	2	-	-	-
32	2	-	2	1	1	-
33	1	-	1	-	-	-
34	2	-	2	-	-	-
35 y más	3	-	3	1	1	-
No Especifica	-	-	-	1	1	-
TOTAL	195	2	193	134	113	21

FUENTE: Sistema de Gestión Universitaria - SIGUni
ELABORACIÓN: Unidad de Estadística

4.28 UNHEVAL: MATRICULADOS POR EDAD Y SEXO DE LA FACULTAD DE CIENCIAS DE LA EDUCACIÓN - EP EDUCACIÓN PRIMARIA, 2020

Edad	EDUCACIÓN PRIMARIA - HUANUCO			EDUCACIÓN PRIMARIA - OBAS			EDUCACIÓN PRIMARIA - TAMBOGAN		
	TOTAL	H	M	TOTAL	H	M	TOTAL	H	M
Menor de 16	-	-	-	-	-	-	-	-	-
16	-	-	-	-	-	-	-	-	-
17	5	-	5	-	-	-	-	-	-
18	9	2	7	-	-	-	-	-	-
19	21	6	15	-	-	-	4	1	3
20	34	9	25	2	-	2	8	6	2
21	38	11	27	10	4	6	13	5	8
22	41	18	23	7	5	2	13	5	8
23	27	11	16	10	3	7	3	2	1
24	26	10	16	7	3	4	4	3	1
25	20	8	12	10	4	6	3	1	2
26	11	4	7	1	-	1	6	2	4
27	9	3	6	8	3	5	1	-	1
28	13	6	7	3	1	2	3	3	-
29	8	5	3	1	-	1	2	1	1
30	4	3	1	3	3	-	3	1	2
31	5	2	3	-	-	-	4	3	1
32	5	3	2	3	2	1	1	1	-
33	7	3	4	2	2	-	-	-	-
34	3	3	-	-	-	-	1	1	-
35 y más	16	12	4	1	1	-	5	1	4
No Especifica	2	-	2	-	-	-	-	-	-
TOTAL	304	119	185	68	31	37	74	36	38

FUENTE: Sistema de Gestión Universitaria - SIGUni
ELABORACIÓN: Unidad de Estadística

4.29 UNHEVAL: MATRICULADOS POR EDAD Y SEXO DE LA FACULTAD DE CIENCIAS DE LA EDUCACIÓN, 2020

Edad	BIOLOGÍA, QUÍMICA Y CIENCIA DEL AMBIENTE			FILOSOFÍA, PSICOLOGÍA Y CIENCIAS SOCIALES			CIENCIAS HISTÓRICO SOCIALES Y GEOGRÁFICAS			LENGUA Y LITERATURA			MATEMÁTICA Y FÍSICA		
	TOTAL	H	M	TOTAL	H	M	TOTAL	H	M	TOTAL	H	M	TOTAL	H	M
Menor de 16	-	-	-	-	-	-	-	-	-	-	-	-	-	-	-
16	2	1	1	2	-	2	-	-	-	1	1	-	1	1	-
17	2	2	-	11	2	9	3	1	2	5	3	2	4	2	2
18	9	2	7	17	1	16	8	1	7	25	6	19	13	7	6
19	5	1	4	12	3	9	11	4	7	27	9	18	21	11	10
20	5	2	3	20	4	16	16	12	4	31	12	19	25	17	8
21	16	-	16	18	7	11	10	8	2	22	10	12	21	16	5
22	11	4	7	10	5	5	14	8	6	21	3	18	19	15	4
23	13	3	10	10	7	3	6	3	3	14	5	9	16	14	2
24	10	6	4	10	2	8	9	7	2	8	3	5	12	11	1
25	1	-	1	6	3	3	6	4	2	10	5	5	1	1	-
26	6	3	3	1	-	1	5	3	2	6	2	4	2	1	1
27	5	3	2	2	1	1	5	3	2	4	4	-	2	2	-
28	3	3	-	5	4	1	4	2	2	4	1	3	1	1	-
29	2	1	1	-	-	-	1	-	1	1	1	-	4	4	-
30	1	1	-	2	1	1	4	-	4	4	3	1	2	1	1
31	2	2	-	1	1	-	-	-	-	1	1	-	1	1	-
32	2	-	2	-	-	-	2	1	1	1	1	-	2	2	-
33	1	-	1	1	1	-	-	-	-	-	-	-	-	-	-
34	-	-	-	-	-	-	2	1	1	1	1	-	1	1	-
35 y más	3	2	1	3	3	-	3	1	2	11	7	4	8	8	-
No Especifica	2	1	1	2	2	-	-	-	-	3	1	2	3	3	-
TOTAL	101	37	64	133	47	86	109	59	50	200	79	121	159	119	40

FUENTE: Sistema de Gestión Universitaria - SIGUNI

ELABORACIÓN: Unidad de Estadística

4.30 UNHEVAL: MATRICULADOS POR EDAD Y SEXO DE LA FACULTAD DE MEDICINA VETERINARIA Y ZOOTECNIA Y FACULTAD DE PSICOLOGÍA, 2020

Edad	MEDICINA VETERINARIA - HUÁNUCO			MEDICINA VETERINARIA - BAÑOS			PSICOLOGÍA		
	TOTAL	H	M	TOTAL	H	M	TOTAL	H	M
Menor de 16	-	-	-	-	-	-	1	1	-
16	-	-	-	2	1	1	-	-	-
17	5	3	2	-	-	-	11	3	8
18	6	3	3	-	-	-	26	7	19
19	16	6	10	-	-	-	34	11	23
20	19	9	10	3	-	3	43	14	29
21	20	6	14	4	-	4	32	8	24
22	19	11	8	3	-	3	33	6	27
23	31	16	15	5	4	1	20	5	15
24	10	5	5	8	2	6	23	8	15
25	14	8	6	4	2	2	17	4	13
26	10	6	4	2	1	1	8	4	4
27	4	1	3	2	-	2	8	5	3
28	5	4	1	1	1	-	7	5	2
29	4	1	3	-	-	-	2	1	1
30	2	1	1	1	1	-	1	-	1
31	1	-	1	-	-	-	2	-	2
32	-	-	-	1	1	-	2	1	1
33	1	1	-	-	-	-	-	-	-
34	2	2	-	-	-	-	2	1	1
35 y más	12	9	3	7	6	1	7	4	3
No Especifica	4	3	1	-	-	-	4	1	3
TOTAL	185	95	90	43	19	24	283	89	194

FUENTE: Sistema de Gestión Universitaria - SIGUNI

ELABORACIÓN: Unidad de Estadística

4.31 UNHEVAL: MATRICULADOS POR EDAD Y SEXO DE LA FACULTAD DE ECONOMÍA Y DE LA FACULTAD DE DERECHO, 2020

Edad	ECONOMÍA			DERECHO		
	TOTAL	H	M	TOTAL	H	M
Menor de 16	-	-	-	-	-	-
16	1	-	1	1	-	1
17	12	3	9	10	3	7
18	30	14	16	23	7	16
19	42	20	22	25	9	16
20	55	24	31	37	16	21
21	66	33	33	40	16	24
22	48	25	23	33	13	20
23	49	26	23	25	8	17
24	43	25	18	17	6	11
25	28	23	5	18	7	11
26	26	14	12	10	5	5
27	14	11	3	8	6	2
28	11	8	3	8	6	2
29	7	6	1	2	2	-
30	5	3	2	5	3	2
31	5	1	4	2	2	-
32	4	1	3	3	2	1
33	1	1	-	2	1	1
34	2	1	1	3	3	-
35 y más	13	8	5	16	10	6
No Especifica	4	3	1	1	1	-
TOTAL	466	250	216	289	126	163

FUENTE: Sistema de Gestión Universitaria - SIGUni

ELABORACIÓN: Unidad de Estadística

4.32 UNHEVAL: MATRICULADOS POR EDAD Y SEXO DE LA FACULTAD DE CIENCIAS SOCIALES, 2020

Edad	SOCIOLOGÍA			CIENCIAS DE LA COMUNICACIÓN SOCIAL		
	TOTAL	H	M	TOTAL	H	M
Menor de 16	-	-	-	-	-	-
16	-	-	-	-	-	-
17	11	4	7	5	3	2
18	19	5	14	15	5	10
19	29	7	22	19	7	12
20	33	11	22	17	7	10
21	34	11	23	12	8	4
22	27	7	20	12	6	6
23	23	8	15	5	2	3
24	22	10	12	2	2	-
25	13	7	6	2	-	2
26	5	3	2	2	1	1
27	6	2	4	1	1	-
28	3	3	-	1	-	1
29	4	3	1	-	-	-
30	1	1	-	-	-	-
31	1	-	1	-	-	-
32	1	1	-	1	1	-
33	2	-	2	-	-	-
34	-	-	-	-	-	-
35 y más	7	3	4	1	1	-
No Especifica	3	2	1	1	-	1
TOTAL	244	88	156	96	44	52

FUENTE: Sistema de Gestión Universitaria - SIGUni

ELABORACIÓN: Unidad de Estadística

4.33 UNHEVAL: MATRICULADOS POR EDAD Y SEXO DE LA FACULTAD DE ENFERMERÍA Y DE LA FACULTAD DE OBSTETRICIA, 2020

Edad	ENFERMERÍA			OBSTETRICIA		
	TOTAL	H	M	TOTAL	H	M
Menor de 16	-	-	-	-	-	-
16	-	-	-	2	1	1
17	19	4	15	16	5	11
18	28	7	21	26	2	24
19	30	7	23	22	2	20
20	42	11	31	28	3	25
21	32	11	21	29	1	28
22	36	7	29	33	2	31
23	28	3	25	38	2	36
24	25	10	15	26	4	22
25	24	5	19	13	5	8
26	12	2	10	14	1	13
27	4	1	3	7	-	7
28	7	1	6	3	1	2
29	3	-	3	4	2	2
30	1	1	-	1	1	-
31	1	1	-	1	-	1
32	1	-	1	3	1	2
33	1	-	1	-	-	-
34	1	-	1	1	-	1
35 y más	3	-	3	5	2	3
No Específica	2	-	2	5	-	5
TOTAL	300	71	229	277	35	242

FUENTE: Sistema de Gestión Universitaria - SIGUni

ELABORACIÓN: Unidad de Estadística

4.34 UNHEVAL: MATRICULADOS POR EDAD Y SEXO DE LA FACULTAD DE INGENIERÍA CIVIL Y ARQUITECTURA, 2020

Edad	INGENIERÍA CIVIL			ARQUITECTURA		
	TOTAL	H	M	TOTAL	H	M
Menor de 16	-	-	-	-	-	-
16	1	1	-	-	-	-
17	11	8	3	12	6	6
18	8	5	3	18	3	15
19	30	28	2	23	11	12
20	25	24	1	30	16	14
21	35	32	3	33	20	13
22	45	37	8	51	26	25
23	45	41	4	42	24	18
24	52	46	6	39	30	9
25	37	36	1	40	31	9
26	38	31	7	27	19	8
27	31	27	4	11	10	1
28	23	22	1	21	16	5
29	11	11	-	14	5	9
30	16	16	-	7	4	3
31	12	12	-	3	3	-
32	5	5	-	8	5	3
33	6	5	1	6	5	1
34	2	2	-	2	2	-
35 y más	27	27	-	5	5	-
No Específica	2	2	-	2	2	-
TOTAL	462	418	44	394	243	151

FUENTE: Sistema de Gestión Universitaria - SIGUni

ELABORACIÓN: Unidad de Estadística

4.35 UNHEVAL: MATRICULADOS POR EDAD Y SEXO DE LA FACULTAD DE MEDICINA Y LA FACULTAD DE ODONTOLOGÍA, 2020

Edad	MEDICINA HUMANA			ODONTOLOGÍA		
	TOTAL	H	M	TOTAL	H	M
Menor de 16	-	-	-	-	-	-
16	-	-	-	1	-	1
17	9	3	6	4	2	2
18	11	5	6	11	4	7
19	17	7	10	27	12	15
20	25	12	13	26	8	18
21	26	13	13	34	14	20
22	26	10	16	29	11	18
23	24	15	9	24	10	14
24	32	13	19	26	11	15
25	31	13	18	25	8	17
26	34	12	22	22	6	16
27	25	11	14	15	7	8
28	16	7	9	12	4	8
29	19	6	13	7	2	5
30	18	10	8	7	3	4
31	13	9	4	5	4	1
32	13	7	6	6	2	4
33	5	4	1	2	1	1
34	3	1	2	2	1	1
35 y más	22	20	2	5	4	1
No Específica	5	5	-	5	3	2
TOTAL	374	183	191	295	117	178

FUENTE: Sistema de Gestión Universitaria - SIGUni

ELABORACIÓN: Unidad de Estadística

4.36 UNHEVAL: ALUMNOS MATRICULADOS POR MODALIDAD DE INGRESO: SELECCIÓN GENERAL, CENTRO PRE UNIVERSITARIO Y PRIMEROS PUESTOS, 2020

FACULTAD / EAP / ESPECIALIDAD / SEDE	SELECCIÓN GENERAL			CENTRO PRE UNIVERSITARIO			PRIMEROS PUESTOS		
	T	H	M	T	H	M	T	H	M
CIENCIAS ADMINISTRATIVAS Y TURISMO	329	157	172	134	59	75	19	9	10
Ciencias Administrativas	247	128	119	75	38	37	16	8	8
Huánuco	247	128	119	75	38	37	16	8	8
Turismo y Hotelería	82	29	53	59	21	38	3	1	2
CIENCIAS AGRARIAS	445	276	169	108	71	37	27	19	8
Ingeniería Agronómica	343	214	129	53	41	12	21	16	5
Huánuco	64	44	20	49	39	10	5	4	1
Chavinillo	48	29	19	-	-	-	2	2	-
Huacrachuco	112	71	41	-	-	-	11	7	4
Monzon	69	36	33	-	-	-	2	2	-
Panao	50	34	16	4	2	2	1	1	-
Ingeniería Agroindustrial	102	62	40	55	30	25	6	3	3
Huánuco	74	47	27	55	30	25	5	3	2
La Union	28	15	13	-	-	-	1	-	1
CIENCIAS CONTABLES Y FINANCIERAS	435	205	230	160	84	76	21	10	11
Ciencias Contables y Financieras	435	205	230	160	84	76	21	10	11
Huánuco	271	136	135	152	80	72	14	6	8
Baños	27	16	11	-	-	-	2	-	2
Huacrachuco	82	31	51	-	-	-	5	4	1
Jesús	22	9	13	-	-	-	-	-	-
Panao	33	13	20	8	4	4	-	-	-
CIENCIAS DE LA EDUCACIÓN	360	162	198	435	177	258	15	5	10
Educación Inicial	38	-	38	90	1	89	2	-	2
Educación Física	18	15	3	44	38	6	2	2	-
Educación Primaria	149	59	90	64	16	48	3	-	3
Huánuco	53	9	44	64	16	48	2	-	2
Obas	49	25	24	-	-	-	1	-	1
Tambogán	47	25	22	-	-	-	-	-	-
Biología, Química y Ciencia del Ambiente	15	10	5	8	2	6	1	-	1
Filosofía, Psicología y Ciencias Sociales	25	15	10	28	10	18	-	-	-
Ciencias Histórico Sociales y Geográficas	24	12	12	41	25	16	-	-	-
Lengua y Literatura	57	24	33	96	39	57	3	2	1
Matemática y Física	34	27	7	64	46	18	4	1	3
CIENCIAS SOCIALES	131	54	77	146	51	95	10	1	9
Sociología	99	40	59	94	26	68	9	1	8
Ciencias de la Comunicación Social	32	14	18	52	25	27	1	-	1
DERECHO Y CIENCIAS POLÍTICAS	106	50	56	79	36	43	15	6	9
Derecho	106	50	56	79	36	43	15	6	9
ECONOMÍA	214	113	101	178	107	71	15	4	11
Economía	214	113	101	178	107	71	15	4	11
ENFERMERÍA	124	38	86	73	12	61	34	6	28
Enfermería	124	38	86	73	12	61	34	6	28
INGENIERÍA CIVIL Y ARQUITECTURA	355	281	74	309	253	56	19	9	10
Ingeniería Civil	189	174	15	166	151	15	10	8	2
Arquitectura	166	107	59	143	102	41	9	1	8
INGENIERÍA INDUSTRIAL Y DE SISTEMAS	358	287	71	180	141	39	35	22	13
Ingeniería Industrial	195	142	53	101	72	29	19	12	7
Ingeniería de Sistemas	163	145	18	79	69	10	16	10	6
Huánuco	163	145	18	79	69	10	16	10	6
Llata	-	-	-	-	-	-	-	-	-
MEDICINA	323	151	172	204	95	109	25	8	17
Medicina Humana	162	87	75	122	59	63	18	6	12
Odontología	161	64	97	82	36	46	7	2	5
MEDICINA VETERINARIA Y ZOOTECNIA	95	44	51	77	39	38	3	1	2
Medicina Veterinaria	95	44	51	77	39	38	3	1	2
Huánuco	52	25	27	77	39	38	3	1	2
Baños	43	19	24	-	-	-	-	-	-
OBSTETRICIA	127	16	111	103	9	94	9	1	8
Obstetricia	127	16	111	103	9	94	9	1	8
PSICOLOGÍA	107	26	81	82	30	52	17	2	15
Psicología	107	26	81	82	30	52	17	2	15
TOTAL	3 509	1 860	1 649	2 268	1 164	1 104	264	103	161

NOTA: In fomación extraída del SIGUni al 20-12-2020.

FUENTE: Sistema de Gestión Universitaria - SIGUni.

ELABORACIÓN: Unidad de Estadística.

4.37 UNHEVAL: ALUMNOS MATRICULADOS POR MODALIDAD DE INGRESO: BACHILLER Y/O PROFESIONAL, TRASLADO INTERNO Y TRASLADO EXTERNO, 2020

FACULTAD / EAP / ESPECIALIDAD / SEDE	BACHILLER Y/O PROFESIONAL			TRASLADO INTERNO			TRASLADO EXTERNO		
	T	H	M	T	H	M	T	H	M
CIENCIAS ADMINISTRATIVAS Y TURISMO	-	-	-	7	2	5	4	-	4
Ciencias Administrativas	-	-	-	7	2	5	4	-	4
Huánuco	-	-	-	7	2	5	4	-	4
Turismo y Hotelería	-	-	-	-	-	-	-	-	-
CIENCIAS AGRARIAS	1	1	-	25	16	9	4	1	3
Ingeniería Agronómica	-	-	-	15	10	5	3	-	3
Huánuco	-	-	-	15	10	5	3	-	3
Chavinillo	-	-	-	-	-	-	-	-	-
Huacrachuco	-	-	-	-	-	-	-	-	-
Monzon	-	-	-	-	-	-	-	-	-
Panao	-	-	-	-	-	-	-	-	-
Ingeniería Agroindustrial	1	1	-	10	6	4	1	1	-
Huánuco	1	1	-	9	5	4	1	1	-
La Union	-	-	-	1	1	-	-	-	-
CIENCIAS CONTABLES Y FINANCIERAS	2	1	1	59	24	35	10	2	8
Ciencias Contables y Financieras	2	1	1	59	24	35	10	2	8
Huánuco	2	1	1	59	24	35	10	2	8
Baños	-	-	-	-	-	-	-	-	-
Huacrachuco	-	-	-	-	-	-	-	-	-
Jesús	-	-	-	-	-	-	-	-	-
Panao	-	-	-	-	-	-	-	-	-
CIENCIAS DE LA EDUCACIÓN	5	5	-	21	6	15	3	2	1
Educación Inicial	-	-	-	3	-	3	-	-	-
Educación Física	1	1	-	1	1	-	-	-	-
Educación Primaria	-	-	-	15	4	11	-	-	-
Huánuco	-	-	-	15	4	11	-	-	-
Obas	-	-	-	-	-	-	-	-	-
Tambogán	-	-	-	-	-	-	-	-	-
Biología, Química y Ciencia del Ambiente	1	1	-	-	-	-	2	1	1
Filosofía, Psicología y Ciencias Sociales	-	-	-	-	-	-	-	-	-
Ciencias Histórico Sociales y Geográficas	-	-	-	-	-	-	-	-	-
Lengua y Literatura	1	1	-	1	-	1	-	-	-
Matemática y Física	2	2	-	1	1	-	1	1	-
CIENCIAS SOCIALES	1	1	-	-	-	-	-	-	-
Sociología	-	-	-	-	-	-	-	-	-
Ciencias de la Comunicación Social	1	1	-	-	-	-	-	-	-
DERECHO Y CIENCIAS POLÍTICAS	5	3	2	5	3	2	9	3	6
Derecho	5	3	2	5	3	2	9	3	6
ECONOMÍA	-	-	-	1	-	1	1	-	1
Economía	-	-	-	1	-	1	1	-	1
ENFERMERÍA	-	-	-	5	-	5	1	-	1
Enfermería	-	-	-	5	-	5	1	-	1
INGENIERÍA CIVIL Y ARQUITECTURA	5	5	-	17	13	4	12	10	2
Ingeniería Civil	3	3	-	11	9	2	9	9	-
Arquitectura	2	2	-	6	4	2	3	1	2
INGENIERÍA INDUSTRIAL Y DE SISTEMAS	-	-	-	12	9	3	3	2	1
Ingeniería Industrial	-	-	-	7	5	2	2	1	1
Ingeniería de Sistemas	-	-	-	5	4	1	1	1	-
Huánuco	-	-	-	5	4	1	1	1	-
Llata	-	-	-	-	-	-	-	-	-
MEDICINA	8	7	1	6	-	6	7	3	4
Medicina Humana	7	6	1	4	-	4	5	2	3
Odontología	1	1	-	2	-	2	2	1	1
MEDICINA VETERINARIA Y ZOOTECNIA	1	1	-	-	-	-	-	-	-
Medicina Veterinaria	1	1	-	-	-	-	-	-	-
Huánuco	1	1	-	-	-	-	-	-	-
Baños	-	-	-	-	-	-	-	-	-
OBSTETRICIA	-	-	-	1	-	1	2	-	2
Obstetricia	-	-	-	1	-	1	2	-	2
PSICOLOGÍA	-	-	-	5	3	2	1	-	1
Psicología	-	-	-	5	3	2	1	-	1
TOTAL	28	24	4	164	76	88	57	23	34

NOTA: In formación extraída del SIGUni al 20-12-2020.

FUENTE: Sistema de Gestión Universitaria - SIGUni.

ELABORACIÓN: Unidad de Estadística.

4.38 UNHEVAL: ALUMNOS MATRICULADOS POR MODALIDAD DE INGRESO: CONVENIO, SEGUNDA OPCIÓN Y DEPORTISTAS CALIFICADOS, 2020

FACULTAD / EAP / ESPECIALIDAD / SEDE	CONVENIO			SEGUNDA OPCIÓN			DEPORTISTAS CALIFICADOS		
	T	H	M	T	H	M	T	H	M
CIENCIAS ADMINISTRATIVAS Y TURISMO	-	-	-	9	6	3	18	13	5
Ciencias Administrativas	-	-	-	4	3	1	11	7	4
Huánuco	-	-	-	4	3	1	11	7	4
Turismo y Hotelería	-	-	-	5	3	2	7	6	1
CIENCIAS AGRARIAS	-	-	-	6	4	2	9	6	3
Ingeniería Agronómica	-	-	-	4	3	1	4	2	2
Huánuco	-	-	-	4	3	1	4	2	2
Chavinillo	-	-	-	-	-	-	-	-	-
Huacrachuco	-	-	-	-	-	-	-	-	-
Monzon	-	-	-	-	-	-	-	-	-
Panao	-	-	-	-	-	-	-	-	-
Ingeniería Agroindustrial	-	-	-	2	1	1	5	4	1
Huánuco	-	-	-	2	1	1	5	4	1
La Union	-	-	-	-	-	-	-	-	-
CIENCIAS CONTABLES Y FINANCIERAS	-	-	-	2	1	1	8	6	2
Ciencias Contables y Financieras	-	-	-	2	1	1	8	6	2
Huánuco	-	-	-	2	1	1	8	6	2
Baños	-	-	-	-	-	-	-	-	-
Huacrachuco	-	-	-	-	-	-	-	-	-
Jesús	-	-	-	-	-	-	-	-	-
Panao	-	-	-	-	-	-	-	-	-
CIENCIAS DE LA EDUCACIÓN	-	-	-	8	2	6	37	32	5
Educación Inicial	-	-	-	3	-	3	-	-	-
Educación Física	-	-	-	-	-	-	31	27	4
Educación Primaria	-	-	-	1	1	-	3	2	1
Huánuco	-	-	-	1	1	-	3	2	1
Obas	-	-	-	-	-	-	-	-	-
Tambogán	-	-	-	-	-	-	-	-	-
Biología, Química y Ciencia del Ambiente	-	-	-	-	-	-	-	-	-
Filosofía, Psicología y Ciencias Sociales	-	-	-	-	-	-	-	-	-
Ciencias Histórico Sociales y Geográficas	-	-	-	1	-	1	1	1	-
Lengua y Literatura	-	-	-	1	-	1	-	-	-
Matemática y Física	-	-	-	2	1	1	2	2	-
CIENCIAS SOCIALES	-	-	-	5	3	2	5	4	1
Sociología	-	-	-	5	3	2	5	4	1
Ciencias de la Comunicación Social	-	-	-	-	-	-	-	-	-
DERECHO Y CIENCIAS POLÍTICAS	-	-	-	-	-	-	8	2	6
Derecho	-	-	-	-	-	-	8	2	6
ECONOMÍA	-	-	-	3	2	1	7	5	2
Economía	-	-	-	3	2	1	7	5	2
ENFERMERÍA	-	-	-	2	1	1	6	1	5
Enfermería	-	-	-	2	1	1	6	1	5
INGENIERÍA CIVIL Y ARQUITECTURA	2	1	1	-	-	-	16	6	10
Ingeniería Civil	1	1	-	-	-	-	6	4	2
Arquitectura	1	-	1	-	-	-	10	2	8
INGENIERÍA INDUSTRIAL Y DE SISTEMAS	-	-	-	5	5	-	18	13	5
Ingeniería Industrial	-	-	-	4	4	-	8	6	2
Ingeniería de Sistemas	-	-	-	1	1	-	10	7	3
Huánuco	-	-	-	1	1	-	10	7	3
Llata	-	-	-	-	-	-	-	-	-
MEDICINA	1	-	1	-	-	-	6	2	4
Medicina Humana	1	-	1	-	-	-	3	1	2
Odontología	-	-	-	-	-	-	3	1	2
MEDICINA VETERINARIA Y ZOOTECNIA	-	-	-	2	1	1	3	1	2
Medicina Veterinaria	-	-	-	2	1	1	3	1	2
Huánuco	-	-	-	2	1	1	3	1	2
Baños	-	-	-	-	-	-	-	-	-
OBSTETRICIA	-	-	-	2	1	1	3	-	3
Obstetricia	-	-	-	2	1	1	3	-	3
PSICOLOGÍA	-	-	-	4	2	2	6	4	2
Psicología	-	-	-	4	2	2	6	4	2
TOTAL	3	1	2	48	28	20	150	95	55

NOTA: In formación extraída del SIGUni al 20-12-2020.

FUENTE: Sistema de Gestión Universitaria - SIGUni.

ELABORACIÓN: Unidad de Estadística.

4.39 UNHEVAL: ALUMNOS MATRICULADOS POR MODALIDAD DE INGRESO: DISPOSICIONES ESPECIALES, VÍCTIMAS DEL TERRORISMO Y DISCAPACITADOS, 2020

FACULTAD / EAP / ESPECIALIDAD / SEDE	DISPOSICIONES ESPECIALES			VÍCTIMAS DEL TERRORISMO			DISCAPACITADOS		
	T	H	M	T	H	M	T	H	M
CIENCIAS ADMINISTRATIVAS Y TURISMO	-	-	-	15	10	5	7	6	1
Ciencias Administrativas	-	-	-	8	6	2	6	5	1
Huánuco	-	-	-	8	6	2	6	5	1
Turismo y Hotelería	-	-	-	7	4	3	1	1	-
CIENCIAS AGRARIAS	-	-	-	18	10	8	3	2	1
Ingeniería Agronómica	-	-	-	13	7	6	3	2	1
Huánuco	-	-	-	11	5	6	3	2	1
Chavinillo	-	-	-	-	-	-	-	-	-
Huacrachuco	-	-	-	-	-	-	-	-	-
Monzon	-	-	-	1	1	-	-	-	-
Panao	-	-	-	1	1	-	-	-	-
Ingeniería Agroindustrial	-	-	-	5	3	2	-	-	-
Huánuco	-	-	-	5	3	2	-	-	-
La Union	-	-	-	-	-	-	-	-	-
CIENCIAS CONTABLES Y FINANCIERAS	-	-	-	10	2	8	10	5	5
Ciencias Contables y Financieras	-	-	-	10	2	8	10	5	5
Huánuco	-	-	-	7	2	5	10	5	5
Baños	-	-	-	-	-	-	-	-	-
Huacrachuco	-	-	-	1	-	1	-	-	-
Jesús	-	-	-	-	-	-	-	-	-
Panao	-	-	-	2	-	2	-	-	-
CIENCIAS DE LA EDUCACIÓN	2	1	1	17	8	9	6	3	3
Educación Inicial	1	-	1	2	-	2	3	1	2
Educación Física	-	-	-	1	1	-	-	-	-
Educación Primaria	-	-	-	2	1	1	2	1	1
Huánuco	-	-	-	1	-	1	2	1	1
Obas	-	-	-	-	-	-	-	-	-
Tambogán	-	-	-	1	1	-	-	-	-
Biología, Química y Ciencia del Ambiente	1	1	-	4	2	2	1	1	-
Filosofía, Psicología y Ciencias Sociales	-	-	-	5	2	3	-	-	-
Ciencias Histórico Sociales y Geográficas	-	-	-	-	-	-	-	-	-
Lengua y Literatura	-	-	-	1	-	1	-	-	-
Matemática y Física	-	-	-	2	2	-	-	-	-
CIENCIAS SOCIALES	-	-	-	8	4	4	-	-	-
Sociología	-	-	-	6	3	3	-	-	-
Ciencias de la Comunicación Social	-	-	-	2	1	1	-	-	-
DERECHO Y CIENCIAS POLÍTICAS	1	1	-	4	2	2	9	4	5
Derecho	1	1	-	4	2	2	9	4	5
ECONOMÍA	-	-	-	6	1	5	-	-	-
Economía	-	-	-	6	1	5	-	-	-
ENFERMERÍA	-	-	-	9	1	8	6	2	4
Enfermería	-	-	-	9	1	8	6	2	4
INGENIERÍA CIVIL Y ARQUITECTURA	-	-	-	20	14	6	18	14	4
Ingeniería Civil	-	-	-	10	10	-	13	11	2
Arquitectura	-	-	-	10	4	6	5	3	2
INGENIERÍA INDUSTRIAL Y DE SISTEMAS	-	-	-	11	8	3	4	3	1
Ingeniería Industrial	-	-	-	5	3	2	2	1	1
Ingeniería de Sistemas	-	-	-	6	5	1	2	2	-
Huánuco	-	-	-	6	5	1	2	2	-
Llata	-	-	-	-	-	-	-	-	-
MEDICINA	1	1	-	4	1	3	15	7	8
Medicina Humana	1	1	-	2	-	2	11	5	6
Odontología	-	-	-	2	1	1	4	2	2
MEDICINA VETERINARIA Y ZOOTECNIA	-	-	-	4	2	2	-	-	-
Medicina Veterinaria	-	-	-	4	2	2	-	-	-
Huánuco	-	-	-	4	2	2	-	-	-
Baños	-	-	-	-	-	-	-	-	-
OBSTETRICIA	-	-	-	4	1	3	2	-	2
Obstetricia	-	-	-	4	1	3	2	-	2
PSICOLOGÍA	-	-	-	7	3	4	10	4	6
Psicología	-	-	-	7	3	4	10	4	6
TOTAL	4	3	1	137	67	70	90	50	40

NOTA: In formación extraída del SIGUni al 20-12-2020.

FUENTE: Sistema de Gestión Universitaria - SIGUni.

ELABORACIÓN: Unidad de Estadística.

4.40 UNHEVAL: ALUMNOS MATRICULADOS POR MODALIDAD DE INGRESO: HIJO DE COMUNIDAD CAMPESINA Y/O NATIVA, EGRESADO DEL COLEGIO MAYOR Y OBEC, 2020

FACULTAD / EAP / ESPECIALIDAD / SEDE	HIJO DE COMUNIDAD CAMPESINA Y/O NATIVA			EGRESADO DE COLEGIO MAYOR		
	T	H	M	T	H	M
CIENCIAS ADMINISTRATIVAS Y TURISMO	14	3	11	4	-	4
Ciencias Administrativas	7	2	5	4	-	4
Huánuco	7	2	5	4	-	4
Turismo y Hotelería	7	1	6	-	-	-
CIENCIAS AGRARIAS	92	57	35	-	-	-
Ingeniería Agronómica	68	44	24	-	-	-
Huánuco	51	35	16	-	-	-
Chavinillo	5	2	3	-	-	-
Huacrachuco	6	3	3	-	-	-
Monzon	-	-	-	-	-	-
Panao	6	4	2	-	-	-
Ingeniería Agroindustrial	24	13	11	-	-	-
Huánuco	17	12	5	-	-	-
La Union	7	1	6	-	-	-
CIENCIAS CONTABLES Y FINANCIERAS	13	9	4	-	-	-
Ciencias Contables y Financieras	13	9	4	-	-	-
Huánuco	10	7	3	-	-	-
Baños	1	-	1	-	-	-
Huacrachuco	1	1	-	-	-	-
Jesús	-	-	-	-	-	-
Panao	1	1	-	-	-	-
CIENCIAS DE LA EDUCACIÓN	365	145	220	1	-	1
Educación Inicial	35	-	35	-	-	-
Educación Física	34	26	8	-	-	-
Educación Primaria	61	22	39	-	-	-
Huánuco	17	6	11	-	-	-
Obas	18	6	12	-	-	-
Tambogán	26	10	16	-	-	-
Biología, Química y Ciencia del Ambiente	67	19	48	-	-	-
Filosofía, Psicología y Ciencias Sociales	71	19	52	1	-	1
Ciencias Histórico Sociales y Geográficas	40	20	20	-	-	-
Lengua y Literatura	19	9	10	-	-	-
Matemática y Física	38	30	8	-	-	-
CIENCIAS SOCIALES	9	5	4	2	1	1
Sociología	8	5	3	2	1	1
Ciencias de la Comunicación Social	1	-	1	-	-	-
DERECHO Y CIENCIAS POLÍTICAS	14	7	7	3	-	3
Derecho	14	7	7	3	-	3
ECONOMÍA	6	3	3	2	-	2
Economía	6	3	3	2	-	2
ENFERMERÍA	15	4	11	3	1	2
Enfermería	15	4	11	3	1	2
INGENIERÍA CIVIL Y ARQUITECTURA	6	5	1	1	-	1
Ingeniería Civil	4	4	-	1	-	1
Arquitectura	2	1	1	-	-	-
INGENIERÍA INDUSTRIAL Y DE SISTEMAS	23	18	5	5	3	2
Ingeniería Industrial	10	10	-	3	1	2
Ingeniería de Sistemas	13	8	5	2	2	-
Huánuco	13	8	5	2	2	-
Llata	-	-	-	-	-	-
MEDICINA	9	5	4	8	3	5
Medicina Humana	4	3	1	7	3	4
Odontología	5	2	3	1	-	1
MEDICINA VETERINARIA Y ZOOTECNIA	8	6	2	-	-	-
Medicina Veterinaria	8	6	2	-	-	-
Huánuco	8	6	2	-	-	-
Baños	-	-	-	-	-	-
OBSTETRICIA	6	3	3	2	1	1
Obstetricia	6	3	3	2	1	1
PSICOLOGÍA	9	3	6	2	-	2
Psicología	9	3	6	2	-	2
TOTAL	589	273	316	33	9	24

NOTA: In fomatión extraída del SIGUni al 20-12-2020.

FUENTE: Sistema de Gestión Universitaria - SIGUni.

ELABORACIÓN: Unidad de Estadística.

4.41 UNHEVAL: ALUMNOS MATRICULADOS POR MODALIDAD DE INGRESO: LICENCIADO DE LAS FUERZAS ARMADAS, COLEGIO NACIONAL DE APLICACIÓN Y PERSONAL ADMINISTRATIVO, 2020

FACULTAD / EAP / ESPECIALIDAD / SEDE	LICENCIADO DE LAS FUERZAS ARMADAS			COLEGIO NACIONAL DE APLICACIÓN			PERSONAL ADMINISTRATIVO UNHEVAL		
	T	H	M	T	H	M	T	H	M
CIENCIAS ADMINISTRATIVAS Y TURISMO	1	1	-	8	5	3	2	-	2
Ciencias Administrativas	-	-	-	7	5	2	2	-	2
Huánuco	-	-	-	7	5	2	2	-	2
Turismo y Hotelería	1	1	-	1	-	1	-	-	-
CIENCIAS AGRARIAS	7	6	1	4	3	1	-	-	-
Ingeniería Agronómica	4	4	-	3	2	1	-	-	-
Huánuco	2	2	-	3	2	1	-	-	-
Chavinillo	1	1	-	-	-	-	-	-	-
Huacrachuco	-	-	-	-	-	-	-	-	-
Monzon	-	-	-	-	-	-	-	-	-
Panao	1	1	-	-	-	-	-	-	-
Ingeniería Agroindustrial	3	2	1	1	1	-	-	-	-
Huánuco	3	2	1	1	1	-	-	-	-
La Union	-	-	-	-	-	-	-	-	-
CIENCIAS CONTABLES Y FINANCIERAS	3	3	-	10	4	6	-	-	-
Ciencias Contables y Financieras	3	3	-	10	4	6	-	-	-
Huánuco	3	3	-	10	4	6	-	-	-
Baños	-	-	-	-	-	-	-	-	-
Huacrachuco	-	-	-	-	-	-	-	-	-
Jesús	-	-	-	-	-	-	-	-	-
Panao	-	-	-	-	-	-	-	-	-
CIENCIAS DE LA EDUCACIÓN	4	1	3	5	1	4	-	-	-
Educación Inicial	2	-	2	1	-	1	-	-	-
Educación Física	-	-	-	1	1	-	-	-	-
Educación Primaria	1	-	1	-	-	-	-	-	-
Huánuco	1	-	1	-	-	-	-	-	-
Obas	-	-	-	-	-	-	-	-	-
Tambogán	-	-	-	-	-	-	-	-	-
Biología, Química y Ciencia del Ambiente	-	-	-	-	-	-	-	-	-
Filosofía, Psicología y Ciencias Sociales	-	-	-	-	-	-	-	-	-
Ciencias Histórico Sociales y Geográficas	-	-	-	-	-	-	-	-	-
Lengua y Literatura	-	-	-	2	-	2	-	-	-
Matemática y Física	1	1	-	1	-	1	-	-	-
CIENCIAS SOCIALES	2	2	-	5	2	3	-	-	-
Sociología	2	2	-	5	2	3	-	-	-
Ciencias de la Comunicación Social	-	-	-	-	-	-	-	-	-
DERECHO Y CIENCIAS POLÍTICAS	2	2	-	11	3	8	-	-	-
Derecho	2	2	-	11	3	8	-	-	-
ECONOMÍA	5	4	1	10	4	6	-	-	-
Economía	5	4	1	10	4	6	-	-	-
ENFERMERÍA	3	2	1	7	3	4	-	-	-
Enfermería	3	2	1	7	3	4	-	-	-
INGENIERÍA CIVIL Y ARQUITECTURA	1	1	-	44	29	15	-	-	-
Ingeniería Civil	1	1	-	25	21	4	-	-	-
Arquitectura	-	-	-	19	8	11	-	-	-
INGENIERÍA INDUSTRIAL Y DE SISTEMAS	2	2	-	13	10	3	-	-	-
Ingeniería Industrial	-	-	-	9	7	2	-	-	-
Ingeniería de Sistemas	2	2	-	4	3	1	-	-	-
Huánuco	2	2	-	4	3	1	-	-	-
Llata	-	-	-	-	-	-	-	-	-
MEDICINA	4	4	-	27	6	21	-	-	-
Medicina Humana	2	2	-	16	4	12	-	-	-
Odontología	2	2	-	11	2	9	-	-	-
MEDICINA VETERINARIA Y ZOOTECNIA	2	1	1	-	-	-	-	-	-
Medicina Veterinaria	2	1	1	-	-	-	-	-	-
Huánuco	2	1	1	-	-	-	-	-	-
Baños	-	-	-	-	-	-	-	-	-
OBSTETRICIA	-	-	-	3	-	3	-	-	-
Obstetricia	-	-	-	3	-	3	-	-	-
PSICOLOGÍA	4	4	-	8	5	3	-	-	-
Psicología	4	4	-	8	5	3	-	-	-
TOTAL	40	33	7	155	75	80	2	-	2

NOTA: In formación extraída del SIGUni al 20-12-2020.

FUENTE: Sistema de Gestión Universitaria - SIGUni.

ELABORACIÓN: Unidad de Estadística.

4.42 UNHEVAL: ALUMNOS MATRICULADOS POR MODALIDAD DE INGRESO: BETA 18, MOVILIDAD ESTUDIANTIL Y EXAMEN PREFERENCIAL QUINTO AÑO, 2020

FACULTAD / EAP / ESPECIALIDAD / SEDE	BECA 18			EXAMEN PREFERENCIAL QUINTO AÑO		
	T	H	M	T	H	M
CIENCIAS ADMINISTRATIVAS Y TURISMO	-	-	-	35	13	22
Ciencias Administrativas	-	-	-	24	10	14
Huánuco	-	-	-	24	10	14
Turismo y Hotelería	-	-	-	11	3	8
CIENCIAS AGRARIAS	-	-	-	7	5	2
Ingeniería Agronómica	-	-	-	1	1	-
Huánuco	-	-	-	1	1	-
Chavinillo	-	-	-	-	-	-
Huacrachuco	-	-	-	-	-	-
Monzon	-	-	-	-	-	-
Panao	-	-	-	-	-	-
Ingeniería Agroindustrial	-	-	-	6	4	2
Huánuco	-	-	-	6	4	2
La Union	-	-	-	-	-	-
CIENCIAS CONTABLES Y FINANCIERAS	-	-	-	17	9	8
Ciencias Contables y Financieras	-	-	-	17	9	8
Huánuco	-	-	-	17	9	8
Baños	-	-	-	-	-	-
Huacrachuco	-	-	-	-	-	-
Jesús	-	-	-	-	-	-
Panao	-	-	-	-	-	-
CIENCIAS DE LA EDUCACIÓN	-	-	-	37	8	29
Educación Inicial	-	-	-	6	-	6
Educación Física	-	-	-	-	-	-
Educación Primaria	-	-	-	5	1	4
Huánuco	-	-	-	5	1	4
Obas	-	-	-	-	-	-
Tambogán	-	-	-	-	-	-
Biología, Química y Ciencia del Ambiente	-	-	-	1	-	1
Filosofía, Psicología y Ciencias Sociales	-	-	-	3	1	2
Ciencias Histórico Sociales y Geográficas	-	-	-	-	-	-
Lengua y Literatura	-	-	-	18	4	14
Matemática y Física	-	-	-	4	2	2
CIENCIAS SOCIALES	-	-	-	14	4	10
Sociología	-	-	-	7	1	6
Ciencias de la Comunicación Social	-	-	-	7	3	4
DERECHO Y CIENCIAS POLÍTICAS	-	-	-	17	4	13
Derecho	-	-	-	17	4	13
ECONOMÍA	-	-	-	10	6	4
Economía	-	-	-	10	6	4
ENFERMERÍA	-	-	-	9	-	9
Enfermería	-	-	-	9	-	9
INGENIERÍA CIVIL Y ARQUITECTURA	3	3	-	26	15	11
Ingeniería Civil	3	3	-	10	9	1
Arquitectura	-	-	-	16	6	10
INGENIERÍA INDUSTRIAL Y DE SISTEMAS	18	9	9	17	10	7
Ingeniería Industrial	10	3	7	7	2	5
Ingeniería de Sistemas	8	6	2	10	8	2
Huánuco	8	6	2	10	8	2
Llata	-	-	-	-	-	-
MEDICINA	-	-	-	18	6	12
Medicina Humana	-	-	-	9	4	5
Odontología	-	-	-	9	2	7
MEDICINA VETERINARIA Y ZOOTECNIA	-	-	-	6	3	3
Medicina Veterinaria	-	-	-	6	3	3
Huánuco	-	-	-	6	3	3
Baños	-	-	-	-	-	-
OBSTETRICIA	-	-	-	10	3	7
Obstetricia	-	-	-	10	3	7
PSICOLOGÍA	-	-	-	16	2	14
Psicología	-	-	-	16	2	14
TOTAL	21	12	9	239	88	151

NOTA: In formación extraída del SIGUni al 20-12-2020.

FUENTE: Sistema de Gestión Universitaria - SIGUni.

ELABORACIÓN: Unidad de Estadística.

4.43 UNHEVAL: ALUMNOS MATRICULADOS POR MODALIDAD DE INGRESO: COLEGIO AGROPECUARIO MARINO A. MEZA ROSALES, CENFOTEC, NO ESPECIFICADO, 2020

FACULTAD / EAP / ESPECIALIDAD / SEDE	COLEGIO AGROPECUARIO MARINO A. MEZA ROSALES			CENFOTEC			NO ESPECIFICADO		
	T	H	M	T	H	M	T	H	M
CIENCIAS ADMINISTRATIVAS Y TURISMO	-	-	-	4	1	3	52	19	33
Ciencias Administrativas	-	-	-	2	1	1	51	19	32
Huánuco	-	-	-	2	1	1	51	19	32
Turismo y Hotelería	-	-	-	2		2	1	-	1
CIENCIAS AGRARIAS	15	8	7	1	-	1	49	26	23
Ingeniería Agronómica	8	4	4	1	-	1	36	19	17
Huánuco	8	4	4	1		1	36	19	17
Chavinillo	-	-	-	-	-	-	-	-	-
Huacrachuco	-	-	-	-	-	-	-	-	-
Monzon	-	-	-	-	-	-	-	-	-
Panao	-	-	-	-	-	-	-	-	-
Ingeniería Agroindustrial	7	4	3	-	-	-	13	7	6
Huánuco	7	4	3	-	-	-	13	7	6
La Union	-	-	-	-	-	-	-	-	-
CIENCIAS CONTABLES Y FINANCIERAS	-	-	-	7	3	4	355	173	182
Ciencias Contables y Financieras	-	-	-	7	3	4	355	173	182
Huánuco	-	-	-	7	3	4	355	173	182
Baños	-	-	-	-	-	-	-	-	-
Huacrachuco	-	-	-	-	-	-	-	-	-
Jesús	-	-	-	-	-	-	-	-	-
Panao	-	-	-	-	-	-	-	-	-
CIENCIAS DE LA EDUCACIÓN	-	-	-	12	1	11	144	83	61
Educación Inicial	-	-	-	6	-	6	3	-	3
Educación Física	-	-	-	-	-	-	1	1	-
Educación Primaria	-	-	-	3	-	3	137	79	58
Huánuco	-	-	-	3	-	3	137	79	58
Obas	-	-	-	-	-	-	-	-	-
Tambogán	-	-	-	-	-	-	-	-	-
Biología, Química y Ciencia del Ambiente	-	-	-	-	-	-	-	-	-
Filosofía, Psicología y Ciencias Sociales	-	-	-	-	-	-	-	-	-
Ciencias Histórico Sociales y Geográficas	-	-	-	1		1	1	1	
Lengua y Literatura	-	-	-	1		1	-	-	-
Matemática y Física	-	-	-	1	1		2	2	
CIENCIAS SOCIALES	-	-	-	1	-	1	1	-	1
Sociología	-	-	-	1		1	1	-	1
Ciencias de la Comunicación Social	-	-	-	-		-	-	-	-
DERECHO Y CIENCIAS POLÍTICAS	-	-	-	1	-	1	-	-	-
Derecho	-	-	-	1		1	-	-	-
ECONOMÍA	-	-	-	6	1	5	2	-	2
Economía	-	-	-	6	1	5	2	-	2
ENFERMERÍA	-	-	-	3	-	3	-	-	-
Enfermería	-	-	-	3		3	-	-	-
INGENIERÍA CIVIL Y ARQUITECTURA	-	-	-	2	2	-	-	-	-
Ingeniería Civil	-	-	-	-	-	-	-	-	-
Arquitectura	-	-	-	2	2		-	-	-
INGENIERÍA INDUSTRIAL Y DE SISTEMAS	-	-	-	6	5	1	66	48	18
Ingeniería Industrial	-	-	-	3	3		1	1	
Ingeniería de Sistemas	-	-	-	3	2	1	65	47	18
Huánuco	-	-	-	3	2	1	65	47	18
Llata	-	-	-	-	-	-	-	-	-
MEDICINA	-	-	-	3	1	2	-	-	-
Medicina Humana	-	-	-	-		-	-	-	-
Odontología	-	-	-	3	1	2	-	-	-
MEDICINA VETERINARIA Y ZOOTECNIA	7	4	3	-	-	-	20	11	9
Medicina Veterinaria	7	4	3	-	-	-	20	11	9
Huánuco	7	4	3	-	-	-	20	11	9
Baños	-	-	-	-	-	-	-	-	-
OBSTETRICIA	-	-	-	3	-	3	-	-	-
Obstetricia	-	-	-	3		3	-	-	-
PSICOLOGÍA	-	-	-	5	1	4	-	-	-
Psicología	-	-	-	5	1	4	-	-	-
TOTAL	22	12	10	54	15	39	689	360	329

NOTA: In fomación extraída del SIGUni al 20-12-2020.

FUENTE: Sistema de Gestión Universitaria - SIGUni.

ELABORACIÓN: Unidad de Estadística.

Gráfico N° 12
DISTRIBUCIÓN PORCENTUAL DE MATRICULADOS
POR SEXO, 2020

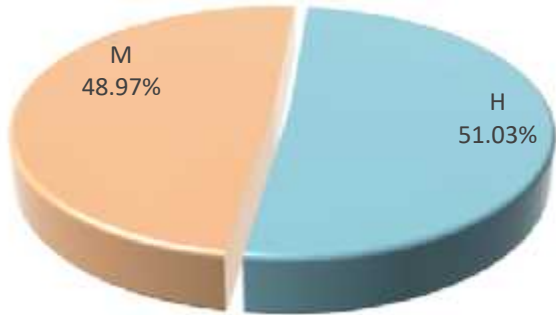


Gráfico N° 13
DISTRIBUCIÓN PORCENTUAL DE MATRICULADOS POR
REGIMEN DE ESTUDIOS, 2020

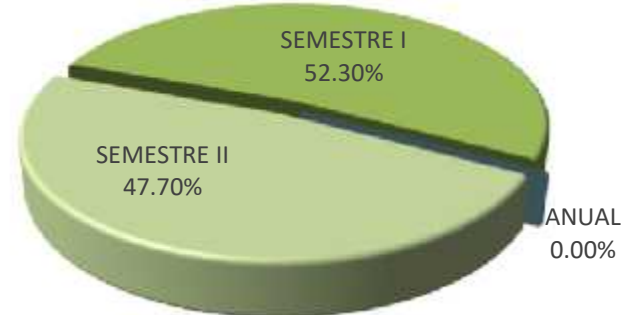


Gráfico N° 14
DISTRIBUCIÓN PORCENTUAL DE MATRICULADOS
POR AÑO DE ESTUDIOS, 2020

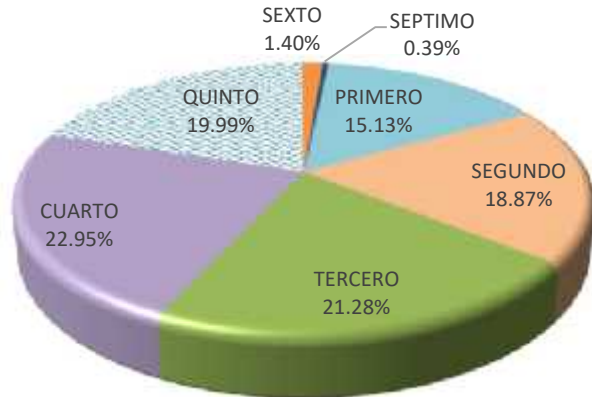


Gráfico N° 15
DISTRIBUCIÓN PORCENTUAL DE MATRICULADOS POR
FACULTAD, 2020

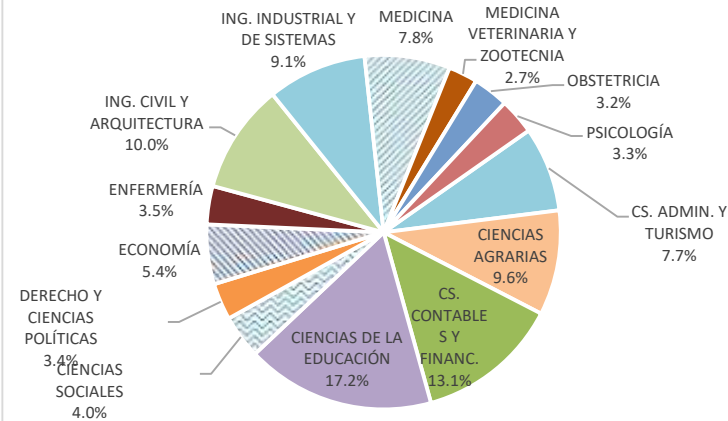


Gráfico N° 16
MATRICULADOS POR ESCUELA PROFESIONAL Y SEDE, 2020

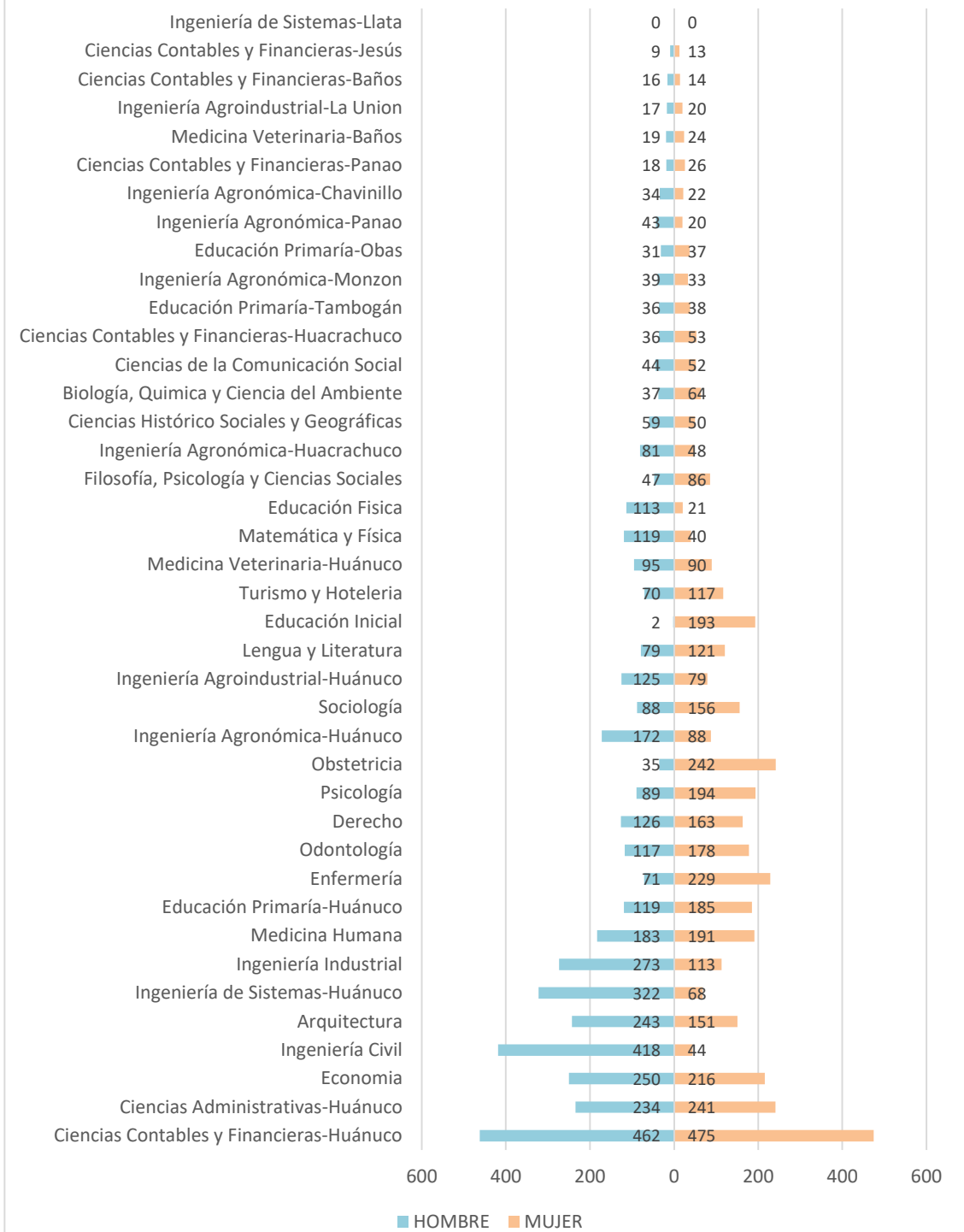
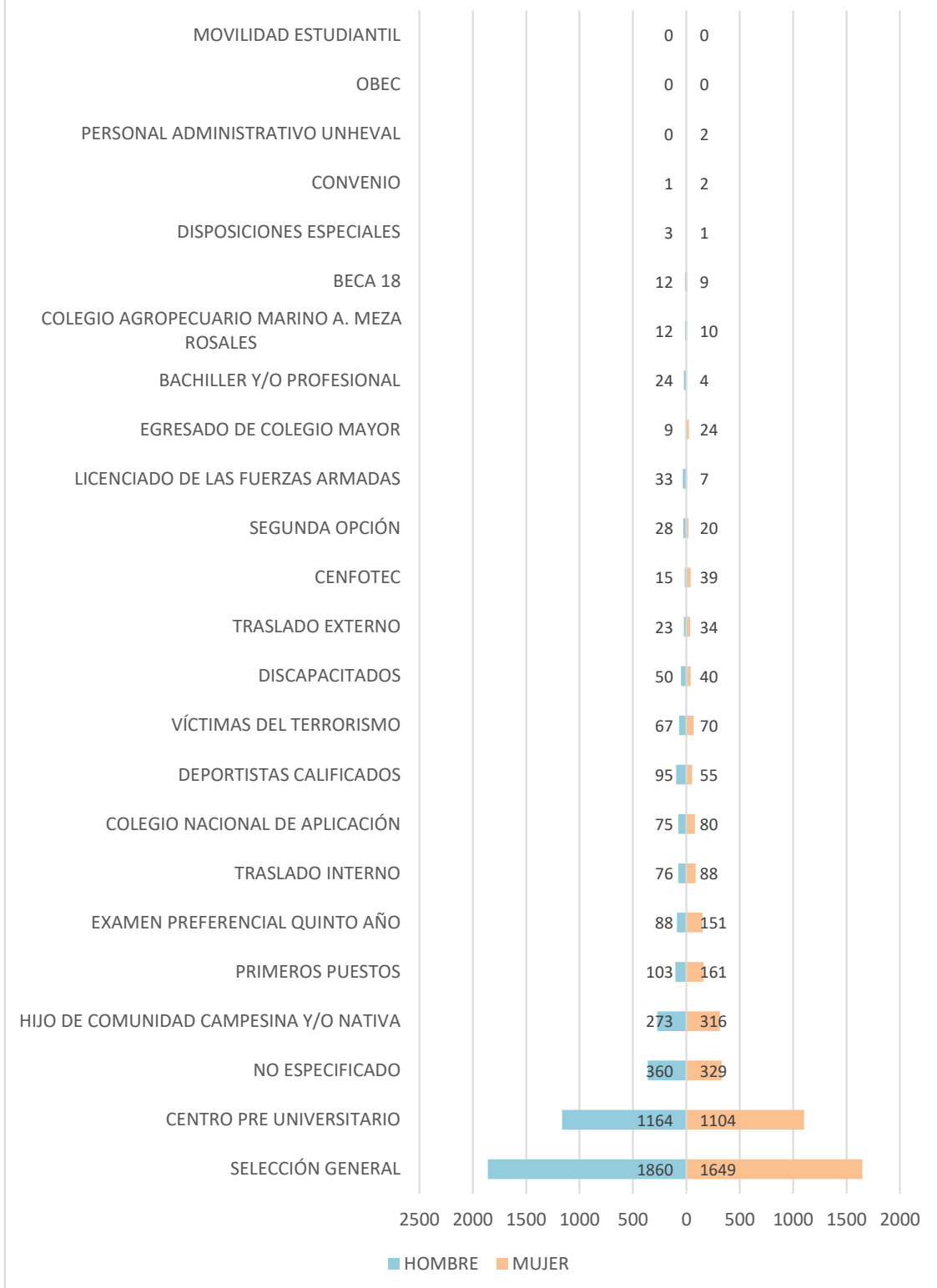


Gráfico N° 17
MATRICULADOS POR MODALIDAD Y SEXO, 2020





EGRESADOS, GRADUADOS Y TITULADOS



5.1 UNHEVAL: EGRESADOS, GRADUADOS Y TITULADOS, SEGÚN FACULTAD Y CARRERA PROFESIONAL, 2020

CARRERAS PROFESIONALES	EGRESADOS 1/			GRADUADOS			TITULADOS		
	Total	Hombre	Mujer	Total	Hombre	Mujer	Total	Hombre	Mujer
CIENCIAS ADMINISTRATIVAS Y TURISMO	99	30	69	73	31	42	33	10	23
Ciencias Administrativas	73	23	50	51	25	26	28	10	18
Turismo y Hotelería	26	7	19	22	6	16	5	-	5
CIENCIAS AGRARIAS	157	91	66	128	75	53	75	40	35
Ingeniería Agronómica	124	69	55	106	67	39	33	20	13
Huánuco	94	51	43	106	67	39	33	20	13
Chavinillo	6	3	3	-	-	-	-	-	-
Huacrahuco	9	5	4	-	-	-	-	-	-
Monzón	6	4	2	-	-	-	-	-	-
Panao	9	6	3	-	-	-	-	-	-
Ingeniería Agroindustrial	33	22	11	22	8	14	42	20	22
Huánuco	32	22	10	22	8	14	42	20	22
La Unión	1	-	1	-	-	-	-	-	-
CIENCIAS CONTABLES Y FINANCIERAS	211	85	126	105	45	60	69	27	42
Ciencias Contables y Financieras	211	85	126	105	45	60	69	27	42
Huánuco	199	83	116	105	45	60	69	27	42
Baños	4	1	3	-	-	-	-	-	-
Huacrahuco	1	-	1	-	-	-	-	-	-
Jesús	-	-	-	-	-	-	-	-	-
Panao	7	1	6	-	-	-	-	-	-
CIENCIAS DE LA EDUCACIÓN 2/	222	86	136	170	56	114	53	26	27
Educación Inicial	30	-	30	27	-	27	10	-	10
Educación Física	12	11	1	4	4	-	1	1	-
Educación Primaria	100	43	57	59	19	40	21	11	10
Huánuco	96	40	56	59	19	40	21	11	10
Obas	4	3	1	-	-	-	-	-	-
Biología, Química y Ciencia del Ambiente	22	7	15	15	4	11	2	2	-
Filosofía, Psicología y Ciencias Sociales	12	2	10	14	4	10	-	-	-
Ciencias Histórico Sociales y Geográficas	11	7	4	11	5	6	3	2	1
Lengua y Literatura	22	6	16	23	7	16	8	3	5
Matemática y Física	13	10	3	17	13	4	8	7	1
CIENCIAS SOCIALES	68	27	41	45	19	26	26	14	12
Sociología	40	15	25	33	11	22	13	6	7
Ciencias de la Comunicación Social	28	12	16	12	8	4	13	8	5
DERECHO Y CIENCIAS POLITICAS	28	12	16	31	18	13	29	10	19
Derecho	28	12	16	31	18	13	29	10	19
ECONOMÍA	70	34	36	63	29	34	77	25	52
Economía	70	34	36	63	29	34	77	25	52
ENFERMERÍA	-	-	-	58	15	43	21	9	12
Enfermería	-	-	-	58	15	43	21	9	12
INGENIERIA CIVIL Y ARQUITECTURA	143	88	55	15	11	4	19	15	4
Ingeniería Civil	65	48	17	11	9	2	16	13	3
Arquitectura	78	40	38	4	2	2	3	2	1
INGENIERIA INDUSTRIAL Y DE SISTEMAS	83	55	28	27	20	7	17	13	4
Ingeniería Industrial	48	27	21	16	10	6	9	7	2
Ingeniería de Sistemas	35	28	7	11	10	1	8	6	2
MEDICINA	63	28	35	73	28	45	67	27	40
Medicina Humana	31	15	16	37	20	17	36	19	17
Odontología	32	13	19	36	8	28	31	8	23
MEDICINA VETERINARIA Y ZOOTECNIA	21	13	8	2	1	1	23	6	17
Medicina Veterinaria	21	13	8	2	1	1	23	6	17
OBSTETRICIA	-	-	-	59	4	55	18	4	14
Obstetricia	-	-	-	59	4	55	18	4	14
PSICOLOGIA	36	9	27	42	6	36	13	6	7
Psicología	36	9	27	42	6	36	13	6	7
TOTAL	1 201	558	643	891	358	533	540	232	308

1/ INFORMACION DE EGRESADOS EXTRAIDA DEL SIGUNI EL 31/05/2021 y brindada por la Unidad de Grados y Títulos al 13/05/2020.

2/ En lo que respecta a los graduados de la Facultad de Ciencias de la Educación, las cifras mostradas no incluyen a los que provienen del Ciclo de Estudios Complementarios (CEC).

FUENTE: Unidad de Grados y Títulos, Sistema de Gestión Universitaria SIGUNI.

ELABORACIÓN: Unidad de Estadística.

5.2 UNHEVAL: EGRESADOS POR SEMESTRE SEGÚN FACULTAD Y CARRERA PROFESIONAL, 2020

CARRERAS PROFESIONALES	TOTAL			2020 ANUAL			2020 I			2020 II		
	Total	Hombre	Mujer	Total	Hombre	Mujer	Total	Hombre	Mujer	Total	Hombre	Mujer
CIENCIAS ADMINISTRATIVAS Y TURISMO	99	30	69	-	-	-	34	11	23	65	19	46
Ciencias Administrativas	73	23	50	-	-	-	21	8	13	52	15	37
Turismo y Hotelería	26	7	19	-	-	-	13	3	10	13	4	9
CIENCIAS AGRARIAS	157	91	66	-	-	-	59	37	22	98	54	44
Ingeniería Agronómica	124	69	55	-	-	-	50	30	20	74	39	35
Huánuco	94	51	43	-	-	-	20	12	8	74	39	35
Chavinillo	6	3	3	-	-	-	6	3	3	-	-	-
Huacrachuco	9	5	4	-	-	-	9	5	4	-	-	-
Monzón	6	4	2	-	-	-	6	4	2	-	-	-
Panao	9	6	3	-	-	-	9	6	3	-	-	-
Ingeniería Agroindustrial	33	22	11	-	-	-	9	7	2	24	15	9
Huánuco	32	22	10	-	-	-	8	7	1	24	15	9
La Unión	1	-	1	-	-	-	1	-	1	-	-	-
CIENCIAS CONTABLES Y FINANCIERAS	211	85	126	-	-	-	57	20	37	154	65	89
Ciencias Contables y Financieras	211	85	126	-	-	-	57	20	37	154	65	89
Huánuco	199	83	116	-	-	-	45	18	27	154	65	89
Baños	4	1	3	-	-	-	4	1	3	-	-	-
Huacrachuco	1	-	1	-	-	-	1	-	1	-	-	-
Jesús	-	-	-	-	-	-	-	-	-	-	-	-
Panao	7	1	6	-	-	-	7	1	6	-	-	-
CIENCIAS DE LA EDUCACIÓN 2/	222	86	136	-	-	-	38	14	24	184	72	112
Educación Inicial	30	-	30	-	-	-	-	-	-	30	-	30
Educación Física	12	11	1	-	-	-	1	1	-	11	10	1
Educación Primaria	100	43	57	-	-	-	17	7	10	83	36	47
Huánuco	96	40	56	-	-	-	13	4	9	83	36	47
Obas	4	3	1	-	-	-	4	3	1	-	-	-
Biología, Química y Ciencia del Ambiente	22	7	15	-	-	-	1	-	1	21	7	14
Filosofía, Psicología y Ciencias Sociales	12	2	10	-	-	-	3	-	3	9	2	7
Ciencias Histórico Sociales y Geográficas	11	7	4	-	-	-	4	3	1	7	4	3
Lengua y Literatura	22	6	16	-	-	-	10	2	8	12	4	8
Matemática y Física	13	10	3	-	-	-	2	1	1	11	9	2
CIENCIAS SOCIALES	68	27	41	26	11	15	8	2	6	34	14	20
Sociología	40	15	25	-	-	-	8	2	6	32	13	19
Ciencias de la Comunicación Social	28	12	16	26	11	15	-	-	-	2	1	1
DERECHO Y CIENCIAS POLÍTICAS	28	12	16	-	-	-	7	5	2	21	7	14
Derecho	28	12	16	-	-	-	7	5	2	21	7	14
ECONOMÍA	70	34	36	-	-	-	7	2	5	63	32	31
Economía	70	34	36	-	-	-	7	2	5	63	32	31
ENFERMERÍA	-	-	-	-	-	-	-	-	-	-	-	-
Enfermería	-	-	-	-	-	-	-	-	-	-	-	-
INGENIERIA CIVIL Y ARQUITECTURA	143	88	55	-	-	-	45	25	20	98	63	35
Ingeniería Civil	65	48	17	-	-	-	19	11	8	46	37	9
Arquitectura	78	40	38	-	-	-	26	14	12	52	26	26
INGENIERIA INDUSTRIAL Y DE SISTEMAS	83	55	28	-	-	-	41	26	15	42	29	13
Ingeniería Industrial	48	27	21	-	-	-	21	10	11	27	17	10
Ingeniería de Sistemas	35	28	7	-	-	-	20	16	4	15	12	3
MEDICINA	63	28	35	-	-	-	-	-	-	63	28	35
Medicina Humana	31	15	16	-	-	-	-	-	-	31	15	16
Odontología	32	13	19	-	-	-	-	-	-	32	13	19
MEDICINA VETERINARIA Y ZOOTECNIA	21	13	8	-	-	-	7	6	1	14	7	7
Medicina Veterinaria	21	13	8	-	-	-	7	6	1	14	7	7
OBSTETRICIA	-	-	-	-	-	-	-	-	-	-	-	-
Obstetricia	-	-	-	-	-	-	-	-	-	-	-	-
PSICOLOGIA	36	9	27	-	-	-	-	-	-	36	9	27
Psicología	36	9	27	-	-	-	-	-	-	36	9	27
TOTAL	1 201	558	643	26	11	15	303	148	155	872	399	473

1/ INFORMACIÓN DE EGRESADOS EXTRAIDA DEL SIGUNI EL 31/05/2021 para el 2020-I y el 31/05/2021 para el 2020-II

FUENTE: Sistema de Gestión Universitaria SIGUNI.

ELABORACIÓN: Unidad de Estadística.

5.3 UNHEVAL: TITULADOS POR MODALIDAD DE TITULACIÓN Y SEXO, SEGÚN FACULTAD Y CARRERA PROFESIONAL, 2020

FACULTAD / EAP	SUSTENTACION DE TESIS			EXAMEN DE SUFICIENCIA PROFESIONAL			PROPROF			PROCATP			TOTAL		
	TOTAL	Hombre	Mujer	TOTAL	Hombre	Mujer	TOTAL	Hombre	Mujer	TOTAL	Hombre	Mujer	TOTAL	Hombre	Mujer
CIENCIAS ADMINISTRATIVAS Y TURISMO	33	10	23	-	-	-	-	-	-	-	-	-	33	10	23
Ciencias Administrativas	28	10	18	-	-	-	-	-	-	-	-	-	28	10	18
Turismo y Hotelería	5	-	5	-	-	-	-	-	-	-	-	-	5	-	5
CIENCIAS AGRARIAS	73	38	35	-	-	-	2	2	-	-	-	-	75	40	35
Ingeniería Agronómica	31	18	13	-	-	-	2	2	-	-	-	-	33	20	13
Ingeniería Agroindustrial	42	20	22	-	-	-	-	-	-	-	-	-	42	20	22
CIENCIAS CONTABLES Y FINANCIERAS	69	27	42	-	-	-	-	-	-	-	-	-	69	27	42
Ciencias Contables y Financieras	69	27	42	-	-	-	-	-	-	-	-	-	69	27	42
CIENCIAS DE LA EDUCACION	53	26	27	-	-	-	-	-	-	-	-	-	53	26	27
Educación Inicial	10	-	10	-	-	-	-	-	-	-	-	-	10	-	10
Educación Física	1	1	-	-	-	-	-	-	-	-	-	-	1	1	-
Educación Primaria	21	11	10	-	-	-	-	-	-	-	-	-	21	11	10
Biología, Química y Ciencia del Ambiente	2	2	-	-	-	-	-	-	-	-	-	-	2	2	-
Filosofía, Psicología y Ciencias Sociales	-	-	-	-	-	-	-	-	-	-	-	-	-	-	-
Ciencias Histórico Sociales y Geográficas	3	2	1	-	-	-	-	-	-	-	-	-	3	2	1
Lengua y Literatura	8	3	5	-	-	-	-	-	-	-	-	-	8	3	5
Matemática Física	8	7	1	-	-	-	-	-	-	-	-	-	8	7	1
CIENCIAS SOCIALES	26	14	12	-	-	-	-	-	-	-	-	-	26	14	12
Sociología	13	6	7	-	-	-	-	-	-	-	-	-	13	6	7
Ciencias de la Comunicación Social	13	8	5	-	-	-	-	-	-	-	-	-	13	8	5
DERECHO Y CIENCIAS POLITICAS	17	7	10	12	3	9	-	-	-	-	-	-	29	10	19
Derecho y Ciencias Políticas	17	7	10	12	3	9	-	-	-	-	-	-	29	10	19
ECONOMÍA	77	25	52	-	-	-	-	-	-	-	-	-	77	25	52
Economía	77	25	52	-	-	-	-	-	-	-	-	-	77	25	52
ENFERMERÍA	20	9	11	1	-	1	-	-	-	-	-	-	21	9	12
Enfermería	20	9	11	1	-	1	-	-	-	-	-	-	21	9	12
INGENIERÍA CIVIL Y ARQUITECTURA	19	15	4	-	-	-	-	-	-	-	-	-	19	15	4
Ingeniería Civil	16	13	3	-	-	-	-	-	-	-	-	-	16	13	3
Arquitectura	3	2	1	-	-	-	-	-	-	-	-	-	3	2	1
INGENIERÍA INDUSTRIAL Y SISTEMAS	17	13	4	-	-	-	-	-	-	-	-	-	17	13	4
Ingeniería Industrial	9	7	2	-	-	-	-	-	-	-	-	-	9	7	2
Ingeniería de Sistemas	8	6	2	-	-	-	-	-	-	-	-	-	8	6	2
MEDICINA	67	27	40	-	-	-	-	-	-	-	-	-	67	27	40
Medicina Humana	36	19	17	-	-	-	-	-	-	-	-	-	36	19	17
Odontología	31	8	23	-	-	-	-	-	-	-	-	-	31	8	23
MEDICINA VETERINARIA Y ZOOTECNIA	23	6	17	-	-	-	-	-	-	-	-	-	23	6	17
Medicina Veterinaria	23	6	17	-	-	-	-	-	-	-	-	-	23	6	17
OBSTETRICIA	18	4	14	-	-	-	-	-	-	-	-	-	18	4	14
Obstetricia	18	4	14	-	-	-	-	-	-	-	-	-	18	4	14
PSICOLOGÍA	13	6	7	-	-	-	-	-	-	-	-	-	13	6	7
Psicología	13	6	7	-	-	-	-	-	-	-	-	-	13	6	7
TOTAL	525	227	298	13	3	10	2	2	-	-	-	-	540	232	308

Información brindada por la Unidad de Grados y Títulos al 13/05/2020

FUENTE: Unidad de Grados y Títulos al 13/02/2021

ELABORACIÓN: Unidad de Estadística

Gráfico N° 18
EGRESADOS POR ESCUELA PROFESIONAL Y SEXO, 2020
(al 13-05-2020)



Gráfico N° 19
GRADUADOS POR ESCUELA PROFESIONAL Y SEXO, 2020

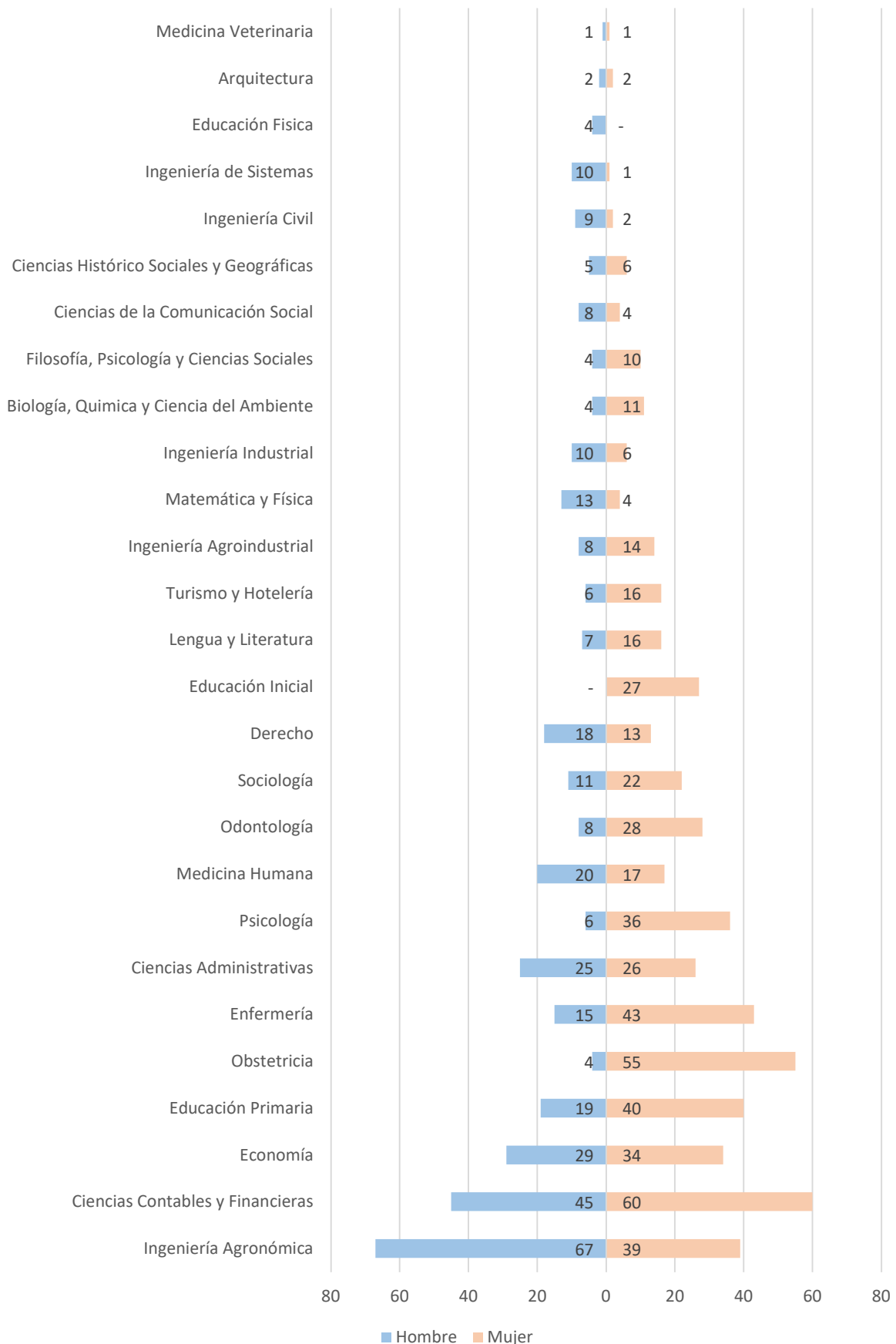


Gráfico N° 20
TITULADOS POR ESCUELA PROFESIONAL Y SEXO, 2020

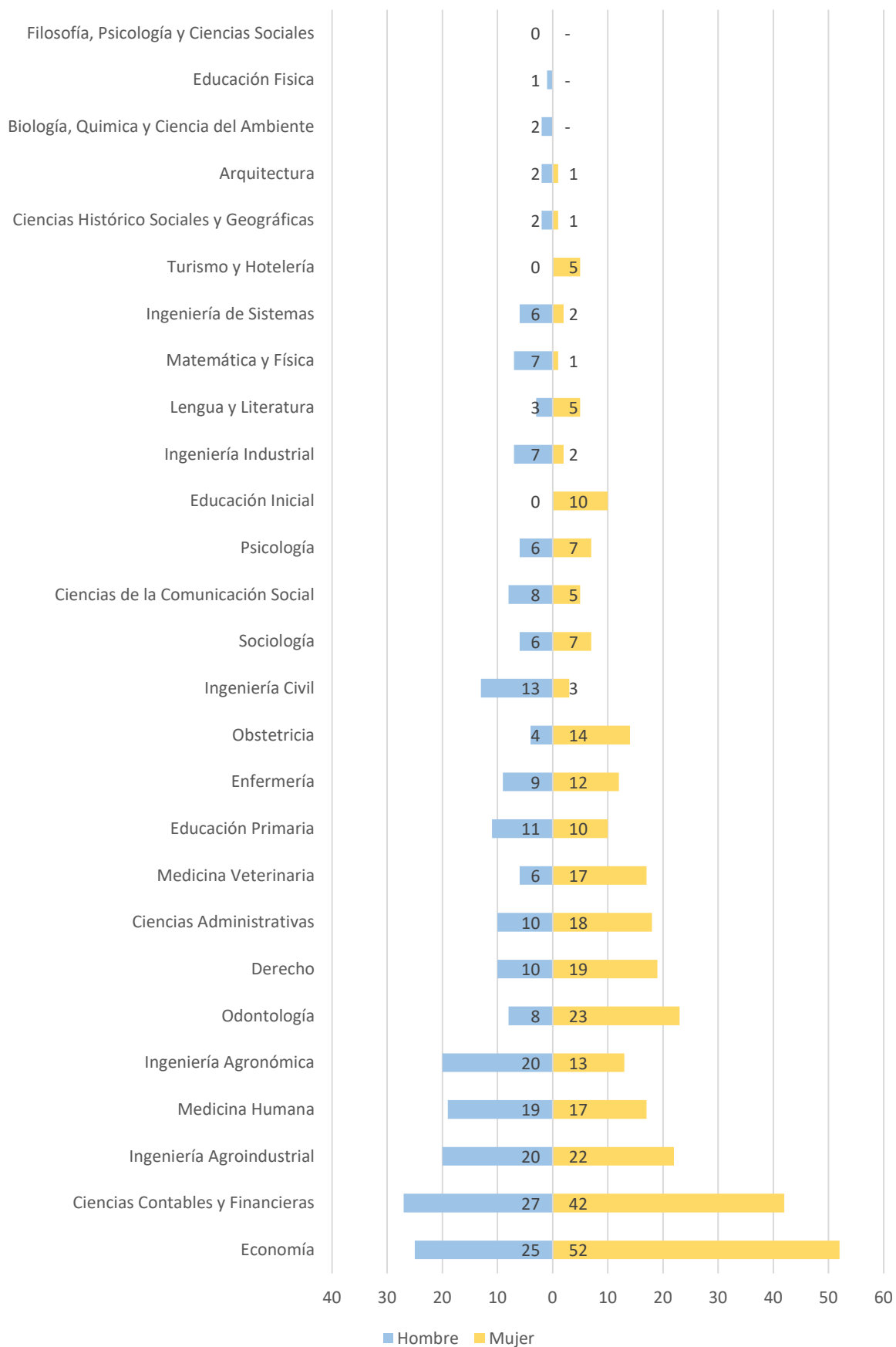


Gráfico N° 21
DISTRIBUCIÓN PORCENTUAL DE TITULADOS POR MODALIDAD DE TITULACIÓN, 2020

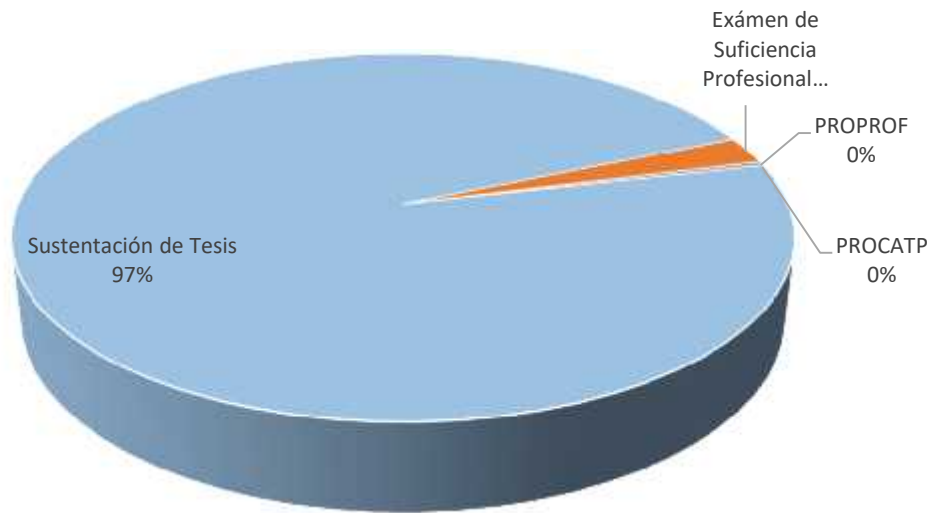
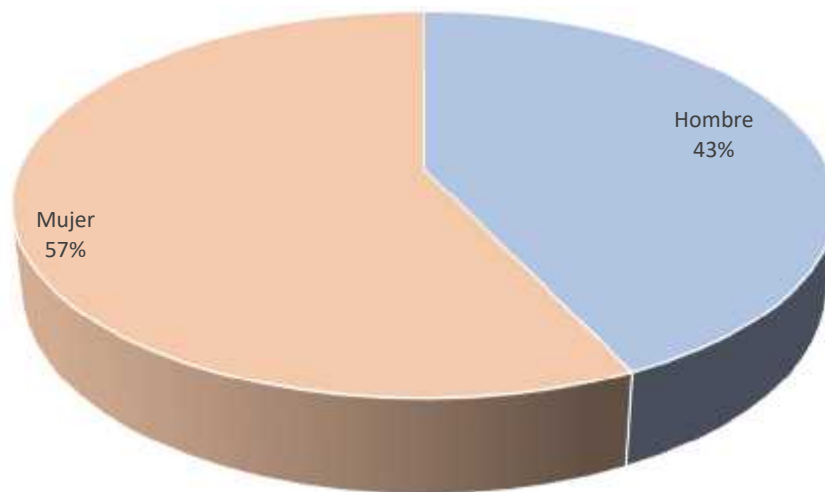


Gráfico N° 22
DISTRIBUCIÓN PORCENTUAL DE TITULADOS POR SEXO, 2020





PROGRAMA DE CAPACITACIÓN Y TITULACIÓN PROFESIONALANTES



6.1 UNHEVAL: MATRICULADOS EN EL PROGRAMA DE CAPACITACIÓN Y TITULACIÓN PROFESIONAL, 2020

CARRERA PROFESIONAL	TOTAL	HOMBRE	MUJER
Ciencias de la Comunicación Social	8	3	5
Ingeniería Industrial	13	5	8
Ingeniería de Sistemas	13	11	2
Educación Secundaria	2	2	-
Ciencias Administrativas	-	-	-
Ingeniería Agroindustrial	-	-	-
Ingeniería Agronómica	-	-	-
Ciencias Contables y Financieras	-	-	-
Educación Basica	5	2	3
TOTAL	41	23	18

FUENTE: Sistema de Gestión Universitaria - SIGUni al 01/07/2020.

ELABORACIÓN: Unidad de Estadística.





CICLO DE ESTUDIOS COMPLEMENTARIOS – FACULTAD DE CIENCIAS DE LA EDUCACIÓN



7.1 UNHEVAL: MATRICULADOS EN EL CICLO DE ESTUDIOS COMPLEMENTARIOS DE LA FACULTAD DE CIENCIAS DE LA EDUCACIÓN POR CICLO ACADÉMICO Y SEXO, 2020

FACULTAD	2020 - I			2020 - II			2020 - III		
	TOTAL	HOMBRE	MUJER	TOTAL	HOMBRE	MUJER	TOTAL	HOMBRE	MUJER
Ciencias de la Educación	94	27	67	-	-	-	-	-	-

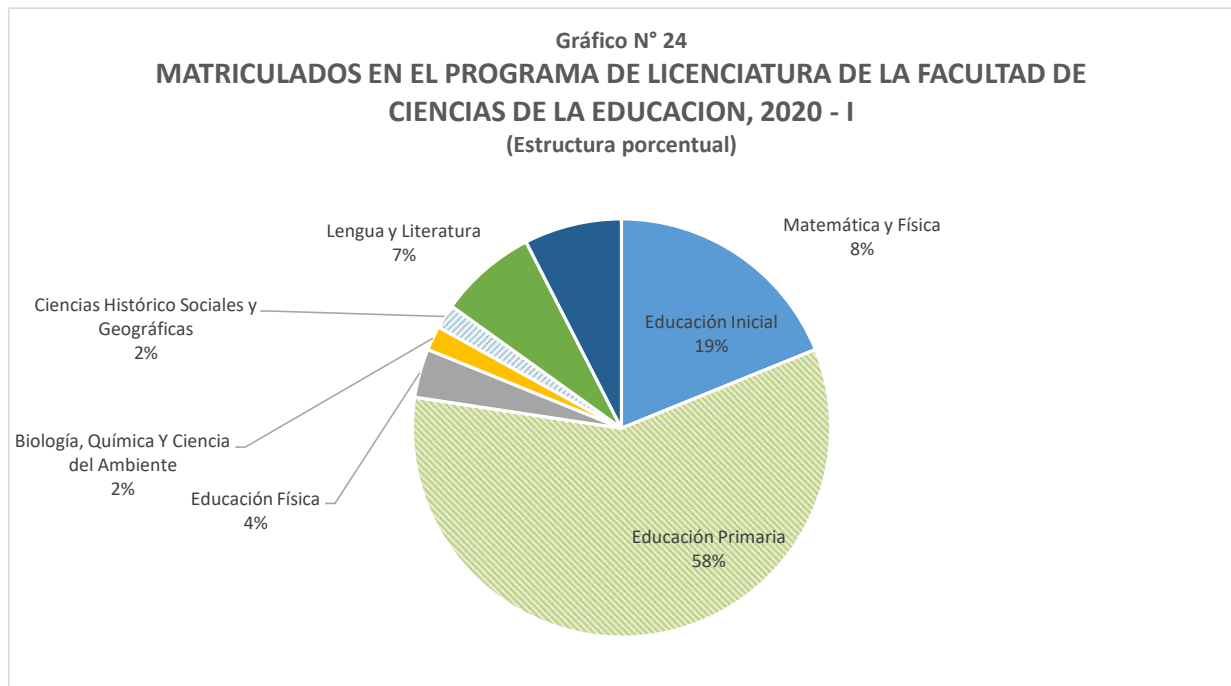
FUENTE: Sistema de Gestión Universitaria SIGUni.

ELABORACIÓN: Unidad de Estadística.

7.2 UNHEVAL: MATRICULADOS EN EL PROGRAMA DE LICENCIATURA DE LA FACULTAD DE CIENCIAS DE LA EDUCACIÓN POR CICLO ACADÉMICO Y SEXO, 2020

FACULTAD / EAP / ESPECIALIDAD	2020 - I			2020 - II			2020 - III		
	TOTAL	HOMBRE	MUJER	TOTAL	HOMBRE	MUJER	TOTAL	HOMBRE	MUJER
Ciencias de la Educación	53	13	40	-	-	-	-	-	-
Educación Inicial	10	-	10	-	-	-	-	-	-
Educación Primaria	31	9	22	-	-	-	-	-	-
Educación Física	2	2	-	-	-	-	-	-	-
Biología, Química Y Ciencia del Ambiente	1	-	1	-	-	-	-	-	-
Ciencias Histórico Sociales y Geográficas	1	-	1	-	-	-	-	-	-
Lengua y Literatura	4	-	4	-	-	-	-	-	-
Matemática y Física	4	2	2	-	-	-	-	-	-

ELABORACIÓN: Unidad de Estadística 11/09/2020.



7.3 UNHEVAL: EGRESADOS EN EL CICLO DE ESTUDIOS COMPLEMENTARIOS DE LA FACULTAD DE CIENCIAS DE LA EDUCACIÓN POR CICLO ACADÉMICO Y SEXO, 2020

FACULTAD	2020 - I			2020 - II			2020 - III		
	TOTAL	HOMBRE	MUJER	TOTAL	HOMBRE	MUJER	TOTAL	HOMBRE	MUJER
Ciencias de la Educación	52	15	37	-	-	-	-	-	-

FUENTE: Sistema de Gestión Universitaria SIGUni.

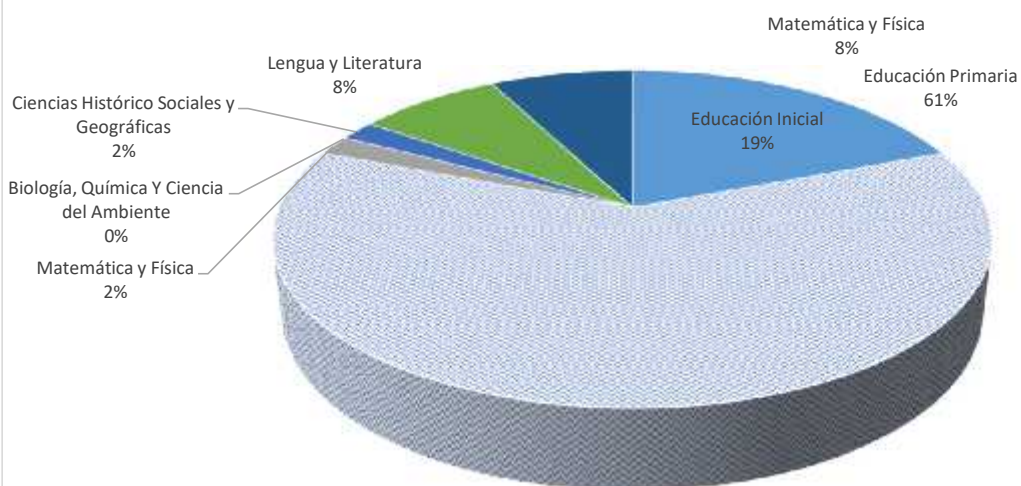
ELABORACIÓN: Unidad de Estadística.

7.4 UNHEVAL: EGRESADOS EN EL PROGRAMA DE LICENCIATURA DE LA FACULTAD DE CIENCIAS DE LA EDUCACIÓN POR CICLO ACADÉMICO Y SEXO, 2020

FACULTAD / EAP / ESPECIALIDAD	2020 - I			2020 - II			2020 - III		
	TOTAL	HOMBRE	MUJER	TOTAL	HOMBRE	MUJER	TOTAL	HOMBRE	MUJER
Ciencias de la Educación	13	8	5	39	5	34	-	-	-
Educación Inicial	1	-	1	9	-	9	-	-	-
Educación Primaria	10	7	3	22	3	19	-	-	-
Educación Física	-	-	-	1	1	-	-	-	-
Biología, Química Y Ciencia del Ambiente	-	-	-	-	-	-	-	-	-
Ciencias Histórico Sociales y Geográficas	1	-	1	-	-	-	-	-	-
Lengua y Literatura	-	-	-	4	-	4	-	-	-
Matemática y Física	1	1	-	3	1	2	-	-	-

ELABORACIÓN: Unidad de Estadística 11/09/2020.

Gráfico N° 25
EGRESADOS DEL PROGRAMA DE LICENCIATURA DE LA FACULTAD DE CIENCIAS DE LA EDUCACIÓN, 2020
(Estructura porcentual)





ESCUELA DE POSGRADO



8.1 UNHEVAL: INGRESANTES A LA ESCUELA DE POST GRADO POR SEXO, SEGÚN ESPECIALIDAD, 2020

ESPECIALIDAD / MENCIÓN / SEDE	TOTAL	HOMBRE	MUJER
POST DOCTORADO			
Ciencias	16	10	6
Huánuco	16	10	6
TOTAL POST DOCTORADO	16	10	6
DOCTORADO			
Administración	12	4	8
Huánuco	12	4	8
Ciencias de la Educación	51	24	27
Huánuco	51	24	27
Ciencias de la Salud	11	3	8
Huánuco	11	3	8
Ciencias Económicas y Sociales	10	6	4
Huánuco	10	6	4
Contabilidad	8	2	6
Huánuco	8	2	6
Derecho	38	23	15
Huánuco	38	23	15
Gestión Empresarial	12	6	6
Huánuco	12	6	6
Medicina Veterinaria	-	-	-
Huánuco	-	-	-
Medio Ambiente y Desarrollo Sostenible	31	20	11
Huánuco	31	20	11
TOTAL DOCTORADO	173	88	85
MAESTRIA - MENCIÓN			
Banca y Finanzas	7	6	1
Huánuco	7	6	1
Contabilidad - Auditoría	7	4	3
Huánuco	7	4	3
Tributación y Política Fiscal	25	9	16
Huánuco	25	9	16
Derecho - Ciencias Penales	127	69	58
Huánuco	127	69	58
Derecho - Civil y Comercial	73	44	29
Huánuco	73	44	29
Educación - Gestión y Planeamiento Educativo	182	60	122
Huánuco	182	60	122
Educación - Investigación e Innovación Pedagógica	38	16	22
Huánuco	38	16	22
Educación - Investigación y Docencia Superior	190	100	90
Huánuco	190	100	90
Gerencia Pública	189	101	88
Huánuco	189	101	88
Gestión Empresarial	7	4	3
Huánuco	7	4	3
Gestión y Negocios - Gestión de Proyectos	50	26	24
Huánuco	50	26	24
Diseño y Construcción de Obras Viales	99	80	19
Huánuco	99	80	19
Ingeniería de Sistemas - Tecnología de Información y Comunicaciones	21	17	4
Huánuco	21	17	4
Medio Ambiente y Desarrollo Sostenible - Gestión Ambiental	85	47	38
Huánuco	85	47	38
Administración y Gerencia en Salud	95	21	74
Huánuco	95	21	74
Salud Pública y Gestión Sanitaria	103	31	72
Huánuco	103	31	72
Psicología - Intervención Psicológica e Investigación	30	10	20
Huánuco	30	10	20
Ciencias Veterinarias	22	14	8
Huánuco	22	14	8
Comunicación para el Desarrollo	1	-	1
Huánuco	1	-	1
Gestión Pública para el Desarrollo Social	226	104	122
Huánuco	226	104	122
Sistema de Protección de los Derechos del Niño, Niña y Adolescente frente a la Violencia	26	4	22
Huánuco	26	4	22
Sociología - Gerencia Social	2	-	2
Huánuco	2	-	2
TOTAL MAESTRIA	1 605	767	838
TOTAL	1 794	865	929

FUENTE: Escuela de Post Grado/Sistema de Gestión Universitaria SIGUni al 22/03/2021.

ELABORACIÓN: Unidad de Estadística.

8.3 UNHEVAL: EGRESADOS DE MAESTRIA POR SEXO, SEGÚN ESPECIALIDAD, 2020

MAESTRIA - MENCIÓN	EGRESADOS 1/		
	Total	Hombre	Mujer
Banca y Finanzas	-	-	-
Huánuco	-	-	-
Contabilidad - Auditoria	-	-	-
Huánuco	-	-	-
Tributación y Política Fiscal	-	-	-
Huánuco	-	-	-
Derecho - Ciencias Penales	27	19	8
Huánuco	27	19	8
Derecho - Civil y Comercial	24	10	14
Huánuco	24	10	14
Educación - Gestión y Planeamiento Educativo	6	3	3
Huánuco	6	3	3
Educación - Investigación e Innovación Pedagógica	-	-	-
Huánuco	-	-	-
Educación - Investigación y Docencia Superior	5	1	4
Huánuco	5	1	4
Gerencia Pública	13	10	3
Huánuco	13	10	3
Gestión Empresarial	1	1	-
Huánuco	1	1	-
Gestión y Negocios - Gestión de Proyectos	11	5	6
Huánuco	11	5	6
Diseño y Construcción de Obras Viales	3	3	-
Huánuco	3	3	-
Ingeiería de sistemas - Tecnología de Información y Comunicaciones	-	-	-
Huánuco	-	-	-
Medio Ambiente y desarrollo Sostenible - Gestión Ambiental	1	1	-
Huánuco	1	1	-
Administración y Gerencia en salud	65	13	52
Huánuco	65	13	52
Salud Pública y Gestión Sanitaria	3	-	3
Huánuco	3	-	3
Psicología - Intervención Psicología e Investigación	-	-	-
Huánuco	-	-	-
Ciencias Veterinarias	-	-	-
Huánuco	-	-	-
Comunicación para el Desarrollo	1	-	1
Huánuco	1	-	1
Gestión Pública para el Desarrollo Social	6	3	3
Huánuco	6	3	3
Sistema de Protección de los Derechos del Niño, Niña y Adolescente frente a la Violencia	-	-	-
Huánuco	-	-	-
Sociología - Gerencia Social	-	-	-
Huánuco	-	-	-
TOTAL	166	69	97

FUENTE: Escuela de Post Grado/Sistema de Gestión Universitaria SIGUni al 13/04/2021.

ELABORACION: Unidad de Estadística.

8.4 UNHEVAL: GRADUADOS DE MAESTRIA POR SEXO, SEGÚN ESPECIALIDAD, 2020

MAESTRIA - MENCIÓN	GRADUADOS		
	Total	Hombre	Mujer
BANCA Y FINANZAS	1	-	1
CONTABILIDAD - AUDITORÍA	5	3	2
TRIBUTACIÓN Y POLÍTICA FISCAL	1	1	-
DERECHO - CIENCIAS PENALES	18	11	7
DERECHO - CIVIL Y COMERCIAL	5	2	3
EDUCACIÓN - GESTIÓN Y PLANEAMIENTO EDUCATIVO	22	11	11
EDUCACIÓN - INVESTIGACIÓN E INNOVACIÓN PEDAGÓGICA	6	2	4
EDUCACIÓN - INVESTIGACIÓN Y DOCENCIA SUPERIOR	32	16	16
GERENCIA PÚBLICA	21	14	7
GESTION EMPRESARIAL	3	1	2
GESTIÓN Y NEGOCIOS - GESTIÓN DE PROYECTOS	3	2	1
DISEÑO Y CONSTRUCCIÓN DE OBRAS VIALES	3	2	1
INGENIERÍA DE SISTEMAS - TECNOLOGÍA DE INFORMACIÓN Y COMUNICACIÓN	3	2	1
MEDIO AMBIENTE Y DESARROLLO SOSTENIBLE - GESTIÓN AMBIENTAL	12	4	8
ADMINISTRACIÓN Y GERENCIA EN SALUD	11	1	10
SALUD PÚBLICA Y GESTIÓN SANITARIA	12	2	10
PSICOLOGÍA - INTERVENCIÓN PSICOLÓGICA E INVESTIGACIÓN	3	2	1
CIENCIAS VETERINARIAS	-	-	-
COMUNICACIÓN PARA EL DESARROLLO	-	-	-
GESTIÓN PÚBLICA PARA EL DESARROLLO SOCIAL	15	6	9
SISTEMA DE PROTECCIÓN DE LOS DERECHOS DEL NIÑO, NIÑA Y ADOLESCENTE FRENTE A LA VIOLENCIA	4	1	3
SOCIOLOGÍA - GERENCIA SOCIAL	-	-	-
GESTIÓN Y NEGOCIOS - GERENCIA PUBLICA	-	-	-
GESTIÓN Y NEGOCIOS - MARKETING	-	-	-
LITERATURA PERUANA Y LATINOAMERICANA	1	-	1
TOTAL	181	83	98

FUENTE: Unidad de Grados y Títulos 12/07/2021.

ELABORACION: Unidad de Estadística.

8.5 UNHEVAL: EGRESADOS DE DOCTORADO POR SEXO, SEGÚN ESPECIALIDAD, 2020

Especialidad	EGRESADOS 1/		
	Total	Hombre	Mujer
POST DOCTORADO			
Post Doctorado en Ciencias	-	-	-
Huánuco	-	-	-
DOCTORADO			
Administración	-	-	-
Huánuco	-	-	-
Ciencias de la Educación	4	3	1
Huánuco	4	3	1
Ciencias de la Salud	-	-	-
Huánuco	-	-	-
Ciencias Económicas y Sociales	-	-	-
Huánuco	-	-	-
Contabilidad	-	-	-
Huánuco	-	-	-
Derecho	1	1	-
Huánuco	1	1	-
Gestión Empresarial	1	-	1
Huánuco	1	-	1
Medicina Veterinaria	-	-	-
Huánuco	-	-	-
Medio Ambiente y Desarrollo Sostenible	2	1	1
Huánuco	2	1	1
TOTAL	8	5	3

FUENTE: Escuela de Post Grado/Sistema de Gestión Universitaria SIGUni al 13/04/2021.

ELABORACION: Unidad de Estadística.

8.6 UNHEVAL: GRADUADOS DE DOCTORADO POR SEXO, SEGÚN ESPECIALIDAD, 2020

Especialidad	GRADUADOS		
	Total	Hombre	Mujer
POST DOCTORADO			
POST DOCTORADO EN CIENCIAS	-	-	-
DOCTORADO			
ADMINISTRACIÓN	2	2	-
CIENCIAS DE LA EDUCACIÓN	4	2	2
CIENCIAS DE LA SALUD	2	1	1
CIENCIAS ECONÓMICAS Y SOCIALES - ECONOMÍA Y SOCIOLOGÍA	1	1	-
CONTABILIDAD	2	2	-
DERECHO	11	10	1
GESTIÓN EMPRESARIAL	5	5	-
MEDICINA VETERINARIA	1	-	1
MEDIO AMBIENTE Y DESARROLLO SOSTENIBLE	4	2	2
TOTAL	32	25	7

FUENTE: Unidad de Grados y Títulos al 12/07/2021.

ELABORACION: Unidad de Estadística.

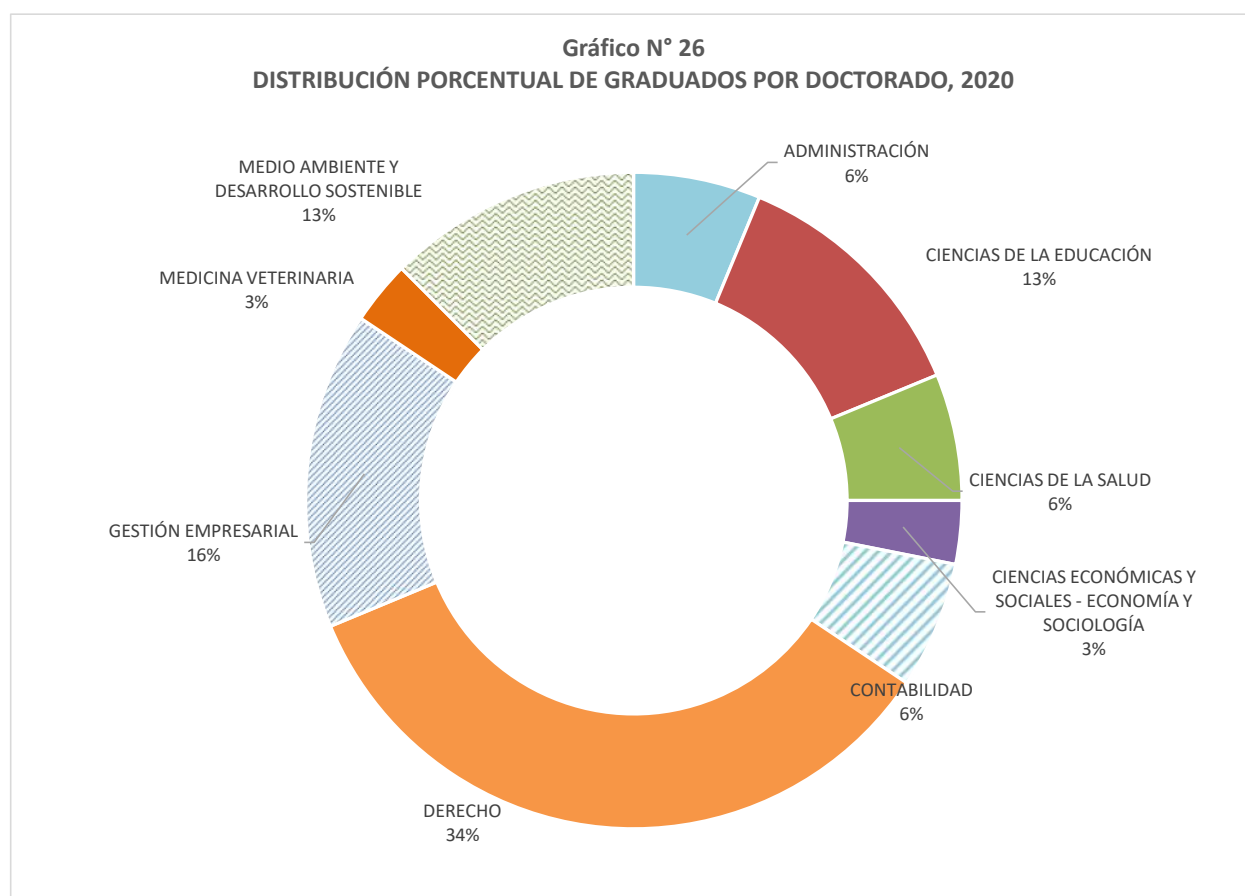


Gráfico N° 27
DISTRIBUCIÓN PORCENTUAL DE MATRICULADOS NIVEL DOCTORADO, 2020

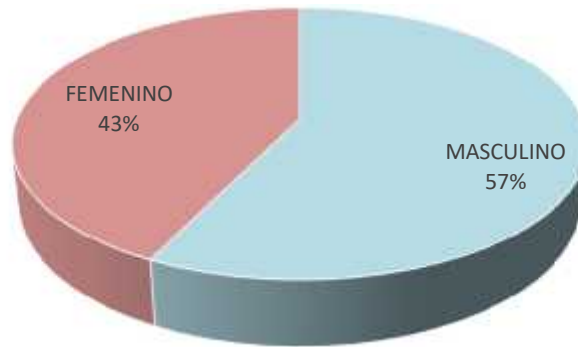


Gráfico N° 28
DISTRIBUCIÓN PORCENTUAL DE MATRICULADOS NIVEL MAESTRÍA, 2020

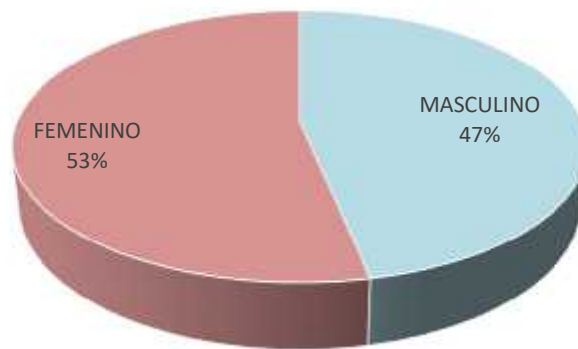


Gráfico N° 29
MATRICULADOS POR NIVEL Y SEXO, 2020

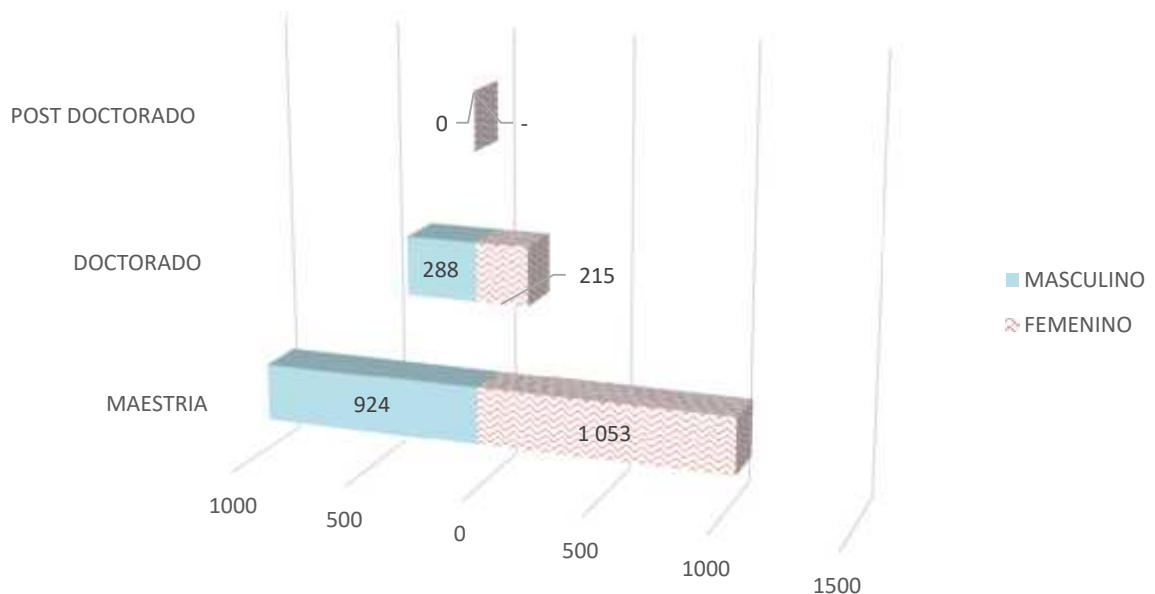


Gráfico N° 30
DISTRIBUCIÓN PORCENTUAL DE MATRICULADOS POR DOCTORADO, 2020

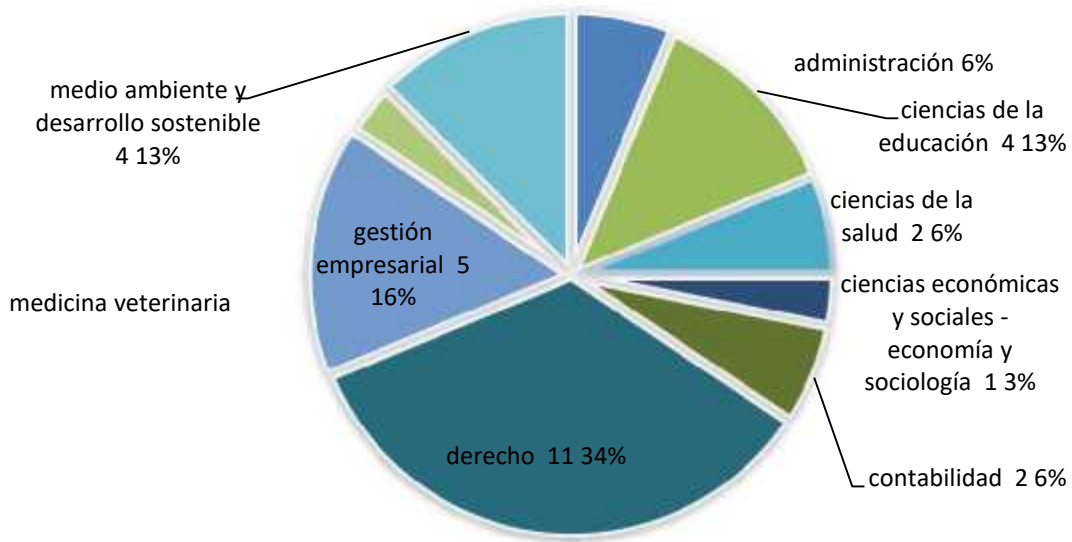
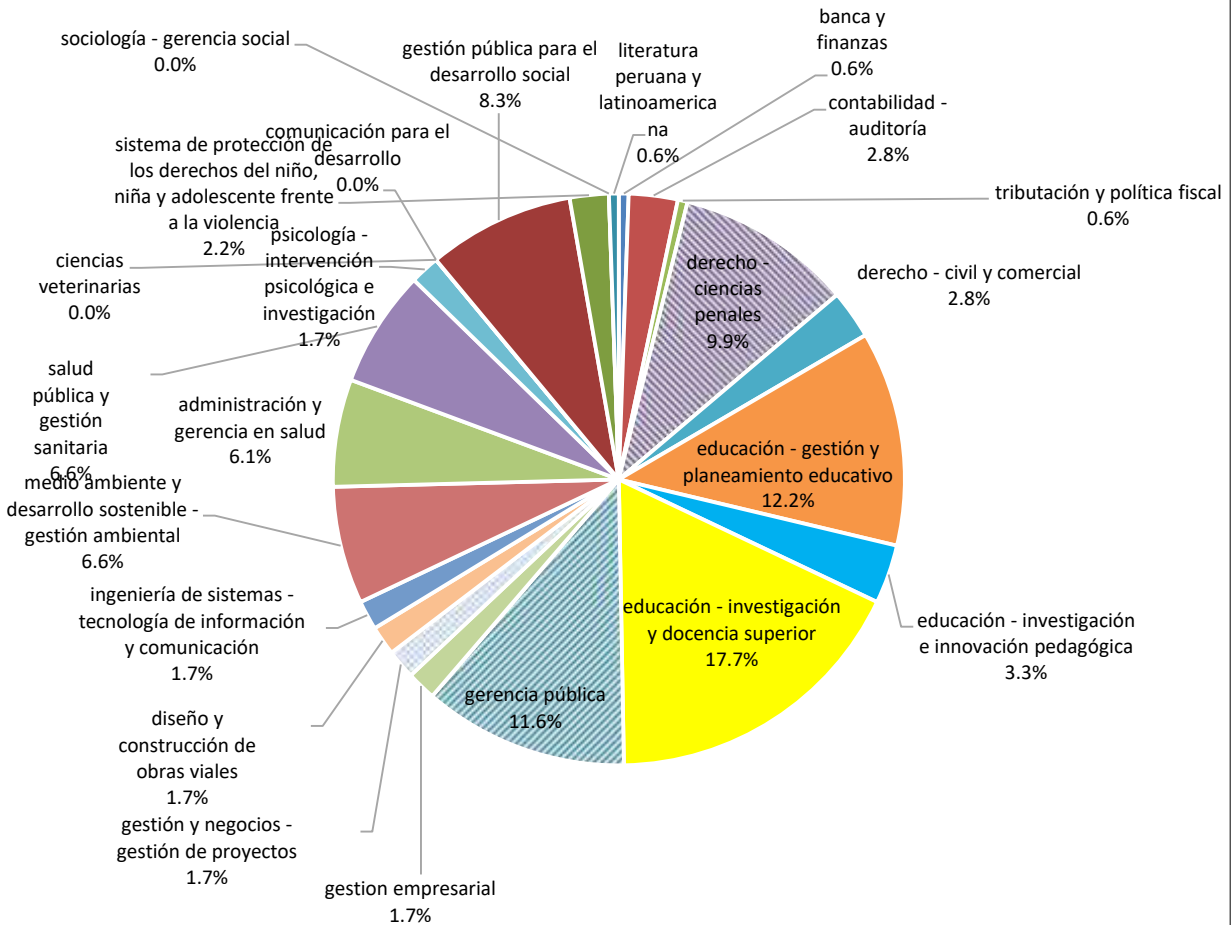


Gráfico N° 31
DISTRIBUCIÓN PORCENTUAL DE MATRICULADOS POR MAESTRÍA, 2020





SEGUNDA ESPECIALIDAD

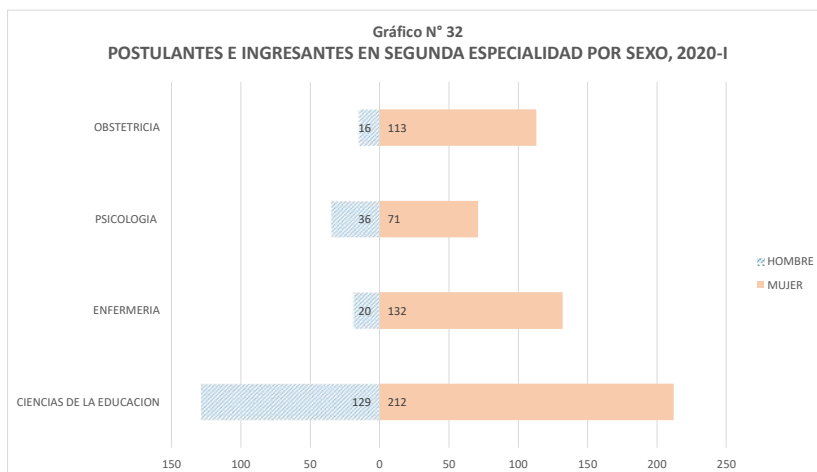


9.1 UNHEVAL: POSTULANTES E INGRESANTES DE SEGUNDA ESPECIALIDAD POR CICLO ACADÉMICO Y SEXO, SEGÚN ESPECIALIDAD, 2020

ESPECIALIDAD	2020 - I			2020 - II		
	TOTAL	HOMBRE	MUJER	TOTAL	HOMBRE	MUJER
CIENCIAS DE LA EDUCACION	341	129	212	-	-	-
SEGUNDA ESPECIALIDAD EN ANDRAGOGÍA	106	40	66	-	-	-
SEGUNDA ESPECIALIDAD EN EDUCACIÓN INICIAL	83	6	77	-	-	-
SEGUNDA ESPECIALIDAD EN IDIOMA EXTRANJERO - INGLES	60	27	33	-	-	-
SEGUNDA ESPECIALIDAD EN EDUCACIÓN PRODUCTIVA Y DESARROLLO SOSTENIBLE	-	-	-	-	-	-
SEGUNDA ESPECIALIDAD EN INVESTIGACION Y GESTION EDUCATIVA	-	-	-	-	-	-
SEGUNDA ESPECIALIDAD EN INFORMÁTICA EDUCATIVA	-	-	-	-	-	-
SEGUNDA ESPECIALIDAD EN COMUNICACIÓN INTEGRAL	-	-	-	-	-	-
SEGUNDA ESPECIALIDAD EN EDUCACIÓN PRIMARIA	27	13	14	-	-	-
SEGUNDA ESPECIALIDAD EN INNOVACIONES PEDAGÓGICAS	-	-	-	-	-	-
SEGUNDA ESPECIALIDAD EN TUTORÍA Y ORIENTACIÓN ESCOLAR	-	-	-	-	-	-
SEGUNDA ESPECIALIDAD EN GERENCIA EDUCATIVA Y PROGRAMAS SOCIALES	-	-	-	-	-	-
SEGUNDA ESPECIALIDAD EN MATEMÁTICA EN EDUCACIÓN BÁSICA	-	-	-	-	-	-
SEGUNDA ESPECIALIDAD EN GESTIÓN DE ESTRATEGIAS E INNOVACIONES DIDÁCTICAS	-	-	-	-	-	-
SEGUNDA ESPECIALIDAD EN EDUCACIÓN POR EL ARTE	-	-	-	-	-	-
SEGUNDA ESPECIALIDAD EN MÚSICA Y DANZA INFANTIL	-	-	-	-	-	-
SEGUNDA ESPECIALIDAD EN CIENCIAS HISTÓRICO SOCIALES	-	-	-	-	-	-
SEGUNDA ESPECIALIDAD EN PROBLEMAS DEL APRENDIZAJE	-	-	-	-	-	-
SEGUNDA ESPECIALIDAD EDUCACIÓN FÍSICA (EN DIDÁCTICA, DEPORTIVA EN MENORES)	65	43	22	-	-	-
ENFERMERIA	152	20	132	130	32	98
SEGUNDA ESPECIALIDAD EN CENTRO QUIRÚRGICO	68	8	60	37	11	26
SEGUNDA ESPECIALIDAD EN CRECIMIENTO, DESARROLLO DEL NIÑO Y ESTIMULACIÓN TEMPRANA	-	-	-	-	-	-
SEGUNDA ESPECIALIZACIÓN EN CUIDADO ENFERMERO EN EMERGENCIA Y DESASTRES	-	-	-	-	-	-
SEGUNDA ESPECIALIDAD EN CUIDADOS INTENSIVOS - ADULTO	-	-	-	-	-	-
SEGUNDA ESPECIALIDAD EN EMERGENCIAS Y DESASTRES	51	11	40	81	18	63
SEGUNDA ESPECIALIDAD EN ENFERMERÍA EN PEDIATRÍA	33	1	32	12	3	9
SEGUNDA ESPECIALIDAD EN NEONATOLOGÍA	-	-	-	-	-	-
PSICOLOGIA	107	36	71	-	-	-
SEGUNDA ESPECIALIZACIÓN EN PSICOLOGIA FORENSE Y CRIMINAL	51	28	23	-	-	-
SEGUNDA ESPECIALIZACIÓN EN NEUROCIENCIAS Y EDUCACIÓN	24	3	21	-	-	-
SEGUNDA ESPECIALIZACIÓN EN PSICOPEDAGOGÍA	32	5	27	-	-	-
OBSTETRICIA	129	16	113	-	-	-
SEGUNDA ESPECIALIZACIÓN EN MONITOREO FETAL Y DIAGNOSTICO POR	39	4	35	-	-	-
SEGUNDA ESPECIALIZACIÓN EN ALTO RIESGO EN OBSTETRICIA	90	12	78	-	-	-
TOTAL	729	201	528	130	32	98

FUENTE: Escuelas de Segunda Especialidad al 25/06/2021.

ELABORACION: Unidad de Estadística

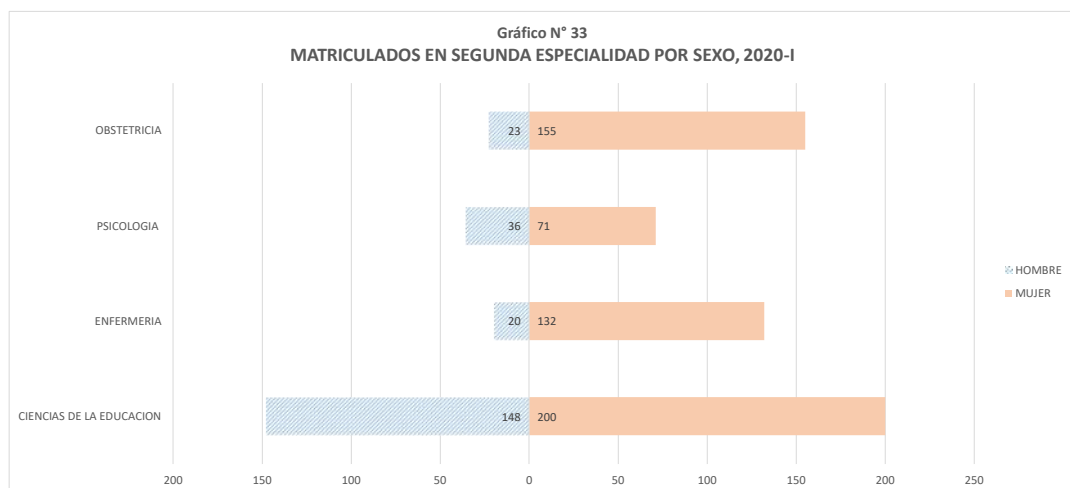


9.2 UNHEVAL: MATRICULADOS DE SEGUNDA ESPECIALIDAD POR CICLO ACADÉMICO Y SEXO, SEGÚN ESPECIALIDAD, 2020

ESPECIALIDAD	2020 - I			2020 - II			2020 - III		
	TOTAL	HOMBRE	MUJER	TOTAL	HOMBRE	MUJER	TOTAL	HOMBRE	MUJER
CIENCIAS DE LA EDUCACION	348	148	200	324	135	189	-	-	-
SEGUNDA ESPECIALIDAD EN ANDRAGOGIA	91	35	56	87	34	53	-	-	-
SEGUNDA ESPECIALIDAD EN EDUCACIÓN INICIAL	79	6	73	78	6	72	-	-	-
SEGUNDA ESPECIALIDAD EN IDIOMA EXTRANJERO - INGLES	54	25	29	48	22	26	-	-	-
SEGUNDA ESPECIALIDAD EN EDUCACIÓN PRODUCTIVA Y DESARROLLO SOSTENIBLE	-	-	-	-	-	-	-	-	-
SEGUNDA ESPECIALIDAD EN INVESTIGACION Y GESTION EDUCATIVA	-	-	-	-	-	-	-	-	-
SEGUNDA ESPECIALIDAD EN INFORMÁTICA EDUCATIVA	-	-	-	-	-	-	-	-	-
SEGUNDA ESPECIALIDAD EN COMUNICACIÓN INTEGRAL	-	-	-	-	-	-	-	-	-
SEGUNDA ESPECIALIDAD EN EDUCACIÓN PRIMARIA	36	18	18	34	18	16	-	-	-
SEGUNDA ESPECIALIDAD EN INNOVACIONES PEDAGÓGICAS	-	-	-	-	-	-	-	-	-
SEGUNDA ESPECIALIDAD EN TUTORÍA Y ORIENTACIÓN ESCOLAR	-	-	-	-	-	-	-	-	-
SEGUNDA ESPECIALIDAD EN GERENCIA EDUCATIVA Y PROGRAMAS SOCIALES	-	-	-	-	-	-	-	-	-
SEGUNDA ESPECIALIDAD EN MATEMÁTICA EN EDUCACIÓN BÁSICA	-	-	-	-	-	-	-	-	-
SEGUNDA ESPECIALIDAD EN GESTIÓN DE ESTRATEGIAS E INNOVACIONES DIDÁCTICAS	-	-	-	-	-	-	-	-	-
SEGUNDA ESPECIALIDAD EN EDUCACIÓN POR EL ARTE	-	-	-	-	-	-	-	-	-
SEGUNDA ESPECIALIDAD EN MÚSICA Y DANZA INFANTIL	-	-	-	-	-	-	-	-	-
SEGUNDA ESPECIALIDAD EN CIENCIAS HISTÓRICO SOCIALES	-	-	-	-	-	-	-	-	-
SEGUNDA ESPECIALIDAD EN PROBLEMAS DEL APRENDIZAJE	-	-	-	-	-	-	-	-	-
SEGUNDA ESPECIALIDAD EDUCACIÓN FÍSICA (EN DIDÁCTICA, DEPORTIVA EN MENORES)	88	64	24	77	55	22	-	-	-
ENFERMERIA	152	20	132	118	29	89	-	-	-
SEGUNDA ESPECIALIDAD EN CENTRO QUIRÚRGICO	68	8	60	37	11	26	-	-	-
SEGUNDA ESPECIALIDAD EN CRECIMIENTO, DESARROLLO DEL NIÑO Y ESTIMULACIÓN TEMPRANA	-	-	-	-	-	-	-	-	-
SEGUNDA ESPECIALIZACIÓN EN CUIDADO ENFERMERO EN EMERGENCIA Y DESASTRES	-	-	-	-	-	-	-	-	-
SEGUNDA ESPECIALIDAD EN CUIDADOS INTENSIVOS - ADULTO	-	-	-	-	-	-	-	-	-
SEGUNDA ESPECIALIDAD EN EMERGENCIAS Y DESASTRES	51	11	40	81	18	63	-	-	-
SEGUNDA ESPECIALIDAD EN ENFERMERÍA EN PEDIATRÍA	33	1	32	-	-	-	-	-	-
SEGUNDA ESPECIALIDAD EN NEONATOLOGÍA	-	-	-	-	-	-	-	-	-
PSICOLOGIA	107	36	71	-	-	-	-	-	-
SEGUNDA ESPECIALIZACIÓN EN PSICOLOGIA FORENSE Y CRIMINAL	51	28	23	-	-	-	-	-	-
SEGUNDA ESPECIALIZACIÓN EN NEUROCIENCIAS Y EDUCACIÓN	24	3	21	-	-	-	-	-	-
SEGUNDA ESPECIALIZACIÓN EN PSICOPEDAGOGÍA	32	5	27	-	-	-	-	-	-
OBSTETRICIA	178	23	155	-	-	-	-	-	-
SEGUNDA ESPECIALIZACIÓN EN MONITOREO FETAL Y DIAGNOSTICO POR IMAGEN	65	7	58	-	-	-	-	-	-
SEGUNDA ESPECIALIZACIÓN EN ALTO RIESGO EN OBSTETRICIA	113	16	97	-	-	-	-	-	-
TOTAL	785	227	558	442	164	278	-	-	-

FUENTE: Escuelas de Segunda Especialidad al 25/06/2021.

ELABORACION: Unidad de Estadística

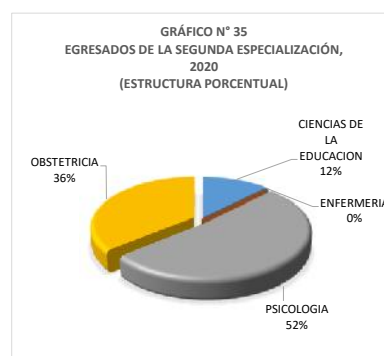
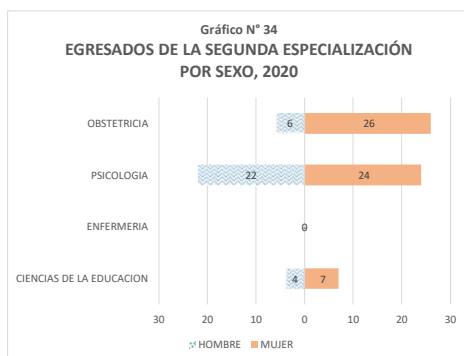


9.3 UNHEVAL: EGRESADOS DE LA SEGUNDA ESPECIALIZACIÓN POR SEXO SEGÚN ESPECIALIDAD, 2020

ESPECIALIDAD	TOTAL 2019	2020 - I			2020 - II			2020 - III		
		TOTAL	HOMBRE	MUJER	TOTAL	HOMBRE	MUJER	TOTAL	HOMBRE	MUJER
CIENCIAS DE LA EDUCACIÓN	11	6	2	4	5	2	3	-	-	-
SEGUNDA ESPECIALIDAD EN ANDRAGOGÍA	4	4	1	3	-	-	-	-	-	-
SEGUNDA ESPECIALIDAD EN EDUCACIÓN INICIAL	3	1	-	1	2	-	2	-	-	-
SEGUNDA ESPECIALIDAD EN IDIOMA EXTRANJERO - INGLÉS	3	-	-	-	3	2	1	-	-	-
SEGUNDA ESPECIALIDAD EN EDUCACIÓN PRODUCTIVA Y DESARROLLO SOSTENIBLE	-	-	-	-	-	-	-	-	-	-
SEGUNDA ESPECIALIDAD EN INVESTIGACIÓN Y GESTIÓN EDUCATIVA	-	-	-	-	-	-	-	-	-	-
SEGUNDA ESPECIALIDAD EN INFORMÁTICA EDUCATIVA	-	-	-	-	-	-	-	-	-	-
SEGUNDA ESPECIALIDAD EN COMUNICACIÓN INTEGRAL	-	-	-	-	-	-	-	-	-	-
SEGUNDA ESPECIALIDAD EN EDUCACIÓN PRIMARIA	-	-	-	-	-	-	-	-	-	-
SEGUNDA ESPECIALIDAD EN INNOVACIONES PEDAGÓGICAS	-	-	-	-	-	-	-	-	-	-
SEGUNDA ESPECIALIDAD EN TUTORÍA Y ORIENTACIÓN ESCOLAR	-	-	-	-	-	-	-	-	-	-
SEGUNDA ESPECIALIDAD EN GERENCIA EDUCATIVA Y PROGRAMAS SOCIALES	-	-	-	-	-	-	-	-	-	-
SEGUNDA ESPECIALIDAD EN MATEMÁTICA EN EDUCACIÓN BÁSICA	-	-	-	-	-	-	-	-	-	-
SEGUNDA ESPECIALIDAD EN GESTIÓN DE ESTRATEGIAS E INNOVACIONES DIDÁCTICAS	-	-	-	-	-	-	-	-	-	-
SEGUNDA ESPECIALIDAD EN EDUCACIÓN POR EL ARTE	-	-	-	-	-	-	-	-	-	-
SEGUNDA ESPECIALIDAD EN MÚSICA Y DANZA INFANTIL	-	-	-	-	-	-	-	-	-	-
SEGUNDA ESPECIALIDAD EN CIENCIAS HISTÓRICO SOCIALES	-	-	-	-	-	-	-	-	-	-
SEGUNDA ESPECIALIDAD EN PROBLEMAS DEL APRENDIZAJE	-	-	-	-	-	-	-	-	-	-
SEGUNDA ESPECIALIDAD EN DIDÁCTICA, DEPORTIVA EN MENORES	1	1	1	-	-	-	-	-	-	-
ENFERMERÍA	-	-	-	-	-	-	-	-	-	-
SEGUNDA ESPECIALIDAD EN CENTRO QUIRÚRGICO	-	-	-	-	-	-	-	-	-	-
SEGUNDA ESPECIALIDAD EN CRECIMIENTO, DESARROLLO DEL NIÑO Y ESTIMULACIÓN TEMPRANA	-	-	-	-	-	-	-	-	-	-
SEGUNDA ESPECIALIZACIÓN EN CUIDADO ENFERMERO EN EMERGENCIA Y DESASTRES	-	-	-	-	-	-	-	-	-	-
SEGUNDA ESPECIALIDAD EN CUIDADOS INTENSIVOS - ADULTO	-	-	-	-	-	-	-	-	-	-
SEGUNDA ESPECIALIDAD EN EMERGENCIAS Y DESASTRES	-	-	-	-	-	-	-	-	-	-
SEGUNDA ESPECIALIDAD EN ENFERMERÍA EN PEDIATRÍA	-	-	-	-	-	-	-	-	-	-
SEGUNDA ESPECIALIDAD EN NEONATOLOGÍA	-	-	-	-	-	-	-	-	-	-
PSICOLOGÍA	46	-	-	-	46	22	24	-	-	-
SEGUNDA ESPECIALIZACIÓN EN PSICOLOGÍA FORENSE Y CRIM	31	-	-	-	31	12	19	-	-	-
SEGUNDA ESPECIALIZACIÓN EN NEUROCIENCIAS Y EDUCACIÓN	-	-	-	-	-	-	-	-	-	-
SEGUNDA ESPECIALIZACIÓN EN PSICOPEDAGOGÍA	15	-	-	-	15	10	5	-	-	-
OBSTETRICIA	32	32	6	26	-	-	-	-	-	-
SEGUNDA ESPECIALIZACIÓN EN MONITOREO FETAL Y DIAGNÓSTICO	14	14	2	12	-	-	-	-	-	-
SEGUNDA ESPECIALIZACIÓN EN ALTO RIESGO EN OBSTETRICIA	18	18	4	14	-	-	-	-	-	-
TOTAL	89	38	8	30	51	24	27	-	-	-

FUENTE: Escuelas de Segunda Especialidad al 25/06/2021.

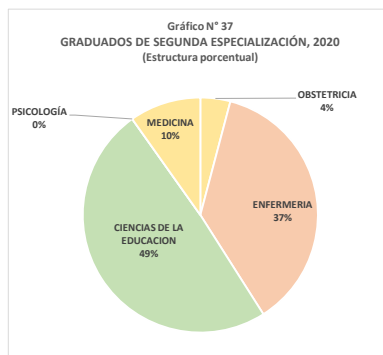
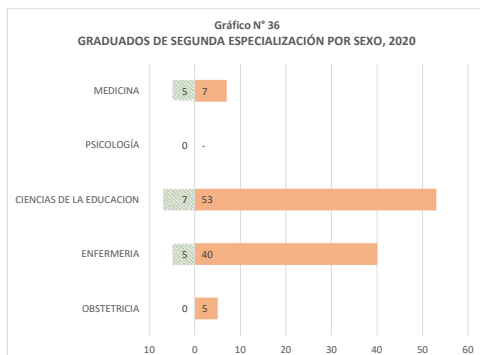
LABORACION: Unidad de Estadística.



9.4 UNHEVAL: TITULADOS DE SEGUNDA ESPECIALIZACION POR MODALIDAD DE TITULACIÓN Y SEXO, SEGÚN ESPECIALIDAD, 2020

ESPECIALIDAD	TOTAL GRADUADOS			SUSTENTACIÓN DE TESIS			EXAMEN DE SUFICIENCIA PROFESIONAL		
	TOTAL	HOMBRE	MUJER	TOTAL	HOMBRE	MUJER	TOTAL	HOMBRE	MUJER
CIENCIAS DE LA EDUCACION	60	7	53	60	7	53	-	-	-
ANDRAGOGÍA	-	-	-	-	-	-	-	-	-
EDUCACIÓN INICIAL	43	2	41	43	2	41	-	-	-
IDIOMA EXTRANJERO - INGLÉS	8	2	6	8	2	6	-	-	-
EDUCACIÓN PRODUCTIVA, DESARROLLO SOSTENIBLE Y EDUCACIÓN PARA EL TRABAJO	-	-	-	-	-	-	-	-	-
INVESTIGACION Y GESTION EDUCATIVA	-	-	-	-	-	-	-	-	-
INFORMATICA EDUCATIVA	1	-	1	1	-	1	-	-	-
COMUNICACIÓN INTEGRAL	-	-	-	-	-	-	-	-	-
EDUCACIÓN PRIMARIA	3	3	-	3	3	-	-	-	-
INNOVACIONES PEDAGÓGICAS	-	-	-	-	-	-	-	-	-
TUTORÍA Y ORIENTACIÓN ESCOLAR	-	-	-	-	-	-	-	-	-
GERENCIA EDUCATIVA Y PROGRAMAS SOCIALES	-	-	-	-	-	-	-	-	-
DIDÁCTICA DE LA COMUNICACIÓN EN EDUCACIÓN SECUNDARIA	-	-	-	-	-	-	-	-	-
DIDÁCTICA DE LA EDUCACIÓN CIUDADANA	-	-	-	-	-	-	-	-	-
DIDÁCTICA DE LA EDUCACIÓN INICIAL	3	-	3	3	-	3	-	-	-
DIDÁCTICA DE LA EDUCACIÓN PRIMARIA	1	-	1	1	-	1	-	-	-
DIDÁCTICA DE LA MATEMÁTICA EN EDUCACIÓN SECUNDARIA	1	-	1	1	-	1	-	-	-
ENFERMERIA	45	5	40	45	5	40	-	-	-
CENTRO QUIRÚRGICO	9	-	9	9	-	9	-	-	-
CRECIMIENTO, DESARROLLO DEL NIÑO Y ESTIMULACIÓN TEMPRANO	-	-	-	-	-	-	-	-	-
CUIDADO ENFERMERO EN PACIENTE CRITICO - NEONATOLOGÍA	-	-	-	-	-	-	-	-	-
CUIDADO ENFERMERO EN PACIENTE CRITICO - ADULTO	-	-	-	-	-	-	-	-	-
CUIDADO ENFERMERO NEFROLÓGICO	2	1	1	2	1	1	-	-	-
CUIDADOS INTENSIVOS - ADULTO	7	1	6	7	1	6	-	-	-
CUIDADOS INTENSIVOS - NEONATOLOGÍA	-	-	-	-	-	-	-	-	-
EMERGENCIAS Y DESASTRES	8	3	5	8	3	5	-	-	-
ENFERMERÍA PEDIÁTRICA	13	-	13	13	-	13	-	-	-
NEONATOLOGÍA	4	-	4	4	-	4	-	-	-
SALUD FAMILIAR Y COMUNITARIA	2	-	2	2	-	2	-	-	-
OBSTETRICIA	5	-	5	5	-	5	-	-	-
ALTO RIESGO EN OBSTETRICIA	1	-	1	1	-	1	-	-	-
MONITOREO FETAL Y DIAGNÓSTICO POR IMÁGENES DE OBSTETRICIA	4	-	4	4	-	4	-	-	-
PSICOLOGÍA	-	-	-	-	-	-	-	-	-
PSICOLOGÍA FORENSE Y CRIMINAL	-	-	-	-	-	-	-	-	-
MEDICINA HUMANA	12	5	7	-	-	-	12	5	7
SALUD PÚBLICA ESTOMATOLÓGICA	1	1	-	-	-	-	1	1	-
REHABILITACIÓN ORAL	5	1	4	-	-	-	5	1	4
PERIODONCIA	2	1	1	-	-	-	2	1	1
CARIELOGÍA Y ENDODONCIA	2	1	1	-	-	-	2	1	1
ODONTOPEDIATRÍA	1	-	1	-	-	-	1	-	1
RADIOLOGÍA BUCAL Y MÁXILO FACIAL	1	1	-	-	-	-	1	1	-
TOTAL	122	17	105	110	12	98	12	5	7

FUENTE: Unidad de Grados y Títulos
ELABORACION: Unidad de Estadística





PERSONAL DOCENTE



10.1 UNHEVAL: PERSONAL DOCENTE NOMBRADO POR CATEGORÍA Y SEXO, SEGÚN FACULTAD Y CARRERA PROFESIONAL, 2020

FACULTAD / EAP / ESPECIALIDAD	PERSONAL DOCENTE NOMBRADO														
	TOTAL DOC. NOMBRADO			Principal			Asociado			Auxiliar			Jefe de Práctica		
	T	H	M	T	H	M	T	H	M	T	H	M	T	H	M
Ciencias Administrativas y Turismo	23	16	7	14	10	4	7	5	2	2	1	1	-	-	-
Ciencias Administrativas	17	14	3	12	10	2	4	3	1	1	1	-	-	-	-
Turismo y Hotelería	6	2	4	2	-	2	3	2	1	1	-	1	-	-	-
Ciencias Agrarias	31	23	8	6	6	-	19	14	5	6	3	3	-	-	-
Ingeniería Agronómica	24	17	7	6	6	-	13	9	4	5	2	3	-	-	-
Ingeniería Agroindustrial	7	6	1	-	-	-	6	5	1	1	1	-	-	-	-
Ciencias Contables y Financieras	18	17	1	9	9	-	6	5	1	3	3	-	-	-	-
Ciencias Contables y Financieras	18	17	1	9	9	-	6	5	1	3	3	-	-	-	-
Ciencias de la Educación	67	52	15	25	21	4	36	27	9	6	4	2	-	-	-
Educación Física	4	4	-	1	1	-	3	3	-	-	-	-	-	-	-
Educación Inicial	2	-	2	-	-	-	1	-	1	1	-	1	-	-	-
Educación Primaria	13	10	3	3	3	-	8	5	3	2	2	-	-	-	-
Biología, Química y Ciencia del Ambiente	12	7	5	3	1	2	7	4	3	2	2	-	-	-	-
Filosofía, Psicología y Ciencias Sociales	10	9	1	7	6	1	3	3	-	-	-	-	-	-	-
Ciencias Histórico Sociales y Geográficas	8	7	1	4	4	-	4	3	1	-	-	-	-	-	-
Lengua y Literatura	10	7	3	1	-	1	8	7	1	1	-	1	-	-	-
Matemática y Física	8	8	-	6	6	-	2	2	-	-	-	-	-	-	-
COLEGIO DE APLICACIÓN DE LA UNHEVAL															
Ciencias Sociales	22	14	8	6	3	3	15	10	5	1	1	-	-	-	-
Ciencias de la Comunicación Social	7	5	2	1	-	1	5	4	1	1	1	-	-	-	-
Sociología	15	9	6	5	3	2	10	6	4	-	-	-	-	-	-
Derecho y Ciencias Políticas	14	13	1	3	3	-	8	8	-	3	2	1	-	-	-
Derecho	14	13	1	3	3	-	8	8	-	3	2	1	-	-	-
Economía	15	12	3	11	9	2	4	3	1	-	-	-	-	-	-
Economía	15	12	3	11	9	2	4	3	1	-	-	-	-	-	-
Enfermería	23	6	17	8	1	7	9	4	5	6	1	5	-	-	-
Enfermería	23	6	17	8	1	7	9	4	5	6	1	5	-	-	-
Ingeniería Civil y Arquitectura	17	13	4	4	3	1	7	5	2	6	5	1	-	-	-
Arquitectura	6	3	3	-	-	-	2	-	2	4	3	1	-	-	-
Ingeniería Civil	11	10	1	4	3	1	5	5	-	2	2	-	-	-	-
Ingeniería Industrial y de Sistemas	22	19	3	9	7	2	7	7	-	6	5	1	-	-	-
Ingeniería de Sistemas	6	5	1	-	-	-	1	1	-	5	4	1	-	-	-
Ingeniería Industrial	16	14	2	9	7	2	6	6	-	1	1	-	-	-	-
Medicina	36	31	5	6	5	1	6	6	-	24	20	4	-	-	-
Medicina Humana	28	23	5	6	5	1	5	5	-	17	13	4	-	-	-
Odontología	8	8	-	-	-	-	1	1	-	7	7	-	-	-	-
Medicina Veterinaria y Zootecnia	15	14	1	8	8	-	4	3	1	3	3	-	-	-	-
Medicina Veterinaria	15	14	1	8	8	-	4	3	1	3	3	-	-	-	-
Obstetricia	22	5	17	7	2	5	11	2	9	4	1	3	-	-	-
Obstetricia	22	5	17	7	2	5	11	2	9	4	1	3	-	-	-
Psicología	16	8	8	8	3	5	4	3	1	4	2	2	-	-	-
Psicología	16	8	8	8	3	5	4	3	1	4	2	2	-	-	-
Total	341	243	98	124	90	34	143	102	41	74	51	23	-	-	-

Nota: Se incluye Jefes de Práctica.

Fuente: Base de datos de la Unidad de Escalafón y Control (03-09-2020).

Elaboración: Unidad de Estadística.

10.2 UNHEVAL: PERSONAL DOCENTE NOMBRADO POR CATEGORÍA, RÉGIMEN DE DEDICACIÓN Y SEXO, SEGÚN FACULTAD Y EAP, 2020

FACULTAD / EAP	TOTAL				PRINCIPAL									ASOCIADO									AUXILIAR									JEFE DE PRACTICA								
					DE			TC			TP			DE			TC			TP			DE			TC			TP			DE			TC			TP		
	T	DE	TC	TP	T	H	M	T	H	M	T	H	M	T	H	M	T	H	M	T	H	M	T	H	M	T	H	M	T	H	M	T	H	M	T	H	M			
Ciencias Administrativas y Turismo	23	19	4	-	13	9	4	1	1	-	-	-	-	6	5	1	1	1	-	1	-	-	-	-	-	2	1	1	-	-	-	-	-	-	-	-	-			
Ciencias Administrativas	17	15	2	-	11	9	2	1	1	-	-	-	-	4	3	1	-	-	-	-	-	-	-	-	-	1	1	-	-	-	-	-	-	-	-	-	-			
Turismo y Hotelería	6	4	2	-	2	-	2	-	-	-	-	-	-	2	2	-	1	-	1	-	-	-	-	-	-	1	-	1	-	-	-	-	-	-	-	-	-			
Ciencias Agrarias	31	24	6	1	6	6	-	-	-	-	-	-	-	17	12	5	1	1	-	1	1	-	1	1	-	5	2	3	-	-	-	-	-	-	-	-	-			
Ingeniería Agronómica	24	18	5	1	6	6	-	-	-	-	-	-	-	11	7	4	1	1	-	1	1	-	1	1	-	4	1	3	-	-	-	-	-	-	-	-	-			
Ingeniería Agroindustrial	7	6	1	-	-	-	-	-	-	-	-	-	-	6	5	1	-	-	-	-	-	-	-	-	-	1	1	-	-	-	-	-	-	-	-	-	-			
Ciencias Contables y Financieras	18	11	6	1	7	7	-	2	2	-	-	-	-	4	3	1	1	1	-	1	1	-	-	-	-	3	3	-	-	-	-	-	-	-	-	-	-			
Ciencias Contables y Financieras	18	11	6	1	7	7	-	2	2	-	-	-	-	4	3	1	1	1	-	1	1	-	-	-	-	3	3	-	-	-	-	-	-	-	-	-	-			
Ciencias de la Educación	67	43	19	5	20	17	3	5	4	1	-	-	-	23	16	7	11	9	2	2	2	-	-	-	-	3	2	1	3	2	1	-	-	-	-	-	-			
Educación Física	4	2	-	2	1	1	-	-	-	-	-	-	-	1	1	-	-	-	-	2	2	-	-	-	-	-	-	-	-	-	-	-	-	-	-	-	-			
Educación Inicial	2	1	1	-	-	-	-	-	-	-	-	-	-	1	-	1	-	-	-	-	-	-	-	-	-	1	-	1	-	-	-	-	-	-	-	-	-			
Educación Primaria	13	8	3	2	3	3	-	-	-	-	-	-	-	5	2	3	3	3	-	-	-	-	-	-	-	-	-	-	2	2	-	-	-	-	-	-	-			
Biología, Química y Ciencia del Ambiente	12	8	4	-	2	-	2	1	1	-	-	-	-	6	3	3	1	1	-	-	-	-	-	-	-	2	2	-	-	-	-	-	-	-	-	-	-			
Filosofía, Psicología y Ciencias Sociales	10	6	4	-	4	4	-	3	2	1	-	-	-	2	2	-	1	1	-	-	-	-	-	-	-	-	-	-	-	-	-	-	-	-	-	-	-			
Ciencias Histórico Sociales y Geográficas	8	5	3	-	3	3	-	1	1	-	-	-	-	2	2	-	2	1	1	-	-	-	-	-	-	-	-	-	-	-	-	-	-	-	-	-	-			
Lengua y Literatura	10	6	3	1	1	-	1	-	-	-	-	-	-	5	5	-	3	2	1	-	-	-	-	-	-	-	-	-	1	-	1	-	-	-	-	-	-			
Matemática y Física	8	7	1	-	6	6	-	-	-	-	-	-	-	1	1	-	1	1	-	-	-	-	-	-	-	-	-	-	-	-	-	-	-	-	-	-	-			
COLEGIO DE APLICACIÓN DE LA UNHEVAL																																								
Ciencias Sociales	22	18	4	-	6	3	3	-	-	-	-	-	-	12	7	5	3	3	-	-	-	-	-	-	-	1	1	-	-	-	-	-	-	-	-	-	-			
Ciencias de la Comunicación Social	7	5	2	-	1	-	1	-	-	-	-	-	-	4	3	1	1	1	-	-	-	-	-	-	-	1	1	-	-	-	-	-	-	-	-	-	-			
Sociología	15	13	2	-	5	3	2	-	-	-	-	-	-	8	4	4	2	2	-	-	-	-	-	-	-	-	-	-	-	-	-	-	-	-	-	-	-			
Derecho y Ciencias Políticas	14	2	7	5	1	1	-	2	2	-	-	-	-	1	1	-	5	5	-	2	2	-	-	-	-	-	-	-	3	2	1	-	-	-	-	-	-			
Derecho	14	2	7	5	1	1	-	2	2	-	-	-	-	1	1	-	5	5	-	2	2	-	-	-	-	-	-	-	3	2	1	-	-	-	-	-	-			
Economía	15	13	1	1	10	8	2	-	-	-	1	1	-	3	2	1	1	1	-	-	-	-	-	-	-	-	-	-	-	-	-	-	-	-	-	-	-			
Economía	15	13	1	1	10	8	2	-	-	-	1	1	-	3	2	1	1	1	-	-	-	-	-	-	-	-	-	-	-	-	-	-	-	-	-	-	-			
Enfermería	23	14	4	5	7	1	6	1	-	1	-	-	-	7	2	5	-	-	-	2	2	-	-	-	-	3	1	2	3	-	3	-	-	-	-	-	-			
Enfermería	23	14	4	5	7	1	6	1	-	1	-	-	-	7	2	5	-	-	-	2	2	-	-	-	-	3	1	2	3	-	3	-	-	-	-	-	-			
Ingeniería Civil y Arquitectura	17	3	11	3	2	1	1	1	1	-	1	1	-	1	-	1	5	4	1	1	1	-	-	-	-	5	4	1	1	1	-	-	-	-	-	-	-			
Arquitectura	6	1	4	1	-	-	-	-	-	-	-	-	-	1	-	1	1	-	1	-	1	-	-	-	-	3	2	1	1	1	-	-	-	-	-	-	-			
Ingeniería Civil	11	2	7	2	2	1	1	1	1	-	1	1	-	-	-	-	4	4	-	1	1	-	-	-	-	2	2	-	-	-	-	-	-	-	-	-	-			
Ingeniería Industrial y de Sistemas	22	15	6	1	9	7	2	-	-	-	-	-	-	6	6	-	1	1	-	-	-	-	-	-	-	5	4	1	1	1	-	-	-	-	-	-	-			
Ingeniería de Sistemas	6	-	5	1	-	-	-	-	-	-	-	-	-	-	-	-	1	1	-	-	-	-	-	-	-	4	3	1	1	1	-	-	-	-	-	-	-			
Ingeniería Industrial	16	15	1	-	9	7	2	-	-	-	-	-	-	6	6	-	-	-	-	-	-	-	-	-	-	1	1	-	-	-	-	-	-	-	-	-	-			
Medicina	36	1	6	29	-	-	-	1	1	-	5	4	1	1	1	-	1	1	-	4	4	-	-	-	-	4	2	2	20	18	2	-	-	-	-	-	-			
Medicina Humana	28	-	5	23	-	-	-	1	1	-	5	4	1	-	-	-	1	1	-	4	4	-	-	-	-	3	1	2	14	12	2	-	-	-	-	-	-			
Odontología	8	1	1	6	-	-	-	-	-	-	-	-	-	1	1	-	-	-	-	-	-	-	-	-	-	1	1	-	6	6	-	-	-	-	-	-	-			
Medicina Veterinaria y Zootecnia	15	9	6	-	7	7	-	1	1	-	-	-	-	2	1	1	2	2	-	-	-	-	-	-	-	3	3	-	-	-	-	-	-	-	-	-	-			
Medicina Veterinaria	15	9	6	-	7	7	-	1	1	-	-	-	-	2	1	1	2	2	-	-	-	-	-	-	-	3	3	-	-	-	-	-	-	-	-	-	-			
Obstetricia	22	10	5	7	5	1	4	-	-	-	2	1	1	5	-	5	2	-	2	4	2	2	2	-	-	-	3	-	3	1	1	-	-	-	-	-				
Obstetricia	22	10	5	7	5	1	4	-	-	-	2	1	1	5	-	5	2	-	2	4	2	2	2	-	-	-	3	-	3	1	1	-	-	-	-	-				
Psicología	16	10	6	-	7	3	4	1	-	1	-	-	-	3	2	1	1	1	-	-	-	-	-	-	-	4	2	2	-	-	-	-	-	-	-	-	-			
Psicología	16	10	6	-	7	3	4	1	-	1	-	-	-	3	2	1	1	1	-	-	-	-	-	-	-	4	2	2	-	-	-	-	-	-	-	-	-			
Total	341	192	91	58	100	71	29	15	12	3	9	7	2	91	58	33	35	29	6	17	15	2	1	1	-	41	25	16	32	25	7	-	-	-						

Nota: DE Dedicación Exclusiva; TC Tiempo Completo; TP Tiempo Parcial. Se incluye Jefes de Práctica.

Fuente: Base de datos de la Unidad de Escalafón y Control (03-09-2020).

Elaboración: Unidad de Estadística.

10.3 UNHEVAL: PERSONAL DOCENTE NOMBRADO POR NIVEL DE ESTUDIOS ALCANZADO Y SEXO, SEGÚN FACULTAD, EAP Y ESPECIALIDAD, 2020

FACULTAD / EAP	TOTAL			DOCTOR			MAGISTER			TITULADO			BACHILLER		
	TOTAL	H	M	TOTAL	H	M	TOTAL	H	M	TOTAL	H	M	TOTAL	H	M
Ciencias Administrativas y Turismo	23	16	7	14	11	3	8	4	4	1	1	-	-	-	-
Ciencias Administrativas	17	14	3	13	11	2	4	3	1	-	-	-	-	-	-
Turismo y Hotelería	6	2	4	1	-	1	4	1	3	1	1	-	-	-	-
Ciencias Agrarias	31	23	8	15	12	3	11	7	4	5	4	1	-	-	-
Ingeniería Agronómica	24	17	7	11	9	2	9	5	4	4	3	1	-	-	-
Ingeniería Agroindustrial	7	6	1	4	3	1	2	2	-	1	1	-	-	-	-
Ciencias Contables y Financieras	18	17	1	13	12	1	5	5	-	-	-	-	-	-	-
Ciencias Contables y Financieras	18	17	1	13	12	1	5	5	-	-	-	-	-	-	-
Ciencias de la Educación	67	52	15	31	26	5	21	14	7	15	12	3	-	-	-
Educación Física	4	4	-	1	1	-	2	2	-	1	1	-	-	-	-
Educación Inicial	2	-	2	-	-	-	1	-	1	1	-	1	-	-	-
Educación Primaria	13	10	3	5	5	-	6	3	3	2	2	-	-	-	-
Biología, Química y Ciencia del Ambiente	12	7	5	5	2	3	4	3	1	3	2	1	-	-	-
Filosofía, Psicología y Ciencias Sociales	10	9	1	8	7	1	1	1	-	1	1	-	-	-	-
Ciencias Histórico Sociales y Geográficas	8	7	1	4	4	-	4	3	1	-	-	-	-	-	-
Lengua y Literatura	10	7	3	2	1	1	2	1	1	6	5	1	-	-	-
Matemática y Física	8	8	-	6	6	-	1	1	-	1	1	-	-	-	-
Ciencias Sociales	22	14	8	5	3	2	14	9	5	3	2	1	-	-	-
Ciencias de la Comunicación Social	7	5	2	-	-	-	5	3	2	2	2	-	-	-	-
Sociología	15	9	6	5	3	2	9	6	3	1	-	1	-	-	-
Derecho y Ciencias Políticas	14	13	1	8	8	-	5	4	1	1	1	-	-	-	-
Derecho	14	13	1	8	8	-	5	4	1	1	1	-	-	-	-
Economía	15	12	3	7	5	2	6	5	1	2	2	-	-	-	-
Economía	15	12	3	7	5	2	6	5	1	2	2	-	-	-	-
Enfermería	23	6	17	14	3	11	8	3	5	1	-	1	-	-	-
Enfermería	23	6	17	14	3	11	8	3	5	1	-	1	-	-	-
Ingeniería Civil y Arquitectura	17	13	4	3	2	1	7	4	3	7	7	-	-	-	-
Arquitectura	6	3	3	-	-	-	4	1	3	2	2	-	-	-	-
Ingeniería Civil	11	10	1	3	2	1	3	3	-	5	5	-	-	-	-
Ingeniería Industrial y de Sistemas	22	19	3	13	10	3	7	7	-	2	2	-	-	-	-
Ingeniería de Sistemas	6	5	1	3	2	1	2	2	-	1	1	-	-	-	-
Ingeniería Industrial	16	14	2	10	8	2	5	5	-	1	1	-	-	-	-
Medicina	36	31	5	7	6	1	11	9	2	18	16	2	-	-	-
Medicina Humana	28	23	5	7	6	1	5	3	2	16	14	2	-	-	-
Odontología	8	8	-	-	-	-	6	6	-	2	2	-	-	-	-
Medicina Veterinaria y Zootecnia	15	14	1	8	7	1	6	6	-	1	1	-	-	-	-
Medicina Veterinaria	15	14	1	8	7	1	6	6	-	1	1	-	-	-	-
Obstetricia	22	5	17	14	3	11	7	2	5	1	-	1	-	-	-
Obstetricia	22	5	17	14	3	11	7	2	5	1	-	1	-	-	-
Psicología	16	8	8	6	3	3	7	3	4	3	2	1	-	-	-
Psicología	16	8	8	6	3	3	7	3	4	3	2	1	-	-	-
Total	341	243	98	158	111	47	123	82	41	60	50	10	-	-	-

Nota: Se incluye Jefes de Práctica.

Fuente: Base de datos de la Unidad de Escalafón y Control (03-09-2020).

Elaboración: Unidad de Estadística,

10.4 UNHEVAL: PERSONAL DOCENTE NOMBRADO POR NIVEL DE ESTUDIOS ALCANZADO, RÉGIMEN DE DEDICACIÓN Y SEXO, SEGÚN FACULTAD, EAP Y ESPECIALIDAD, 2020

FACULTAD / EAP	TOTAL			DOCTOR						MAGISTER						TITULADO						BACHILLER		
				Dedic. Exclus.		Tiempo Completo		Tiempo Parcial		Dedic. Exclus.		Tiempo Completo		Tiempo Parcial		Dedic. Exclus.		Tiempo Completo		Tiempo Parcial		Dedic. Exclus.		
	TOTAL	H	M	H	M	H	M	H	M	H	M	H	M	H	M	H	M	H	M	H	M	H	M	
Ciencias Administrativas y Turismo	23	16	7	10	2	1	1	-	-	3	3	1	1	-	-	1	-	-	-	-	-	-	-	-
Ciencias Administrativas	17	14	3	10	2	1	-	-	-	2	1	1	-	-	-	-	-	-	-	-	-	-	-	-
Turismo y Hotelería	6	2	4	-	-	-	1	-	-	1	2	-	1	-	-	1	-	-	-	-	-	-	-	-
Ciencias Agrarias	31	23	8	9	3	2	-	1	-	7	1	-	3	-	-	3	1	1	-	-	-	-	-	-
Ingeniería Agronómica	24	17	7	7	2	1	-	1	-	5	1	-	3	-	-	2	1	1	-	-	-	-	-	-
Ingeniería Agroindustrial	7	6	1	2	1	1	-	-	-	2	-	-	-	-	-	1	-	-	-	-	-	-	-	-
Ciencias Contables y Financieras	18	17	1	7	1	5	-	-	-	3	-	1	-	1	-	-	-	-	-	-	-	-	-	-
Ciencias Contables y Financieras	18	17	1	7	1	5	-	-	-	3	-	1	-	1	-	-	-	-	-	-	-	-	-	-
Ciencias de la Educación	67	52	15	20	4	5	1	1	-	8	5	6	2	-	-	5	1	4	1	3	1	-	-	-
Educación Física	4	4	-	-	-	-	-	-	1	-	2	-	-	-	-	-	-	-	-	-	1	-	-	-
Educación Inicial	2	-	2	-	-	-	-	-	-	-	1	-	-	-	-	-	-	-	1	-	-	-	-	-
Educación Primaria	13	10	3	4	-	1	-	-	-	1	3	2	-	-	-	-	-	-	-	2	-	-	-	-
Biología, Química y Ciencia del Ambiente	12	7	5	1	3	1	-	-	-	1	1	2	-	-	-	1	1	1	-	-	-	-	-	-
Filosofía, Psicología y Ciencias Sociales	10	9	1	5	-	2	1	-	-	-	-	1	-	-	-	1	-	-	-	-	-	-	-	-
Ciencias Histórico Sociales y Geográficas	8	7	1	3	-	1	-	-	-	2	-	1	1	-	-	-	-	-	-	-	-	-	-	-
Lengua y Literatura	10	7	3	1	1	-	-	-	-	1	-	-	1	-	-	3	-	2	-	-	1	-	-	-
Matemática y Física	8	8	-	6	-	-	-	-	-	1	-	-	-	-	-	-	-	1	-	-	-	-	-	-
Ciencias Sociales	22	14	8	3	2	-	-	-	-	6	5	3	-	-	-	1	1	1	-	-	-	-	-	-
Ciencias de la Comunicación Social	7	5	2	-	-	-	-	-	-	2	2	1	-	-	-	1	-	1	-	-	-	-	-	-
Sociología	15	9	6	3	2	-	-	-	-	4	3	2	-	-	-	-	1	-	-	-	-	-	-	-
Derecho y Ciencias Políticas	14	13	1	1	-	5	-	2	-	1	-	2	-	1	1	-	-	-	-	1	-	-	-	-
Derecho	14	13	1	1	-	5	-	2	-	1	-	2	-	1	1	-	-	-	-	1	-	-	-	-
Economía	15	12	3	5	2	-	-	-	-	3	1	1	-	1	-	2	-	-	-	-	-	-	-	-
Economía	15	12	3	5	2	-	-	-	-	3	1	1	-	1	-	2	-	-	-	-	-	-	-	-
Enfermería	23	6	17	2	9	-	1	1	1	1	1	1	2	1	2	-	1	-	-	-	-	-	-	-
Enfermería	23	6	17	2	9	-	1	1	1	1	1	1	2	1	2	-	1	-	-	-	-	-	-	-
Ingeniería Civil y Arquitectura	17	13	4	-	1	1	-	1	-	1	1	3	2	-	-	-	-	5	-	2	-	-	-	-
Arquitectura	6	3	3	-	-	-	-	-	-	-	1	1	2	-	-	-	-	1	-	1	-	-	-	-
Ingeniería Civil	11	10	1	-	1	1	-	1	-	1	-	2	-	-	-	-	-	4	-	1	-	-	-	-
Ingeniería Industrial y de Sistemas	22	19	3	8	2	2	1	-	-	4	-	3	-	-	-	1	-	-	-	1	-	-	-	-
Ingeniería de Sistemas	6	5	1	-	-	2	1	-	-	-	-	2	-	-	-	-	-	-	-	1	-	-	-	-
Ingeniería Industrial	16	14	2	8	2	-	-	-	-	4	-	1	-	-	-	1	-	-	-	-	-	-	-	-
Medicina	36	31	5	-	-	1	-	5	1	1	-	2	1	6	1	-	-	1	1	15	1	-	-	-
Medicina Humana	28	23	5	-	-	1	-	5	1	-	-	1	1	2	1	-	-	1	1	13	1	-	-	-
Odontología	8	8	-	-	-	-	-	-	-	1	-	1	-	4	-	-	-	-	-	2	-	-	-	-
Medicina Veterinaria y Zootecnia	15	14	1	4	1	3	-	-	-	3	-	3	-	-	-	1	-	-	-	-	-	-	-	-
Medicina Veterinaria	15	14	1	4	1	3	-	-	-	3	-	3	-	-	-	1	-	-	-	-	-	-	-	-
Obstetricia	22	5	17	1	7	-	3	2	1	-	2	-	2	2	1	-	-	-	-	-	1	-	-	-
Obstetricia	22	5	17	1	7	-	3	2	1	-	2	-	2	2	1	-	-	-	-	-	1	-	-	-
Psicología	16	8	8	3	2	-	1	-	-	2	3	1	1	-	-	-	-	2	1	-	-	-	-	-
Psicología	16	8	8	3	2	-	1	-	-	2	3	1	1	-	-	-	-	2	1	-	-	-	-	-
Total	341	243	98	73	36	25	8	13	3	43	22	27	14	12	5	14	4	14	3	22	3	-	-	-

Nota: Se incluye Jefes de Práctica.

Fuente: Base de datos de la Unidad de Escalafón y Control (03-09-2020).

Elaboración: Unidad de Estadística,

10.5 UNHEVAL: PERSONAL DOCENTE CONTRATADO POR CATEGORÍA Y SEXO, SEGÚN FACULTAD Y CARRERA PROFESIONAL, 2020

FACULTAD / EAP / ESPECIALIDAD	PERSONAL DOCENTE CONTRATADO														
	TOTAL DOC. CONTRAT.			B1			B2			B3			Jefe de Práctica		
	T	H	M	T	H	M	T	H	M	T	H	M	T	H	M
Ciencias Administrativas y Turismo	6	5	1	5	4	1	1	1	-	-	-	-	-	-	-
Ciencias Administrativas	5	4	1	5	4	1	-	-	-	-	-	-	-	-	-
Turismo y Hotelería	1	1	-	-	-	-	1	1	-	-	-	-	-	-	-
Ciencias Agrarias	41	27	14	39	27	12	-	-	-	-	-	-	2	-	2
Ingeniería Agronómica	25	17	8	25	17	8	-	-	-	-	-	-	-	-	-
Ingeniería Agroindustrial	16	10	6	14	10	4	-	-	-	-	-	-	2	-	2
Ciencias Contables y Financieras	31	21	10	31	21	10	-	-	-	-	-	-	-	-	-
Ciencias Contables y Financieras	31	21	10	31	21	10	-	-	-	-	-	-	-	-	-
Ciencias de la Educación	48	26	22	30	19	11	3	2	1	-	-	-	15	5	10
Educación Física	5	5	-	4	4	-	-	-	-	-	-	-	1	1	-
Educación Inicial	3	-	3	3	-	3	-	-	-	-	-	-	-	-	-
Educación Primaria	11	8	3	10	7	3	-	-	-	-	-	-	1	1	-
Biología, Química y Ciencia del Ambiente	1	-	1	1	-	1	-	-	-	-	-	-	-	-	-
Filosofía, Psicología y Ciencias Sociales	4	2	2	2	1	1	2	1	1	-	-	-	-	-	-
Ciencias Histórico Sociales y Geográficas	1	-	1	1	-	1	-	-	-	-	-	-	-	-	-
Lengua y Literatura	6	4	2	4	3	1	-	-	-	-	-	-	2	1	1
Matemática y Física	7	6	1	5	4	1	1	1	-	-	-	-	1	1	-
Colegio Nacional de Aplicación	10	1	9	-	-	-	-	-	-	-	-	-	10	1	9
Ciencias Sociales	11	6	5	4	2	2	2	2	-	-	-	-	5	2	3
Ciencias de la Comunicación Social	7	4	3	2	1	1	2	2	-	-	-	-	3	1	2
Sociología	4	2	2	2	1	1	-	-	-	-	-	-	2	1	1
Derecho y Ciencias Políticas	-	-	-	-	-	-	-	-	-	-	-	-	-	-	-
Derecho	-	-	-	-	-	-	-	-	-	-	-	-	-	-	-
Economía	13	11	2	3	3	-	2	2	-	4	4	-	4	2	2
Economía	13	11	2	3	3	-	2	2	-	4	4	-	4	2	2
Enfermería	1	1	-	-	-	-	1	1	-	-	-	-	-	-	-
Enfermería	1	1	-	-	-	-	1	1	-	-	-	-	-	-	-
Ingeniería Civil y Arquitectura	32	23	9	12	10	2	9	7	2	-	-	-	11	6	5
Arquitectura	17	12	5	6	6	-	4	2	2	-	-	-	7	4	3
Ingeniería Civil	15	11	4	6	4	2	5	5	-	-	-	-	4	2	2
Ingeniería Industrial y de Sistemas	12	10	2	8	6	2	1	1	-	-	-	-	3	3	-
Ingeniería de Sistemas	3	3	-	1	1	-	1	1	-	-	-	-	1	1	-
Ingeniería Industrial	9	7	2	7	5	2	-	-	-	-	-	-	2	2	-
Medicina	3	3	-	-	-	-	3	3	-	-	-	-	-	-	-
Medicina Humana	3	3	-	-	-	-	3	3	-	-	-	-	-	-	-
Odontología	-	-	-	-	-	-	-	-	-	-	-	-	-	-	-
Medicina Veterinaria y Zootecnia	17	10	7	10	7	3	-	-	-	-	-	-	7	3	4
Medicina Veterinaria	17	10	7	10	7	3	-	-	-	-	-	-	7	3	4
Obstetricia	6	3	3	2	1	1	4	2	2	-	-	-	-	-	-
Obstetricia	6	3	3	2	1	1	4	2	2	-	-	-	-	-	-
Psicología	10	4	6	-	-	-	8	2	6	-	-	-	2	2	-
Psicología	10	4	6	-	-	-	8	2	6	-	-	-	2	2	-
Total	231	150	81	144	100	44	34	23	11	4	4	-	49	23	26

Nota: Se incluye Jefes de Práctica.

Fuente: Base de datos de la Unidad de Escalafón y Control (03-09-2020).

Elaboración: Unidad de Estadística.

10.6 UNHEVAL: PERSONAL DOCENTE CONTRATADO POR CATEGORÍA, RÉGIMEN DE DEDICACIÓN Y SEXO, SEGÚN FACULTAD Y EAP, 2020

FACULTAD / EAP	TOTAL				B1						B2						B3						JEFE DE PRÁCTICA											
					DE			TC			TP			DE			TC			TP			DE			TC			TP					
	T	DE	TC	TP	T	H	M	T	H	M	T	H	M	T	H	M	T	H	M	T	H	M	T	H	M	T	H	M	T	H	M	T	H	M
Ciencias Administrativas y Turismo	6	-	-	6	-	-	-	-	-	-	5	4	1	-	-	-	-	-	-	1	1	-	-	-	-	-	-	-	-	-	-	-	-	-
Ciencias Administrativas	5	-	-	5	-	-	-	-	-	-	5	4	1	-	-	-	-	-	-	-	-	-	-	-	-	-	-	-	-	-	-	-	-	-
Turismo y Hotelería	1	-	-	1	-	-	-	-	-	-	-	-	-	-	-	-	-	-	-	1	1	-	-	-	-	-	-	-	-	-	-	-	-	-
Ciencias Agrarias	41	-	2	39	-	-	-	-	-	-	39	27	12	-	-	-	-	-	-	-	-	-	-	-	-	-	-	-	-	-	-	2	-	2
Ingeniería Agronómica	25	-	-	25	-	-	-	-	-	-	25	17	8	-	-	-	-	-	-	-	-	-	-	-	-	-	-	-	-	-	-	-	-	-
Ingeniería Agroindustrial	16	-	2	14	-	-	-	-	-	-	14	10	4	-	-	-	-	-	-	-	-	-	-	-	-	-	-	-	-	-	-	2	-	2
Ciencias Contables y Financieras	31	-	-	31	-	-	-	-	-	-	31	21	10	-	-	-	-	-	-	-	-	-	-	-	-	-	-	-	-	-	-	-	-	-
Ciencias Contables y Financieras	31	-	-	31	-	-	-	-	-	-	31	21	10	-	-	-	-	-	-	-	-	-	-	-	-	-	-	-	-	-	-	-	-	-
Ciencias de la Educación	48	-	15	33	-	-	-	-	-	-	30	19	11	-	-	-	3	2	1	-	-	-	-	-	-	-	-	-	15	5	10	-	-	-
Educación Física	5	-	1	4	-	-	-	-	-	-	4	4	-	-	-	-	-	-	-	-	-	-	-	-	-	-	-	-	1	1	-	-	-	-
Educación Inicial	3	-	-	3	-	-	-	-	-	-	3	-	3	-	-	-	-	-	-	-	-	-	-	-	-	-	-	-	-	-	-	-	-	-
Educación Primaria	11	-	1	10	-	-	-	-	-	-	10	7	3	-	-	-	-	-	-	-	-	-	-	-	-	-	-	-	1	1	-	-	-	-
Biología, Química y Ciencia del Ambiente	1	-	-	1	-	-	-	-	-	-	1	-	1	-	-	-	-	-	-	-	-	-	-	-	-	-	-	-	-	-	-	-	-	-
Filosofía, Psicología y Ciencias Sociales	4	-	-	4	-	-	-	-	-	-	2	1	1	-	-	-	2	1	1	-	-	-	-	-	-	-	-	-	-	-	-	-	-	-
Ciencias Histórico Sociales y Geográficas	1	-	-	1	-	-	-	-	-	-	1	-	1	-	-	-	-	-	-	-	-	-	-	-	-	-	-	-	-	-	-	-	-	-
Lengua y Literatura	6	-	2	4	-	-	-	-	-	-	4	3	1	-	-	-	-	-	-	-	-	-	-	-	-	-	-	-	2	1	1	-	-	-
Matemática y Física	7	-	1	6	-	-	-	-	-	-	5	4	1	-	-	-	1	1	-	-	-	-	-	-	-	-	-	-	1	1	-	-	-	-
Colegio Nacional de Aplicación	10	-	10	-	-	-	-	-	-	-	-	-	-	-	-	-	-	-	-	-	-	-	-	-	-	-	-	-	10	1	9	-	-	-
Ciencias Sociales	11	-	5	6	-	-	-	-	-	-	4	2	2	-	-	-	2	2	-	-	-	-	-	-	-	-	-	-	5	2	3	-	-	-
Ciencias de la Comunicación Social	7	-	3	4	-	-	-	-	-	-	2	1	1	-	-	-	2	2	-	-	-	-	-	-	-	-	-	-	3	1	2	-	-	-
Sociología	4	-	2	2	-	-	-	-	-	-	2	1	1	-	-	-	-	-	-	-	-	-	-	-	-	-	-	-	2	1	1	-	-	-
Derecho y Ciencias Políticas	-	-	-	-	-	-	-	-	-	-	-	-	-	-	-	-	-	-	-	-	-	-	-	-	-	-	-	-	-	-	-	-	-	-
Derecho	-	-	-	-	-	-	-	-	-	-	-	-	-	-	-	-	-	-	-	-	-	-	-	-	-	-	-	-	-	-	-	-	-	-
Economía	13	-	4	9	-	-	-	-	-	-	3	3	-	-	-	-	2	2	-	-	-	-	-	-	-	4	4	-	4	2	2	-	-	-
Economía	13	-	4	9	-	-	-	-	-	-	3	3	-	-	-	-	2	2	-	-	-	-	-	-	-	4	4	-	4	2	2	-	-	-
Enfermería	1	-	-	1	-	-	-	-	-	-	-	-	-	-	-	-	1	1	-	-	-	-	-	-	-	-	-	-	-	-	-	-	-	-
Enfermería	1	-	-	1	-	-	-	-	-	-	-	-	-	-	-	-	1	1	-	-	-	-	-	-	-	-	-	-	-	-	-	-	-	-
Ingeniería Civil y Arquitectura	32	-	11	21	-	-	-	-	-	-	12	10	2	-	-	-	9	7	2	-	-	-	-	-	-	-	-	-	11	6	5	-	-	-
Arquitectura	17	-	7	10	-	-	-	-	-	-	6	6	-	-	-	-	4	2	2	-	-	-	-	-	-	-	-	-	7	4	3	-	-	-
Ingeniería Civil	15	-	4	11	-	-	-	-	-	-	6	4	2	-	-	-	5	5	-	-	-	-	-	-	-	-	-	-	4	2	2	-	-	-
Ingeniería Industrial y de Sistemas	12	-	2	10	-	-	-	-	-	-	8	6	2	-	-	-	1	1	-	-	-	-	-	-	-	-	-	-	2	2	-	1	1	-
Ingeniería de Sistemas	3	-	1	2	-	-	-	-	-	-	1	1	-	-	-	-	1	1	-	-	-	-	-	-	-	-	-	-	1	1	-	-	-	-
Ingeniería Industrial	9	-	1	8	-	-	-	-	-	-	7	5	2	-	-	-	-	-	-	-	-	-	-	-	-	-	-	-	1	1	-	1	1	-
Medicina	3	-	-	3	-	-	-	-	-	-	-	-	-	-	-	-	3	3	-	-	-	-	-	-	-	-	-	-	-	-	-	-	-	-
Medicina Humana	3	-	-	3	-	-	-	-	-	-	-	-	-	-	-	-	3	3	-	-	-	-	-	-	-	-	-	-	-	-	-	-	-	-
Odontología	-	-	-	-	-	-	-	-	-	-	-	-	-	-	-	-	-	-	-	-	-	-	-	-	-	-	-	-	-	-	-	-	-	-
Medicina Veterinaria y Zootecnia	17	-	7	10	-	-	-	-	-	-	10	7	3	-	-	-	-	-	-	-	-	-	-	-	-	-	-	-	7	3	4	-	-	-
Medicina Veterinaria	17	-	7	10	-	-	-	-	-	-	10	7	3	-	-	-	-	-	-	-	-	-	-	-	-	-	-	-	7	3	4	-	-	-
Obstetricia	6	-	-	6	-	-	-	-	-	-	2	1	1	-	-	-	4	2	2	-	-	-	-	-	-	-	-	-	-	-	-	-	-	-
Obstetricia	6	-	-	6	-	-	-	-	-	-	2	1	1	-	-	-	4	2	2	-	-	-	-	-	-	-	-	-	-	-	-	-	-	-
Psicología	10	-	-	10	-	-	-	-	-	-	-	-	-	-	-	-	8	2	6	-	-	-	-	-	-	-	-	-	-	-	-	2	2	-
Psicología	10	-	-	10	-	-	-	-	-	-	-	-	-	-	-	-	8	2	6	-	-	-	-	-	-	-	-	-	-	-	-	2	2	-
Total	231	-	46	185	-	-	-	-	-	-	144	100	44	-	-	-	34	23	11	-	-	-	-	-	-	4	4	-	46	20	26	3	3	-

Nota: DE Dedicación Exclusiva; TC Tiempo Completo; TP Tiempo Parcial.

Fuente: Unidad de Escalafón y Control.

Elaboración: Unidad de Estadística.

10.7 UNHEVAL: PERSONAL DOCENTE CONTRATADO POR NIVEL DE ESTUDIOS ALCANZADO Y SEXO, SEGÚN FACULTAD, EAP Y ESPECIALIDAD, 2020

FACULTAD / EAP	TOTAL			DOCTOR			MAGISTER			TITULADO			BACHILLER		
	TOTAL	H	M	TOTAL	H	M	TOTAL	H	M	TOTAL	H	M	TOTAL	H	M
Ciencias Administrativas y Turismo	6	5	1	1	1	-	5	4	1	-	-	-	-	-	-
Ciencias Administrativas	5	4	1	1	1	-	4	3	1	-	-	-	-	-	-
Turismo y Hotelería	1	1	-	-	-	-	1	1	-	-	-	-	-	-	-
Ciencias Agrarias	41	27	14	2	2	-	18	9	9	16	13	3	5	3	2
Ingeniería Agronómica	25	17	8	2	2	-	11	6	5	11	8	3	1	1	-
Ingeniería Agroindustrial	16	10	6	-	-	-	7	3	4	5	5	-	4	2	2
Ciencias Contables y Financieras	31	21	10	1	1	-	16	11	5	14	9	5	-	-	-
Ciencias Contables y Financieras	31	21	10	1	1	-	16	11	5	14	9	5	-	-	-
Ciencias de la Educación	48	26	22	5	4	1	31	18	13	11	3	8	1	1	-
Educación Física	5	5	-	-	-	-	4	4	-	1	1	-	-	-	-
Educación Inicial	3	-	3	1	-	1	2	-	2	-	-	-	-	-	-
Educación Primaria	11	8	3	-	-	-	10	7	3	1	1	-	-	-	-
Biología, Química y Ciencia del Ambiente	1	-	1	-	-	-	1	-	1	-	-	-	-	-	-
Filosofía, Psicología y Ciencias Sociales	4	2	2	2	2	-	2	-	2	-	-	-	-	-	-
Ciencias Histórico Sociales y Geográficas	1	-	1	-	-	-	1	-	1	-	-	-	-	-	-
Lengua y Literatura	6	4	2	2	2	-	2	1	1	2	1	1	-	-	-
Matemática y Física	7	6	1	-	-	-	6	5	1	-	-	-	1	1	-
Colegio Nacional de Aplicación	10	1	9	-	-	-	3	1	2	7	-	7	-	-	-
Ciencias Sociales	11	6	5	-	-	-	8	4	4	1	1	-	2	1	1
Ciencias de la Comunicación Social	7	4	3	-	-	-	5	3	2	1	1	-	1	-	1
Sociología	4	2	2	-	-	-	3	1	2	-	-	-	1	1	-
Derecho y Ciencias Políticas	-	-	-	-	-	-	-	-	-	-	-	-	-	-	-
Derecho	-	-	-	-	-	-	-	-	-	-	-	-	-	-	-
Economía	13	11	2	2	2	-	7	7	-	1	-	1	3	2	1
Economía	13	11	2	2	2	-	7	7	-	1	-	1	3	2	1
Enfermería	1	1	-	-	-	-	1	1	-	-	-	-	-	-	-
Enfermería	1	1	-	-	-	-	1	1	-	-	-	-	-	-	-
Ingeniería Civil y Arquitectura	32	23	9	1	1	-	13	10	3	6	4	2	12	8	4
Arquitectura	17	12	5	1	1	-	5	3	2	1	1	-	10	7	3
Ingeniería Civil	15	11	4	-	-	-	8	7	1	5	3	2	2	1	1
Ingeniería Industrial y de Sistemas	12	10	2	1	1	-	7	5	2	2	2	-	2	2	-
Ingeniería de Sistemas	3	3	-	-	-	-	2	2	-	1	1	-	-	-	-
Ingeniería Industrial	9	7	2	1	1	-	5	3	2	1	1	-	2	2	-
Medicina	3	3	-	1	1	-	-	-	-	1	1	-	1	1	-
Medicina Humana	3	3	-	1	1	-	-	-	-	1	1	-	1	1	-
Odontología	-	-	-	-	-	-	-	-	-	-	-	-	-	-	-
Medicina Veterinaria y Zootecnia	17	10	7	1	1	-	5	3	2	5	4	1	6	2	4
Medicina Veterinaria	17	10	7	1	1	-	5	3	2	5	4	1	6	2	4
Obstetricia	6	3	3	2	-	2	2	1	1	1	1	-	1	1	-
Obstetricia	6	3	3	2	-	2	2	1	1	1	1	-	1	1	-
Psicología	10	4	6	-	-	-	8	2	6	-	-	-	2	2	-
Psicología	10	4	6	-	-	-	8	2	6	-	-	-	2	2	-
Total	231	150	81	17	14	3	121	75	46	58	38	20	35	23	12

Nota: Información registrado en el sistema de Escalafón y Control al 03/09/2020. Se incluye Jefes de Práctica.

Fuente: Unidad de Escalafón y Control 03-09-2020

Elaboración: Unidad de Estadística.

10.8 UNHEVAL: PERSONAL DOCENTE CONTRATADO POR NIVEL DE ESTUDIOS ALCANZADO, RÉGIMEN DE DEDICACIÓN Y SEXO, SEGÚN FACULTAD, EAP Y ESPECIALIDAD, 2020

FACULTAD / EAP	TOTAL			DOCTOR						MAGISTER				TITULADO				BACHILLER				
				DEDIC. EXCLUS.		TIEMPO COMPLETO		TIEMPO PARCIAL		TIEMPO COMPLETO		TIEMPO PARCIAL		TIEMPO COMPLETO		TIEMPO PARCIAL		TIEMPO COMPLETO		TIEMPO PARCIAL		
	TOTAL	H	M	H	M	H	M	H	M	H	M	H	M	H	M	H	M	H	M	H	M	
Ciencias Administrativas y Turismo	6	5	1	-	-	-	-	1	-	-	-	-	4	1	-	-	-	-	-	-	-	-
Ciencias Administrativas	5	4	1	-	-	-	-	1	-	-	-	-	3	1	-	-	-	-	-	-	-	-
Turismo y Hotelería	1	1	-	-	-	-	-	-	-	-	-	-	1	-	-	-	-	-	-	-	-	-
Ciencias Agrarias	41	27	14	-	-	-	-	2	-	-	-	-	9	9	-	-	13	3	-	2	3	-
Ingeniería Agronómica	25	17	8	-	-	-	-	2	-	-	-	-	6	5	-	-	8	3	-	-	1	-
Ingeniería Agroindustrial	16	10	6	-	-	-	-	-	-	-	-	-	3	4	-	-	5	-	-	2	2	-
Ciencias Contables y Financieras	31	21	10	-	-	-	-	1	-	-	-	-	11	5	-	-	9	5	-	-	-	-
Ciencias Contables y Financieras	31	21	10	-	-	-	-	1	-	-	-	-	11	5	-	-	9	5	-	-	-	-
Ciencias de la Educación	48	26	22	-	-	-	-	4	1	1	2	17	11	3	8	-	-	1	-	-	-	-
Educación Física	5	5	-	-	-	-	-	-	-	-	-	4	-	1	-	-	-	-	-	-	-	-
Educación Inicial	3	-	3	-	-	-	-	-	1	-	-	-	-	2	-	-	-	-	-	-	-	-
Educación Primaria	11	8	3	-	-	-	-	-	-	-	-	7	3	1	-	-	-	-	-	-	-	-
Biología, Química y Ciencia del Ambiente	1	-	1	-	-	-	-	-	-	-	-	-	1	-	-	-	-	-	-	-	-	-
Filosofía, Psicología y Ciencias Sociales	4	2	2	-	-	-	-	2	-	-	-	-	2	-	-	-	-	-	-	-	-	-
Ciencias Histórico Sociales y Geográficas	1	-	1	-	-	-	-	-	-	-	-	-	-	1	-	-	-	-	-	-	-	-
Lengua y Literatura	6	4	2	-	-	-	-	2	-	-	-	1	1	1	1	-	-	-	-	-	-	-
Matemática y Física	7	6	1	-	-	-	-	-	-	-	-	5	1	-	-	-	-	1	-	-	-	-
Colegio Nacional de Aplicación	10	1	9	-	-	-	-	-	-	1	2	-	-	-	7	-	-	-	-	-	-	-
Ciencias Sociales	11	6	5	-	-	-	-	-	-	-	2	4	2	1	-	-	-	1	1	-	-	-
Ciencias de la Comunicación Social	7	4	3	-	-	-	-	-	-	-	1	3	1	1	-	-	-	-	1	-	-	-
Sociología	4	2	2	-	-	-	-	-	-	-	1	1	1	-	-	-	-	1	-	-	-	-
Derecho y Ciencias Políticas	-	-	-	-	-	-	-	-	-	-	-	-	-	-	-	-	-	-	-	-	-	-
Derecho	-	-	-	-	-	-	-	-	-	-	-	-	-	-	-	-	-	-	-	-	-	-
Economía	13	11	2	-	-	-	-	2	-	-	-	7	-	-	1	-	-	2	1	-	-	-
Economía	13	11	2	-	-	-	-	2	-	-	-	7	-	-	1	-	-	2	1	-	-	-
Enfermería	1	1	-	-	-	-	-	-	-	-	-	1	-	-	-	-	-	-	-	-	-	-
Enfermería	1	1	-	-	-	-	-	-	-	-	-	1	-	-	-	-	-	-	-	-	-	-
Ingeniería Civil y Arquitectura	32	23	9	-	-	-	-	1	-	-	-	10	3	3	2	1	-	3	3	5	1	-
Arquitectura	17	12	5	-	-	-	-	1	-	-	-	3	2	1	-	-	-	3	3	4	-	-
Ingeniería Civil	15	11	4	-	-	-	-	-	-	-	-	7	1	2	2	1	-	-	-	1	1	-
Ingeniería Industrial y de Sistemas	12	10	2	-	-	-	-	1	-	-	-	5	2	2	-	-	-	-	-	-	2	-
Ingeniería de Sistemas	3	3	-	-	-	-	-	-	-	-	-	2	-	1	-	-	-	-	-	-	-	-
Ingeniería Industrial	9	7	2	-	-	-	-	1	-	-	-	3	2	1	-	-	-	-	-	-	2	-
Medicina	3	3	-	-	-	-	-	1	-	-	-	-	-	-	-	-	1	-	-	-	1	-
Medicina Humana	3	3	-	-	-	-	-	1	-	-	-	-	-	-	-	-	1	-	-	-	1	-
Odontología	-	-	-	-	-	-	-	-	-	-	-	-	-	-	-	-	-	-	-	-	-	-
Medicina Veterinaria y Zootecnia	17	10	7	-	-	-	-	1	-	-	-	3	2	1	-	3	1	2	4	-	-	-
Medicina Veterinaria	17	10	7	-	-	-	-	1	-	-	-	3	2	1	-	3	1	2	4	-	-	-
Obstetricia	6	3	3	-	-	-	-	-	2	-	-	1	1	-	-	1	-	-	-	-	1	-
Obstetricia	6	3	3	-	-	-	-	-	2	-	-	1	1	-	-	1	-	-	-	-	1	-
Psicología	10	4	6	-	-	-	-	-	-	-	-	2	6	-	-	-	-	-	-	-	2	-
Psicología	10	4	6	-	-	-	-	-	-	-	-	2	6	-	-	-	-	-	-	-	2	-
Total	231	150	81	-	-	-	-	14	3	1	4	74	42	10	11	28	9	9	11	14	1	1

Nota: Información registrado en el sistema de Escalafón y Control al 03-09-2020.

Fuente: Unidad de Escalafón y Control,

Elaboración: Unidad de Estadística,

Gráfico N° 37
DISTRIBUCIÓN PORCENTUAL DE DOCENTES POR CONDICIÓN LABORAL, 2020

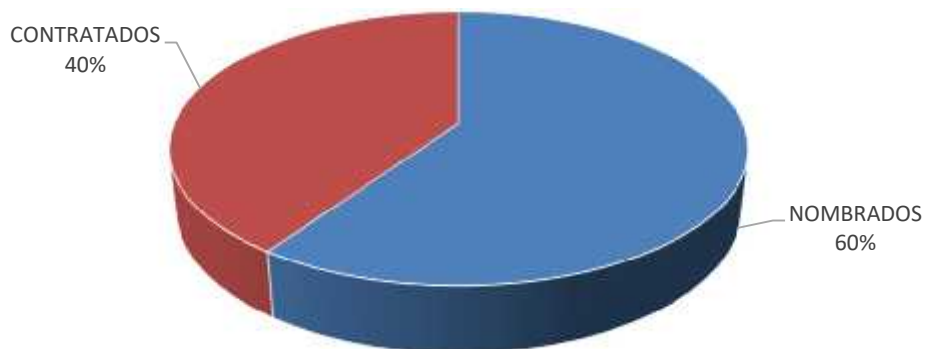


Gráfico N° 38
DISTRIBUCIÓN PORCENTUAL DE LOS DOCENTES NOMBRADOS POR GÉNERO, 2020

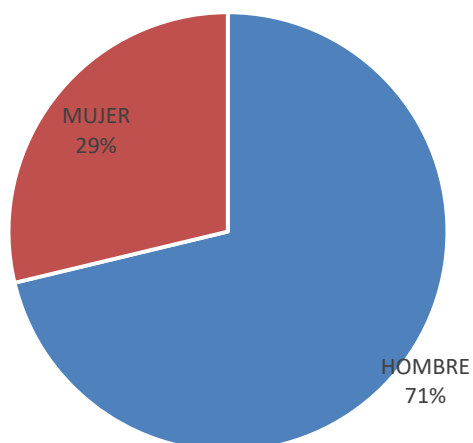


Gráfico N° 39
DISTRIBUCIÓN PORCENTUAL DE LOS DOCENTES CONTRATADOS POR GÉNERO, 2020

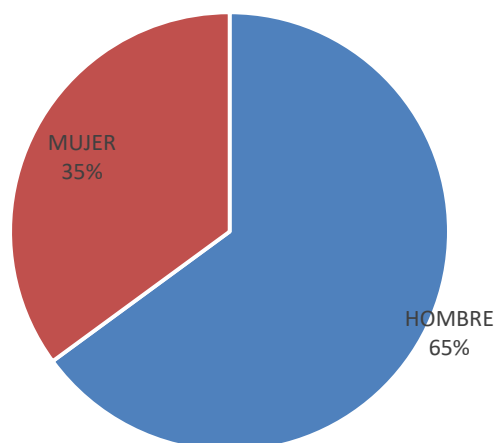


Gráfico N° 40
DOCENTES POR CONDICIÓN LABORAL Y GENERO, 2020

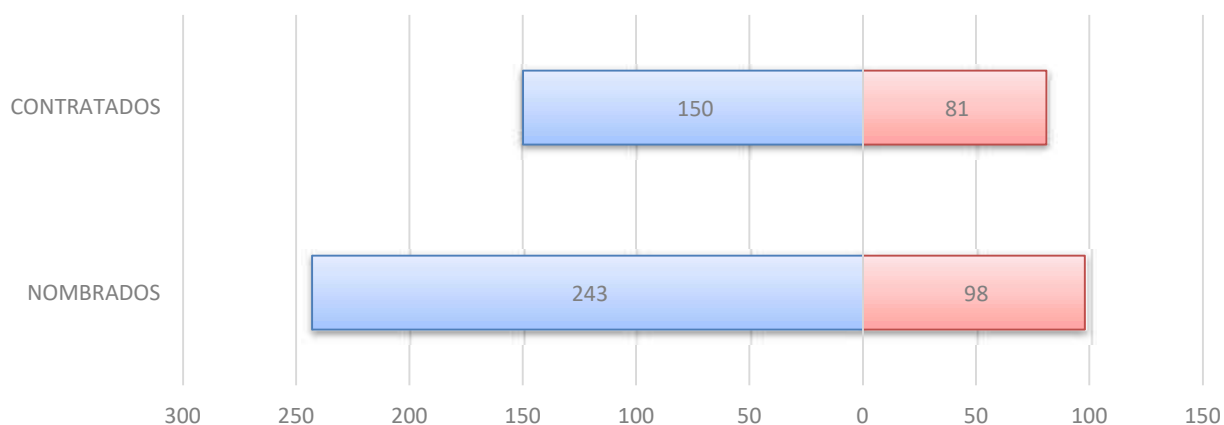


Gráfico N° 41
DISTRIBUCIÓN PORCENTUAL DE LOS
DOCENTES NOMBRADOS POR CATEGORÍA
(INCLUYE JP), 2020

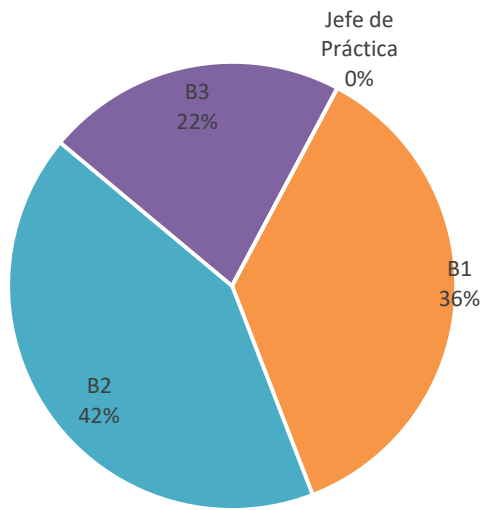


Gráfico N° 42
DISTRIBUCIÓN PORCENTUAL DE LOS
DOCENTES CONTRATADOS POR
CATEGORÍA (INCLUYE JP), 2020

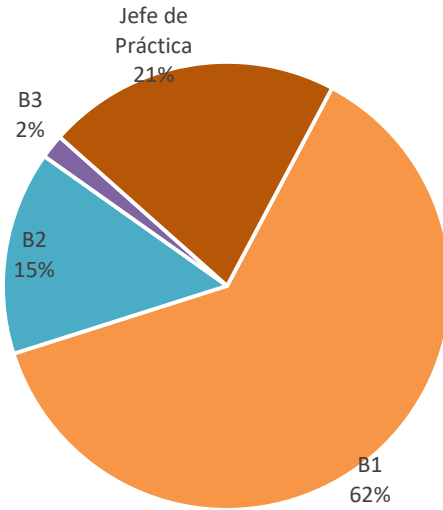


Gráfico N° 43
DOCENTES POR CONDICIÓN LABORAL Y CATEGORÍA, 2020

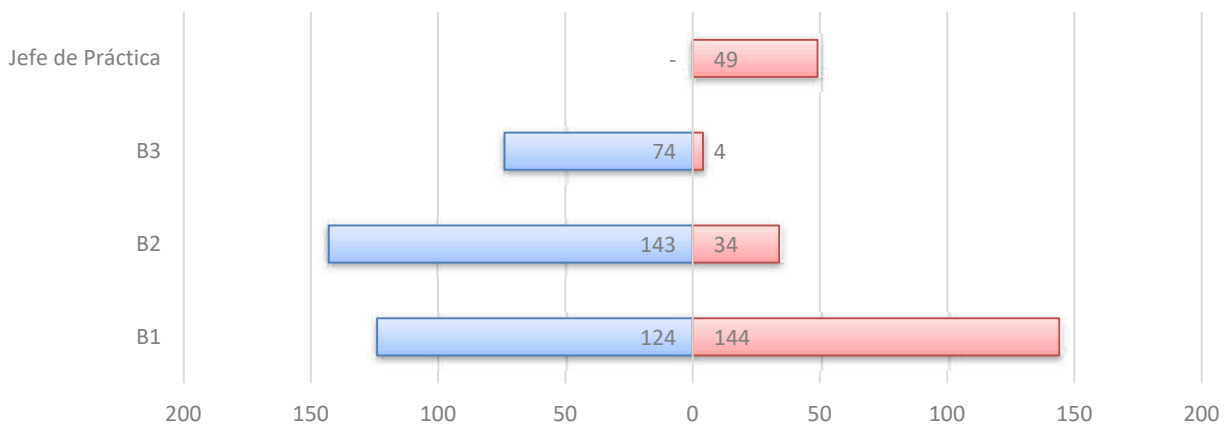


Gráfico N° 44
DOCENTES POR CONDICIÓN LABORAL Y REGIMEN DE DEDICACIÓN, 2020

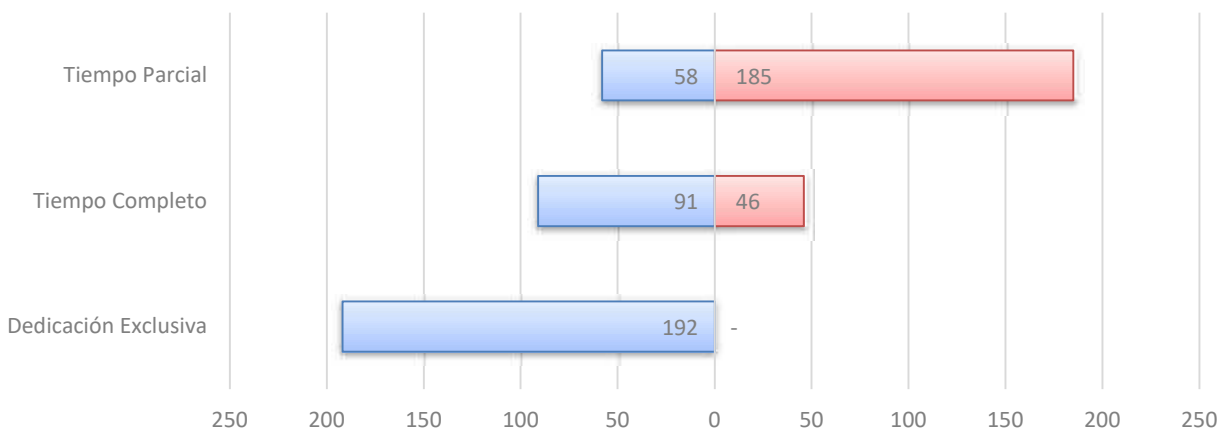


Gráfico N° 45
DOCENTES POR CONDICIÓN LABORAL Y GRADO ACADÉMICO ALCANZADO,
2020

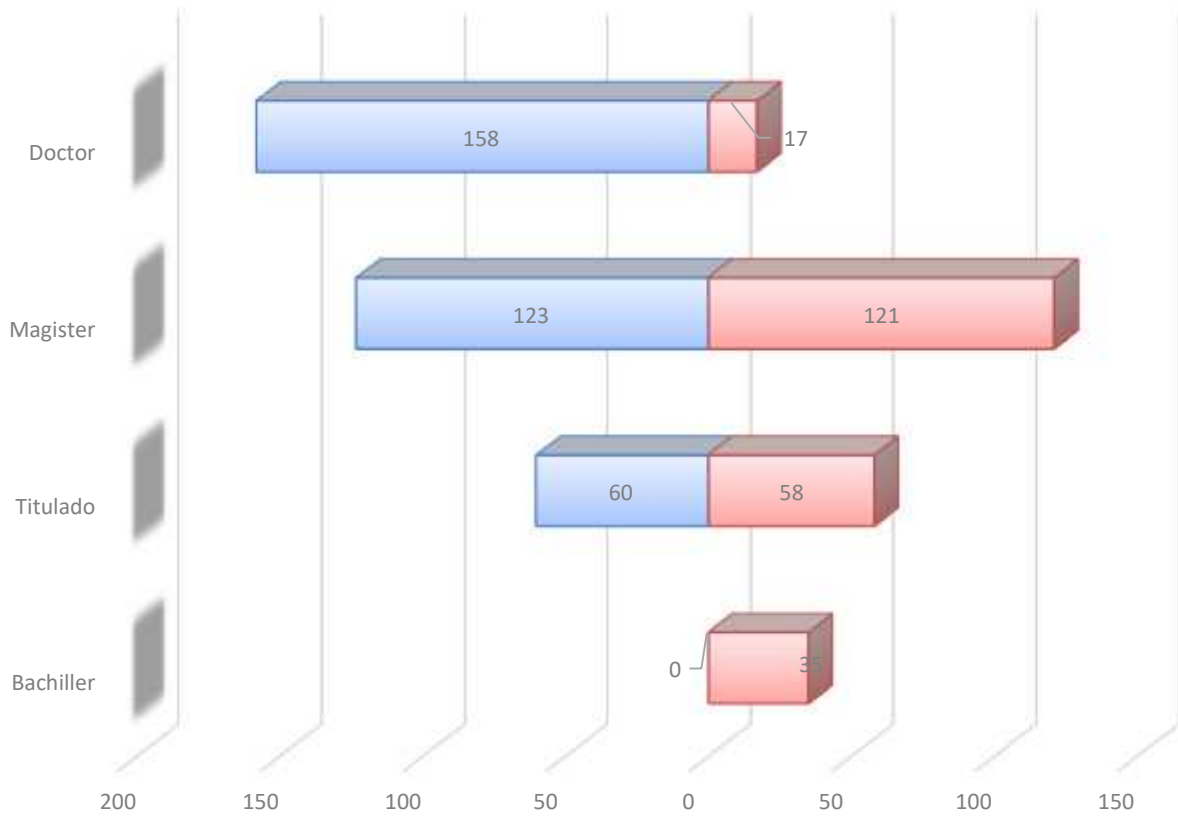


Gráfico N° 46
DISTRIBUCIÓN PORCENTUAL DE LOS
DOCENTES NOMBRADOS POR GRADO
ACADÉMICO ALCANZADO, 2020

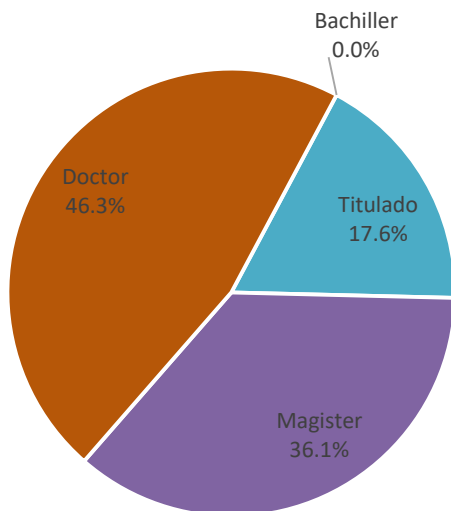
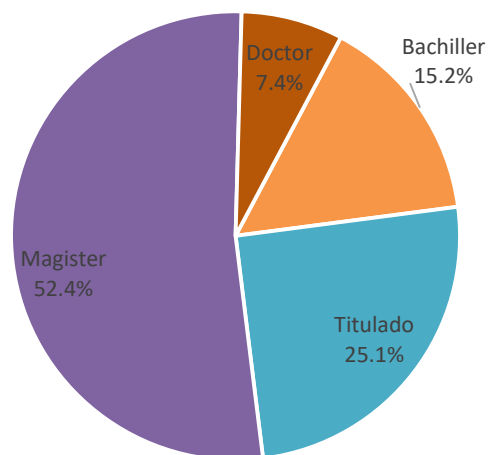


Gráfico N° 47
DISTRIBUCIÓN PORCENTUAL DE LOS
DOCENTES CONTRATADOS POR GRADO
ACADÉMICO ALCANZADO, 2020





PERSONAL NO DOCENTE



11.1 UNHEVAL: PERSONAL NO DOCENTE POR CONDICIÓN LABORAL Y SEXO, SEGÚN GRUPO OCUPACIONAL, 2020

GRUPO OCUPACIONAL / NIVEL REMUNERATIVO	TOTAL GENERAL			PERSONAL ADMINISTRATIVO									PERSONAL CAS			LOCACION DE SERVICIOS 1/		
				TOTAL			NOMBRADO			CONTRATADO								
	T	H	M	T	H	M	T	H	M	T	H	M	T	H	M	T	H	M
DIRECTOR UNIVERSITARIO	-	-	-	-	-	-	-	-	-	-	-	-	-	-	-	-	-	-
FUNCIONARIOS	40	16	24	40	16	24	40	16	24	-	-	-	-	-	-	-	-	-
F3	16	7	9	16	7	9	16	7	9	-	-	-	-	-	-	-	-	-
F2	23	9	14	23	9	14	23	9	14	-	-	-	-	-	-	-	-	-
F1	1	-	1	1	-	1	1	-	1	-	-	-	-	-	-	-	-	-
PROFESIONALES	13	5	8	13	5	8	13	5	8	-	-	-	-	-	-	-	-	-
SPA	-	-	-	-	-	-	-	-	-	-	-	-	-	-	-	-	-	-
SPB	4	3	1	4	3	1	4	3	1	-	-	-	-	-	-	-	-	-
SPC	1	1	-	1	1	-	1	1	-	-	-	-	-	-	-	-	-	-
SPD	-	-	-	-	-	-	-	-	-	-	-	-	-	-	-	-	-	-
SPE	8	1	7	8	1	7	8	1	7	-	-	-	-	-	-	-	-	-
TÉCNICOS	81	47	34	81	47	34	81	47	34	-	-	-	-	-	-	-	-	-
STA	43	21	22	43	21	22	43	21	22	-	-	-	-	-	-	-	-	-
STB	3	1	2	3	1	2	3	1	2	-	-	-	-	-	-	-	-	-
STC	2	2	-	2	2	-	2	2	-	-	-	-	-	-	-	-	-	-
STD	4	3	1	4	3	1	4	3	1	-	-	-	-	-	-	-	-	-
STE	28	19	9	28	19	9	28	19	9	-	-	-	-	-	-	-	-	-
STF	1	1	-	1	1	-	1	1	-	-	-	-	-	-	-	-	-	-
AUXILIARES	72	57	15	72	57	15	71	56	15	1	1	-	-	-	-	-	-	-
SAA	9	7	2	9	7	2	9	7	2	-	-	-	-	-	-	-	-	-
SAB	4	3	1	4	3	1	4	3	1	-	-	-	-	-	-	-	-	-
SAC	20	20	-	20	20	-	20	20	-	-	-	-	-	-	-	-	-	-
SAD	10	10	-	10	10	-	9	9	-	1	1	-	-	-	-	-	-	-
SAE	7	4	3	7	4	3	7	4	3	-	-	-	-	-	-	-	-	-
SAF	22	13	9	22	13	9	22	13	9	-	-	-	-	-	-	-	-	-
CAS	251	147	104	-	-	-	-	-	-	-	-	-	251	147	104	-	-	-
LOCACION DE SERVICIOS	517	317	200	-	-	-	-	-	-	-	-	-	-	-	-	517	317	200
TOTAL	974	589	385	206	125	81	205	124	81	1	1	-	251	147	104	517	317	200

Nota: En el caso de encargaturas se considera el nivel de la misma.

1/ El personal contratado bajo la modalidad de Locación de Servicios, en varios casos tienen varios contratos al año (addendas) por lo que para efectos estadísticos se le considera para el conteo como una sola vez al año. Además se cuentan considerados todos aquellos que realizaron labores administrativas durante algún periodo en el año 2020.

Fuente: Jefatura Personal / Unidad de Escalafón y Control / Oficina de Logística

Elaboración: Unidad de Estadística

11.2 UNHEVAL: PERSONAL NO DOCENTE POR CONDICIÓN LABORAL Y SEXO, SEGÚN DEPENDENCIA UNIVERSITARIA, 2020

DEPENDENCIAS UNIVERSITARIAS	PERSONAL ADMINISTRATIVO 1/									CAS 1/			LOCACION DE SERVICIOS 2/		
	Total			Nombrado			Contratado			T	H	M	T	H	M
	T	H	M	T	H	M	T	H	M						
AREA DE JARDINERIA	-	-	-	-	-	-	-	-	-	-	-	-	-	-	-
AREA DE LIMPIEZA	-	-	-	-	-	-	-	-	-	-	-	-	-	-	-
AREA DE VIGILANCIA	-	-	-	-	-	-	-	-	-	-	-	-	-	-	-
OFICINA DE BIBLIOTECA CENTRAL	1	-	1	1	-	1	-	-	-	1	1	-	-	-	-
CLINICA MEDICA DE SERVICIOS DE SALUD UNIVERSITARIO	-	-	-	-	-	-	-	-	-	1	1	-	-	-	-
CENTRO DE PRODUCCIÓN E INVESTIGACIÓN FRUTÍCOLA Y HOLERÍCOLA	6	6	-	6	6	-	-	-	-	-	-	-	2	1	1
CENTRO DE PRODUCCIÓN E INVESTIGACIÓN Y EXPERIMENTACIÓN CANCHÁN	4	4	-	4	4	-	-	-	-	10	10	-	-	-	-
CENTRO DE PRODUCCIÓN DE SERVICIOS	-	-	-	-	-	-	-	-	-	-	-	-	1	-	1
CENTRO DE PRODUCCIÓN DE BIENES	-	-	-	-	-	-	-	-	-	-	-	-	3	2	1
CENTRO DE PRODUCCIÓN E INVESTIGACIÓN CONOBAMBA	-	-	-	-	-	-	-	-	-	1	1	-	-	-	-
CENTRO DE PRODUCCIÓN E INVESTIGACIÓN LLULLAPICHIS	1	1	-	1	1	-	-	-	-	2	2	-	-	-	-
CENTRO DE PRODUCCIÓN E INVESTIGACIÓN PECUARIA KOTOSH	2	2	-	2	2	-	-	-	-	3	3	-	-	-	-
COMPLEJO RECREACIONAL TURÍSTICO KOTOSH	1	-	1	1	-	1	-	-	-	7	7	-	-	-	-
CENTRO ESPECIALIZADO GEOTÉCNIA PAVIMENTOS Y ENSAYOS-INGENIERÍA CIVIL	-	-	-	-	-	-	-	-	-	-	-	-	-	-	-
CENTRO PREUNIVERSITARIO VALDIZANO	-	-	-	-	-	-	-	-	-	4	1	3	83	61	22
CENTRO DE ESTUDIOS INFORMATICOS	1	1	-	1	1	-	-	-	-	1	1	-	8	7	1
CENTRO DE IDIOMAS	-	-	-	-	-	-	-	-	-	3	2	1	24	10	14
COLEGIO NACIONAL DE APLICACIÓN UNHEVAL	4	4	-	4	4	-	-	-	-	1	1	-	33	9	24
COMISION PERMANENTE DE FISCALIZACION	-	-	-	-	-	-	-	-	-	-	-	-	-	-	-
CONSEJO CONSULTIVO	-	-	-	-	-	-	-	-	-	-	-	-	-	-	-
DEFENSORÍA UNIVERSITARIA	-	-	-	-	-	-	-	-	-	-	-	-	-	-	-
DIRECCION DE ADMISION	1	-	1	1	-	1	-	-	-	3	1	2	8	4	4
DIRECCION DE ASUNTOS Y SERVICIOS ACADEMICOS	1	-	1	1	-	1	-	-	-	-	-	-	-	-	-
DIRECCION DE BIENESTAR UNIVERSITARIO	2	1	1	2	1	1	-	-	-	-	-	-	-	-	-
DIRECCIÓN DE CENTROS DE PRODUCCIÓN DE BIENES Y SERVICIOS	1	1	-	1	1	-	-	-	-	2	-	2	4	2	2
DIRECCION DE RESPONSABILIDAD SOCIAL UNIVERSITARIA	1	-	1	1	-	1	-	-	-	-	-	-	2	1	1
DIRECCION GENERAL DE ADMINISTRACIÓN	3	2	1	3	2	1	-	-	-	1	1	-	1	1	-
DIRECCION DE INVESTIGACION UNIVERSITARIA	2	-	2	2	-	2	-	-	-	1	1	-	2	2	-
DIRECCION DE ESTUDIOS GENERALES	-	-	-	-	-	-	-	-	-	-	-	-	10	7	3
DIRECCION DE TRANSFERENCIA E INNOVACION	-	-	-	-	-	-	-	-	-	1	-	1	5	2	3
EDITORIAL UNIVERSITARIA	1	-	1	1	-	1	-	-	-	1	1	-	-	-	-
ESCUOLA DE POSGRADO	2	2	-	2	2	-	-	-	-	9	6	3	83	62	21
FACULTAD DE CIENCIAS ADMINISTRATIVAS Y TURISMO	-	-	-	-	-	-	-	-	-	2	-	2	-	-	-
FACULTAD DE CIENCIAS AGRARIAS	2	1	1	2	1	1	-	-	-	1	-	1	-	-	-
FACULTAD DE CIENCIAS CONTABLES Y FINANCIERAS	2	1	1	2	1	1	-	-	-	-	-	-	-	-	-
FACULTAD DE CIENCIAS DE LA EDUCACIÓN	1	1	-	1	1	-	-	-	-	2	1	1	-	-	-
FACULTAD DE CIENCIAS SOCIALES	2	2	-	2	2	-	-	-	-	1	-	1	-	-	-
FACULTAD DE DERECHO Y CIENCIAS POLÍTICAS	-	-	-	-	-	-	-	-	-	1	-	1	-	-	-
FACULTAD DE ECONOMÍA	1	1	-	1	1	-	-	-	-	1	-	1	-	-	-
FACULTAD DE ENFERMERIA	1	1	-	1	1	-	-	-	-	2	-	2	-	-	-
FACULTAD DE INGENIERÍA INDUSTRIAL Y DE SISTEMAS	4	2	2	4	2	2	-	-	-	1	1	-	-	-	-
FACULTAD DE INGENIERÍA CIVIL Y ARQUITECTURA	2	1	1	2	1	1	-	-	-	-	-	-	-	-	-
FACULTAD DE MEDICINA	-	-	-	-	-	-	-	-	-	1	-	1	-	-	-
FACULTAD DE MEDICINA VETERINARIA Y ZOOTECNIA	3	3	-	3	3	-	-	-	-	4	3	1	-	-	-
FACULTAD DE OBSTETRICIA	1	1	-	1	1	-	-	-	-	1	-	1	-	-	-
FACULTAD DE PSICOLOGÍA	2	1	1	2	1	1	-	-	-	-	-	-	-	-	-
DEPARTAMENTO ACADÉMICO DE INGENIERIA AGRONOMICA	1	-	1	1	-	1	-	-	-	-	-	-	-	-	-
DEPARTAMENTO ACADÉMICO DE INGENIERIA AGROINDUSTRIAL	-	-	-	-	-	-	-	-	-	-	-	-	-	-	-
DEPARTAMENTO ACADÉMICO DE CIENCIAS ADMINISTRATIVAS Y TURISMO Y HOTELERIA	1	1	-	1	1	-	-	-	-	-	-	-	-	-	-
DEPARTAMENTO ACADÉMICO DE CIENCIAS CONTABLES Y FINANCIERAS	1	-	1	1	-	1	-	-	-	-	-	-	-	-	-
DEPARTAMENTO ACADÉMICO DE ECONOMIA	-	-	-	-	-	-	-	-	-	1	-	1	-	-	-

11.2 UNHEVAL: PERSONAL NO DOCENTE POR CONDICIÓN LABORAL Y SEXO, SEGÚN DEPENDENCIA UNIVERSITARIA, 2020

DEPENDENCIAS UNIVERSITARIAS	PERSONAL ADMINISTRATIVO 1/									CAS 1/			LOCACION DE SERVICIOS 2/		
	Total			Nombrado			Contratado			T	H	M	T	H	M
	T	H	M	T	H	M	T	H	M						
DEPARTAMENTO ACADÉMICO DE SOCIOLOGIA Y CIENCIAS DE LA COMUNICACIÓN	1	-	1	1	-	1	-	-	-	-	-	-	-	-	-
DEPARTAMENTO ACADÉMICO DE DERECHO Y CIENCIAS POLITICAS	-	-	-	-	-	-	-	-	-	-	-	-	-	-	-
DEPARTAMENTO ACADÉMICO PEDAGÓGICO DE CIENCIAS FORMALES Y NATURALES	2	1	1	2	1	1	-	-	-	-	-	-	3	2	1
DEPARTAMENTO ACADÉMICO PEDAGÓGICO DE CIENCIAS SOCIALES Y HUMANIDADES	1	1	-	1	1	-	-	-	-	-	-	-	-	-	-
DEPARTAMENTO ACADÉMICO DE MEDICINA Y ODONTOLOGIA	-	-	-	-	-	-	-	-	-	1	-	1	-	-	-
DEPARTAMENTO ACADÉMICO PSICOLOGIA	-	-	-	-	-	-	-	-	-	1	-	1	-	-	-
DEPARTAMENTO ACADÉMICO DE ENFERMERIA	-	-	-	-	-	-	-	-	-	-	-	-	-	-	-
DEPARTAMENTO ACADÉMICO DE INGENIERIA CIVIL Y ARQUITECTURA	1	1	-	1	1	-	-	-	-	-	-	-	-	-	-
DEPARTAMENTO ACADÉMICO DE INGENIERIA INDUSTRIAL Y DE SISTEMAS	-	-	-	-	-	-	-	-	-	-	-	-	1	1	-
DEPARTAMENTO ACADÉMICO DE MEDICINA VETERINARIA	-	-	-	-	-	-	-	-	-	-	-	-	-	-	-
DEPARTAMENTO ACADÉMICO DE OBSTETRICIA	1	-	1	1	-	1	-	-	-	-	-	-	-	-	-
EP. INGENIERIA AGRONOMICA	-	-	-	-	-	-	-	-	-	1	1	-	7	2	5
EP. INGENIERIA AGROINDUSTRIAL	-	-	-	-	-	-	-	-	-	-	-	-	5	2	3
EP. CIENCIAS ADMINISTRATIVAS	-	-	-	-	-	-	-	-	-	-	-	-	-	-	-
EP. TURISMO Y HOTELERIA	-	-	-	-	-	-	-	-	-	-	-	-	-	-	-
EP. CIENCIAS CONTABLES Y FINANCIERAS	-	-	-	-	-	-	-	-	-	-	-	-	6	5	1
EP. ECONOMIA	-	-	-	-	-	-	-	-	-	-	-	-	4	3	1
EP. SOCIOLOGIA	-	-	-	-	-	-	-	-	-	-	-	-	2	1	1
EP. CIENCIAS DE LA COMUNICACIÓN	-	-	-	-	-	-	-	-	-	-	-	-	-	-	-
EP. DERECHO Y CIENCIAS POLITICAS	-	-	-	-	-	-	-	-	-	1	1	-	1	-	1
EP. EDUCACION INICIAL	-	-	-	-	-	-	-	-	-	-	-	-	-	-	-
EP. EDUCACION PRIMARIA	-	-	-	-	-	-	-	-	-	-	-	-	-	-	-
EP. EDUCACION FISICA	-	-	-	-	-	-	-	-	-	-	-	-	-	-	-
EP. FILOSOFIA, PSICOLOGIA Y CIENCIAS SOCIALES	-	-	-	-	-	-	-	-	-	-	-	-	-	-	-
EP. LENGUA Y LITERATURA	-	-	-	-	-	-	-	-	-	-	-	-	-	-	-
EP. CIENCIAS HISTORICO SOCIALES Y GEOGRAFICAS	-	-	-	-	-	-	-	-	-	-	-	-	-	-	-
EP. MATEMATICA Y FISICA	-	-	-	-	-	-	-	-	-	-	-	-	-	-	-
EP. BIOLOGIA, QUIMICA Y CIENCIAS SOCIALES	-	-	-	-	-	-	-	-	-	-	-	-	-	-	-
EP. MEDICINA HUMANA	1	-	1	1	-	1	-	-	-	1	1	-	-	-	-
EP. ODONTOLOGIA	1	1	-	1	1	-	-	-	-	-	-	-	4	2	2
EP. PSICOLOGIA	-	-	-	-	-	-	-	-	-	-	-	-	3	2	1
EP. ENFERMERIA	-	-	-	-	-	-	-	-	-	-	-	-	1	-	1
EP. INGENIERIA CIVIL	-	-	-	-	-	-	-	-	-	-	-	-	11	9	2
EP. ARQUITECTURA	-	-	-	-	-	-	-	-	-	-	-	-	7	6	1
EP. INGENIERIA INDUSTRIAL	-	-	-	-	-	-	-	-	-	-	-	-	-	-	-
EP. INGENIERIA DE SISTEMAS	-	-	-	-	-	-	-	-	-	2	2	-	-	-	-
EP. MEDICINA VETERINARIA	-	-	-	-	-	-	-	-	-	-	-	-	-	-	-
EP. OBSTETRICIA	-	-	-	-	-	-	-	-	-	-	-	-	1	-	1
UNIDAD DE PRODUCCION Y SERVICIOS ACADEMICOS (FACULTADES)	-	-	-	-	-	-	-	-	-	-	-	-	41	23	18
UNIDAD DE POSGRADO (FACULTADES)	-	-	-	-	-	-	-	-	-	-	-	-	47	29	18
MUSEO REGIONAL LEONCIO PRADO	1	-	1	1	-	1	-	-	-	-	-	-	-	-	-
OFICINA DE EDUCACIÓN A DISTANCIA Y FORMACIÓN CONTINUA	-	-	-	-	-	-	-	-	-	-	-	-	-	-	-
OFICINA DE ASESORIA LEGAL	2	2	-	2	2	-	-	-	-	1	1	-	3	3	-
OFICINA DE COMITÉ ELECTORAL	-	-	-	-	-	-	-	-	-	1	-	1	2	2	-
OFICINA DE PLANIFICACION Y PRESUPUESTO	3	1	2	3	1	2	-	-	-	3	1	2	-	-	-
OFICINA DE COOPERACION TECNICA INTERNACIONAL	2	1	1	2	1	1	-	-	-	-	-	-	-	-	-
OFICINA DE ENLACE - LIMA	1	-	1	1	-	1	-	-	-	-	-	-	-	-	-
OFICINA DE CALIDAD UNIVERSITARIA	1	-	1	1	-	1	-	-	-	5	2	3	-	-	-
OFICINA DE IMAGEN INSTITUCIONAL	1	-	1	1	-	1	-	-	-	1	1	-	3	2	1
ÓRGANO DE CONTROL INTERNO/INSTITUCIONAL	-	-	-	-	-	-	-	-	-	1	-	1	3	-	3
PROGRAMA DE CAPACITACION Y TITULACION PROFESIONAL (PROCAT)	-	-	-	-	-	-	-	-	-	-	-	-	-	-	-

11.2 UNHEVAL: PERSONAL NO DOCENTE POR CONDICIÓN LABORAL Y SEXO, SEGÚN DEPENDENCIA UNIVERSITARIA, 2020

DEPENDENCIAS UNIVERSITARIAS	PERSONAL ADMINISTRATIVO 1/									CAS 1/			LOCACION DE SERVICIOS 2/		
	Total			Nombrado			Contratado			T	H	M	T	H	M
	T	H	M	T	H	M	T	H	M						
RECTORADO	1	-	1	1	-	1	-	-	-	5	2	3	-	-	-
SECRETARIA GENERAL	5	1	4	5	1	4	-	-	-	3	1	2	-	-	-
SECRETARIA TECNICA	-	-	-	-	-	-	-	-	-	2	1	1	-	-	-
SUB UNIDAD DE DESARROLLO DE PERSONAL	1	1	-	1	1	-	-	-	-	-	-	-	-	-	-
SUB UNIDAD DE EGRESOS	1	-	1	1	-	1	-	-	-	3	-	3	-	-	-
SUB UNIDAD DE EJECUCION Y SUPERVISION DE INVERSIONES	-	-	-	-	-	-	-	-	-	1	1	-	-	-	-
SUB UNIDAD DE ESCALAFON Y CONTROL	4	2	2	4	2	2	-	-	-	3	2	1	-	-	-
SUB UNIDAD DE ESTUDIOS E INVERSIONES	-	-	-	-	-	-	-	-	-	-	-	-	-	-	-
SUB UNIDAD DE INGRESOS	2	2	-	2	2	-	-	-	-	-	-	-	-	-	-
SUB UNIDAD DE OPERACIONES	16	9	7	15	8	7	1	1	-	62	43	19	-	-	-
SUB UNIDAD DE PROCESOS Y CONTRATACIONES	-	-	-	-	-	-	-	-	-	1	-	1	-	-	-
SUB UNIDAD DE REMUNERACIONES PENSIONES Y COMPENSACIONES	5	3	2	5	3	2	-	-	-	1	-	1	-	-	-
SUB UNIDAD DE SERVICIOS	2	1	1	2	1	1	-	-	-	2	-	2	-	-	-
SUB UNIDAD DE SOPORTE TECNICO	-	-	-	-	-	-	-	-	-	7	6	1	-	-	-
SUB UNIDAD DE TELECOMUNICACIONES	1	1	-	1	1	-	-	-	-	1	1	-	-	-	-
SUB UNIDAD DE TRANSPORTE	10	10	-	10	10	-	-	-	-	2	2	-	-	-	-
SUB UNIDAD DE ADMINISTRACION FINANCIERA Y CONTABLE	2	2	-	2	2	-	-	-	-	-	-	-	-	-	-
TRIBUNAL DE HONOR	-	-	-	-	-	-	-	-	-	1	1	-	-	-	-
UNIDAD DE CONVENIOS	1	-	1	1	-	1	-	-	-	-	-	-	-	-	-
UNIDAD CENTRAL DE LABORATORIOS DE INVESTIGACION	1	1	-	1	1	-	-	-	-	2	-	2	1	-	1
UNIDAD DE ABASTECIMIENTO	2	1	1	2	1	1	-	-	-	1	1	-	8	3	5
UNIDAD DE ADMINISTRACIÓN, PATRIMONIO Y OPERACIONES	3	1	2	3	1	2	-	-	-	1	-	1	32	20	12
UNIDAD DE ADQUISICIONES	-	-	-	-	-	-	-	-	-	4	3	1	-	-	-
UNIDAD DE ALMACEN	3	2	1	3	2	1	-	-	-	2	1	1	-	-	-
UNIDAD DE ARCHIVO CENTRAL	3	1	2	3	1	2	-	-	-	2	1	1	-	-	-
UNIDAD DE ASUNTOS ADMINISTRATIVOS	-	-	-	-	-	-	-	-	-	1	1	-	-	-	-
UNIDAD DE BECAS Y MOVILIDAD ACADEMICA NACIONAL E INTERNACIONAL	1	1	-	1	1	-	-	-	-	1	-	1	-	-	-
UNIDAD DE BIENES PATRIMONIALES	1	1	-	1	1	-	-	-	-	4	3	1	-	-	-
UNIDAD DE COMUNICACIONES Y RELACIONES PUBLICAS	1	1	-	1	1	-	-	-	-	1	1	-	-	-	-
UNIDAD DE CONTABILIDAD Y PRESUPUESTO	4	1	3	4	1	3	-	-	-	-	-	-	1	1	-
UNIDAD DE COSTOS Y TRIBUTACION	1	1	-	1	1	-	-	-	-	-	-	-	-	-	-
UNIDAD DE DESARROLLO DE SISTEMAS	1	1	-	1	1	-	-	-	-	-	-	-	-	-	-
UNIDAD DE EMPRENDIMIENTO E INCUBADORA DE EMPRESAS	1	-	1	1	-	1	-	-	-	-	-	-	-	-	-
UNIDAD DE ESTADISTICA	1	-	1	1	-	1	-	-	-	-	-	-	1	1	-
UNIDAD DE EXTENSION CULTURAL	1	-	1	1	-	1	-	-	-	-	-	-	2	-	2
UNIDAD DE FORMACION CULTURAL	1	1	-	1	1	-	-	-	-	-	-	-	2	2	-
UNIDAD DE GESTION CURRICULAR	-	-	-	-	-	-	-	-	-	-	-	-	1	1	-
UNIDAD DE GESTION DE INVESTIGACIÓN	2	1	1	2	1	1	-	-	-	1	1	-	1	-	1
UNIDAD DE GESTION DE RECURSOS HUMANOS	-	-	-	-	-	-	-	-	-	-	-	-	-	-	-
UNIDAD DE GESTION DOCENTE	-	-	-	-	-	-	-	-	-	2	1	1	1	1	-
UNIDAD DE GRADOS Y TITULOS	2	1	1	2	1	1	-	-	-	5	3	2	-	-	-
UNIDAD DE INFORMÁTICA	1	1	-	1	1	-	-	-	-	3	2	1	1	1	-
UNIDAD DE INTEGRACION CONTABLE	2	1	1	2	1	1	-	-	-	1	-	1	-	-	-
UNIDAD DE LICENCIAMIENTO Y ACREDITACION	-	-	-	-	-	-	-	-	-	2	-	2	2	-	2
UNIDAD DE MONITOREO, ASESORAMIENTO Y CAPACITACIÓN	-	-	-	-	-	-	-	-	-	-	-	-	4	3	1
UNIDAD DE OFERTA TECNOLÓGICA	1	-	1	1	-	1	-	-	-	-	-	-	2	2	-
UNIDAD DE ORGANIZACION Y METODOS	-	-	-	-	-	-	-	-	-	3	-	3	1	-	1
UNIDAD DE PLANIAMENTO ESTRATÉGICO	1	1	-	1	1	-	-	-	-	-	-	-	-	-	-
UNIDAD DE PRESUPUESTO	1	1	-	1	1	-	-	-	-	3	1	2	-	-	-
UNIDAD DE PROCESOS ACADEMICOS	5	4	1	5	4	1	-	-	-	-	-	-	-	-	-
UNIDAD DE PROCESOS JUDICIALES	-	-	-	-	-	-	-	-	-	2	1	1	-	-	-

11.2 UNHEVAL: PERSONAL NO DOCENTE POR CONDICIÓN LABORAL Y SEXO, SEGÚN DEPENDENCIA UNIVERSITARIA, 2020

DEPENDENCIAS UNIVERSITARIAS	PERSONAL ADMINISTRATIVO 1/									CAS 1/			LOCACION DE SERVICIOS 2/		
	Total			Nombrado			Contratado			T	H	M	T	H	M
	T	H	M	T	H	M	T	H	M						
UNIDAD DE PROYECCION SOCIAL	-	-	-	-	-	-	-	-	-	-	-	-	1	1	-
UNIDAD DE RECURSOS HUMANOS	2	-	2	2	-	2	-	-	-	3	1	2	2	1	1
UNIDAD DE REGISTRO CENTRAL Y ARCHIVO ACADÉMICO	7	5	2	7	5	2	-	-	-	2	1	1	-	-	-
UNIDAD DE SEGUIMIENTO AL EGRESADO Y BOLSA DE TRABAJO	-	-	-	-	-	-	-	-	-	-	-	-	-	-	-
UNIDAD DE SERV. BIBLIOGRAFICOS, ORG. Y ANALISIS DE COLECCIÓN	9	7	2	9	7	2	-	-	-	2	1	1	-	-	-
UNIDAD DE SERVICIOS UNIVERSITARIOS	1	1	-	1	1	-	-	-	-	7	1	6	9	1	8
UNIDAD DE SISTEMA DE CALIDAD Y MEJORA CONTINUA	-	-	-	-	-	-	-	-	-	2	1	1	-	-	-
UNIDAD DE TALLERES Y PROGRAMAS DEPORTIVAS DE ALTA COMPETENCIA	3	3	-	3	3	-	-	-	-	2	2	-	3	3	-
UNIDAD DE TESORERIA	3	1	2	3	1	2	-	-	-	-	-	-	-	-	-
UNIDAD DE TRAMITE DOCUMENTARIO	2	1	1	2	1	1	-	-	-	2	-	2	-	-	-
UNIDAD DE TRANSPARENCIA	1	-	1	1	-	1	-	-	-	-	-	-	-	-	-
UNIDAD EJECUTORA DE INVERSIONES	2	-	2	2	-	2	-	-	-	3	2	1	1	1	-
UNIDAD FORMULADORA	1	-	1	1	-	1	-	-	-	-	-	-	11	8	3
UNIDAD DE DESARROLLO TECNOLÓGICO	1	1	-	1	1	-	-	-	-	1	1	-	-	-	-
UNIDAD DE PROPIEDAD INTELECTUAL	-	-	-	-	-	-	-	-	-	-	-	-	-	-	-
UNIDAD DE CENTRO DE PRESTACION DE SERVICIOS	1	-	1	1	-	1	-	-	-	-	-	-	-	-	-
VICERRECTORADO ACADÉMICO	1	-	1	1	-	1	-	-	-	3	2	1	3	1	2
VICERRECTORADO DE INVESTIGACIÓN	4	3	1	4	3	1	-	-	-	-	-	-	3	1	2
Total	206	125	81	205	124	81	1	1	-	251	147	104	517	317	200

1/ Trabajadores administrativos del D.L. 276 y del régimen CAS, al mes de diciembre de 2020.

2/ Se considera aquellos trabajadores que tuvieron al menos un contrato durante el año 2020.

Fuente: Jefatura de Personal / Unidad de Escalafón y Control / Oficina de Logística.

Elaboración: Unidad de estadística.

Gráfico N° 48
PARTICIPACIÓN PORCENTUAL DEL PERSONAL ADMINISTRATIVO POR
CONDICIÓN LABORAL, 2020

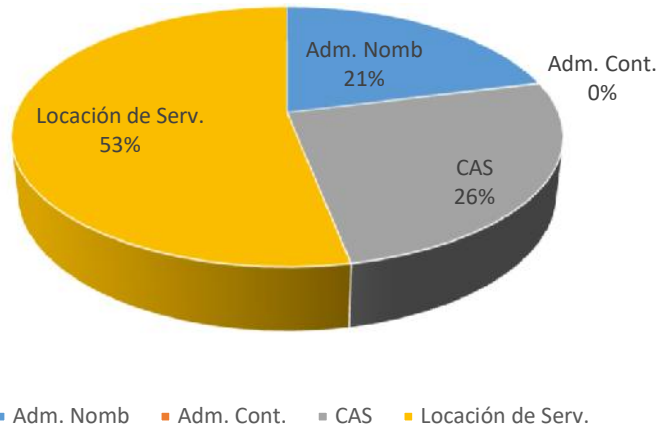


Gráfico N° 49
PERSONAL ADMINISTRATIVO POR CONDICIÓN LABORAL Y SEXO, 2020

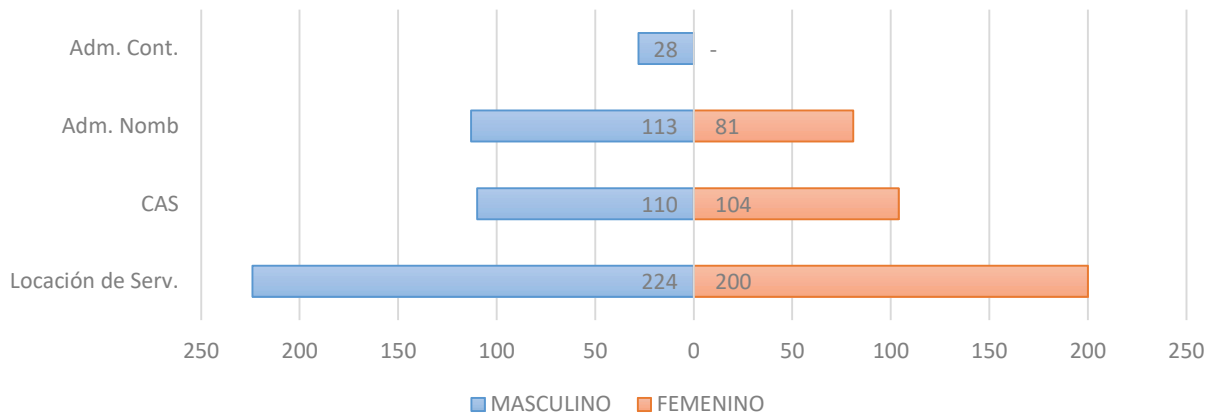
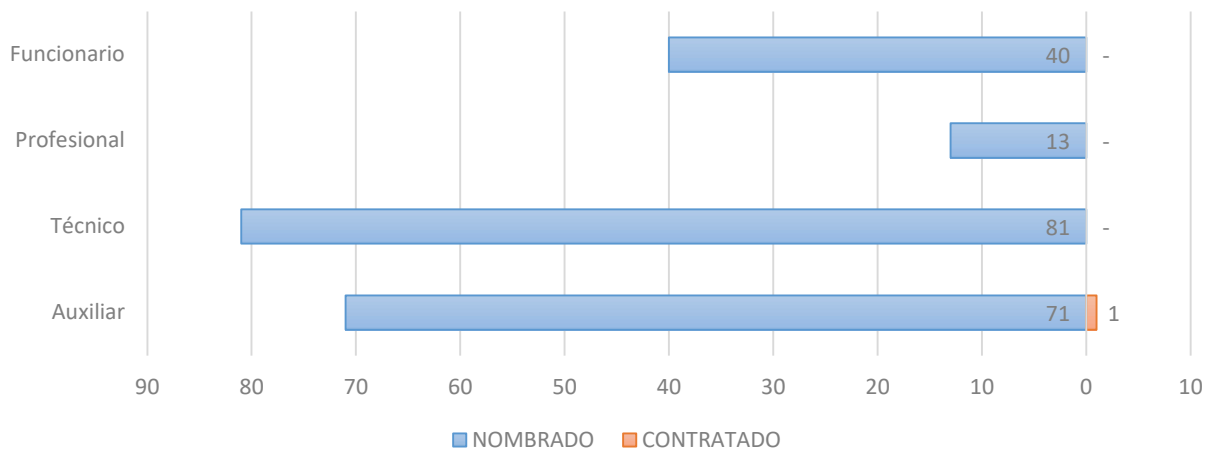


Gráfico N° 50
PERSONAL ADMINISTRATIVO POR NIVEL REMUNERATIVO Y CONDICIÓN
LABORAL, 2020





BIBLIOTECA



12.1 ATENCION A USUARIOS POR FACULTAD Y ESCUELA PROFESIONAL DEL 2020

	PRIMER SEMESTRE						SEGUNDO SEMESTRE						2019
DESCRIPCION	ENERO	FEBRERO	MARZO	ABRIL	MAYO	JUNIO	JULIO	AGOSTO	SEPTIEMBRE	OCTUBRE	NOVIEMBRE	DECIEMBRE	TOTAL
ALUMNO DE PREGRADO	48	40	18	-	-	-	-	-	-	-	-	-	106
CIENCIAS ADMINISTRATIVAS Y TURISMO	-	4	-	-	-	-	-	-	-	-	-	-	4
Ciencias Administrativas	0	4	0	0	0	0	0	0	0	0	0	0	4
Turismo Hoteleria	0	0	0	0	0	0	0	0	0	0	0	0	-
CIENCIAS AGRARIAS	-	-	-	-	-	-	-	-	-	-	-	-	-
Ingeniería Agroindustrial	0	0	0	0	0	0	0	0	0	0	0	0	-
Ingeniería Agronómica	0	0	0	0	0	0	0	0	0	0	0	0	-
CIENCIAS CONTABLES Y FINANCIERAS	4	-	-	-	-	-	-	-	-	-	-	-	4
Ciencias Contables y Financieras	4	0	0	0	0	0	0	0	0	0	0	0	4
CIENCIAS DE LA EDUCACION	-	7	-	-	-	-	-	-	-	-	-	-	7
Biología, Química y ciencia del ambiente	0	0	0	0	0	0	0	0	0	0	0	0	-
Ciencias Historicos Sociales y Geograficas	0	0	0	0	0	0	0	0	0	0	0	0	-
Educación Inicial	0	0	0	0	0	0	0	0	0	0	0	0	-
Educación Primaria	0	0	0	0	0	0	0	0	0	0	0	0	-
Filosofía, Psicología y Ciencias Sociales	0	0	0	0	0	0	0	0	0	0	0	0	-
Lengua y Literatura	0	0	0	0	0	0	0	0	0	0	0	0	-
Matemática y Física	0	7	0	0	0	0	0	0	0	0	0	0	7
CIENCIAS SOCIALES	-	-	-	-	-	-	-	-	-	-	-	-	-
Ciencias de la Comunicación Social	0	0	0	0	0	0	0	0	0	0	0	0	-
Sociología	0	0	0	0	0	0	0	0	0	0	0	0	-
DERECHO Y CIENCIAS POLITICAS	27	4	10	-	-	-	-	-	-	-	-	-	41
Derecho	27	4	10	0	0	0	0	0	0	0	0	0	41
ECONOMIA	-	-	-	-	-	-	-	-	-	-	-	-	-
Economía	0	0	0	0	0	0	0	0	0	0	0	0	-
ENFERMERIA	1	-	-	-	-	-	-	-	-	-	-	-	1
Enfermería	1	0	0	0	0	0	0	0	0	0	0	0	1
INGENIERIA CIVIL Y ARQUITECTURA	11	8	3	-	-	-	-	-	-	-	-	-	22
Arquitectura	0	0	0	0	0	0	0	0	0	0	0	0	-
Ingeniería Civil	11	8	3	0	0	0	0	0	0	0	0	0	22
INGENIERIA INDUSTRIAL Y DE SISTEMAS	1	3	2	-	-	-	-	-	-	-	-	-	6
Ingeniería de Sistemas	0	0	1	0	0	0	0	0	0	0	0	0	1
Ingeniería Industrial	1	3	1	0	0	0	0	0	0	0	0	0	5
MEDICINA	2	14	2	-	-	-	-	-	-	-	-	-	18
Medicina Humana	2	14	2	0	0	0	0	0	0	0	0	0	18
Odontología	0	0	0	0	0	0	0	0	0	0	0	0	-
MEDICINA VETERINARIA Y ZOOTECNIA	-	-	-	-	-	-	-	-	-	-	-	-	-
Medicina Veterinaria	0	0	0	0	0	0	0	0	0	0	0	0	-
OBSTETRICIA	2	-	-	-	-	-	-	-	-	-	-	-	2
Obstetricia	2	0	0	0	0	0	0	0	0	0	0	0	2
PSICOLOGIA	-	-	1	-	-	-	-	-	-	-	-	-	1
Psicología	0	0	1	0	0	0	0	0	0	0	0	0	1
OTROS USUARIOS	5	6	-	-	-	-	-	-	-	-	-	-	11
PERSONAL ADMINISTRATIVO	0	0	0	0	0	0	0	0	0	0	0	0	-
PERSONAL DOCENTE	0	0	0	0	0	0	0	0	0	0	0	0	-
USUARIO PARTICULAR	5	6	0	0	0	0	0	0	0	0	0	0	11
Total general	53	46	18	-	-	-	-	-	-	-	-	-	117
PRIMER SEMESTRE, SEGUNDO SEMESTRE	117						0						117

FUENTE: Biblioteca Central

Elaborado por la unidad de Estadística

NOTA: A partir del 16/03/2020 se suspendió la atención por la emergencia sanitaria.

Gráfico N° 51
ATENCIÓN USUARIOS POR MESES 2020

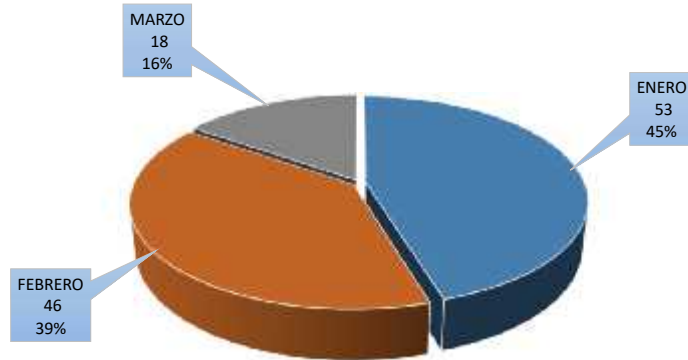


Gráfico N° 52
ATENCIÓN USUARIOS SEGUN FACULTAD Y ÁREA 2020

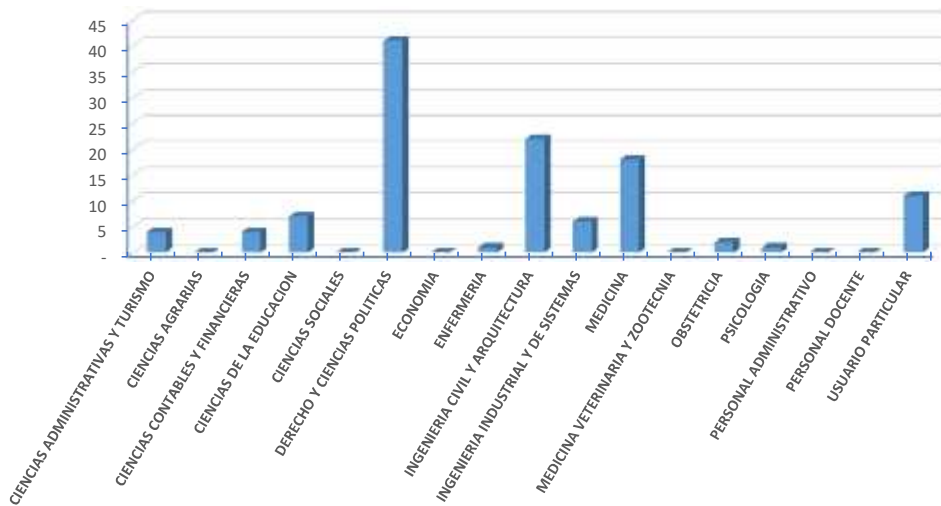


Gráfico N° 53
ATENCIÓN USUARIOS DIVERSOS 2020

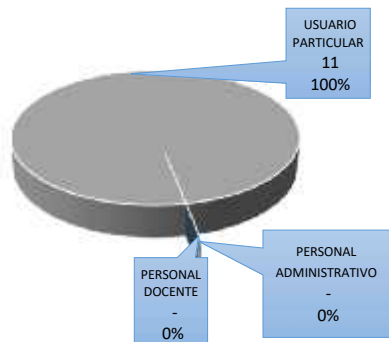
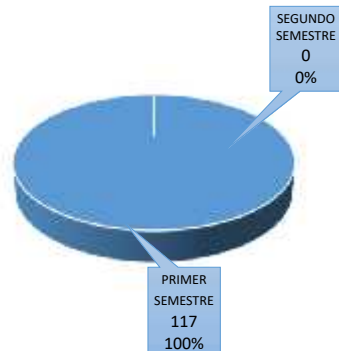


Gráfico N° 54
ATENCIÓN USUARIO POR SEMESTRE 2020



12.2 INVENTARIO DE MATERIAL BIBLIOGRÁFICO DE LA BIBLIOTECA CENTRAL AÑO 2020

BIBLIOTECAS	Total Items
Material Audiovisual VHS y CD	138
Biblioteca Central	
Ciencias	23287
Humanidades	25348
Biblioteca Especializada de Arquitectura	284
Biblioteca Especializada de Biología, Química y Ciencia del Ambiente	67
Biblioteca Especializada de Ciencias Administrativas	753
Biblioteca Especializada de Ciencias Contables y Financieras	751
Biblioteca Especializada de Ciencias de la Comunicación Social	998
Biblioteca Especializada de Ciencias de la Educación - Investigación	66
Biblioteca Especializada de Ciencias Histórico Sociales y Geográficas	363
Biblioteca Especializada de Derecho	1837
Biblioteca Especializada de Economía	917
Biblioteca Especializada de Educación Física	223
Biblioteca Especializada de Educación Inicial	285
Biblioteca Especializada de Educación Primaria	1028
Biblioteca Especializada de Enfermería	612
Biblioteca Especializada de Filosofía, Psicología y Ciencias Sociales	235
Biblioteca Especializada de Ingeniería Agroindustrial	387
Biblioteca Especializada de Ingeniería Agronómica	1109
Biblioteca Especializada de Ingeniería Civil	286
Biblioteca Especializada de Ingeniería de Sistemas	656
Biblioteca Especializada de Ingeniería Industrial	1519
Biblioteca Especializada de Lengua y Literatura	180
Biblioteca Especializada de Matemática y Física	121
Biblioteca Especializada de Medicina Humana	807
Biblioteca Especializada de Medicina Veterinaria	911
Biblioteca Especializada de Obstetricia	212
Biblioteca Especializada de Odontología	214
Biblioteca Especializada de Psicología	558
Biblioteca Especializada de Sociología	1147
Biblioteca Especializada de Turismo y Hotelería	715
Biblioteca Especializada de la Escuela de Posgrado	1547
Sede Baños	46
Sede Codo de Pozuzo	63
Sede Huacar	417
Sede La Unión	326
Sede Obas	539
Sede Panao	268
Sede Canchabamba	102
Sede Tambogan	186
OTTROS	
Libros no Verificados	732
Donación de PROCALIDAD	324
TOTAL	70564

FUENTE: Biblioteca Central

Elaborado por la unidad de Estadística

NOTA: A partir del 16/03/2020 se suspendió la atención por la emergencia sanitaria.

GRÁFICO N° 55
INVENTARIO DE MATERIAL BIBLIOGRAFICO, 2020

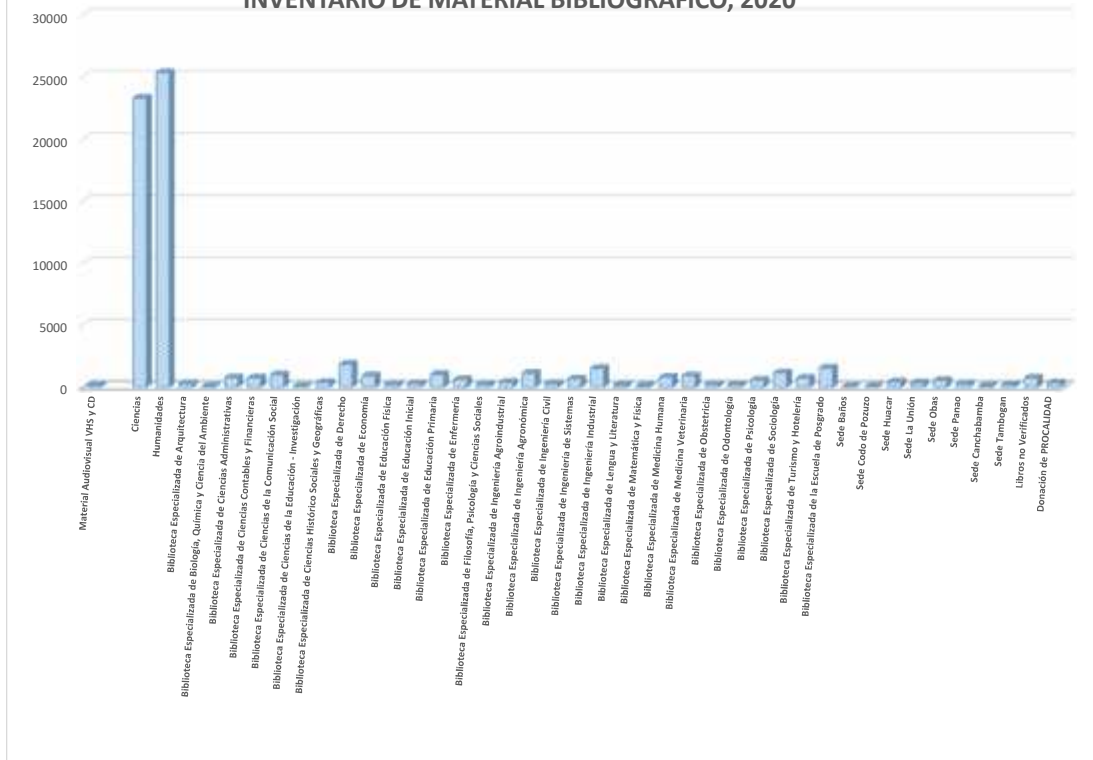


Gráfico N° 56
CLASIFICADOR DE MATERIAL BIBLIOGRAFICO 2020



12.3 BIBLIOTECA VIRTUAL DE LA UNHEVAL, TÍTULOS VISTOS, FEB - DIC 2020

Periodo	Vistas totales
Febrero	60
Marzo	360
Abril	560
Mayo	5456
Junio	6298
Julio	5569
Agosto	3547
Septiembre	2334
Octubre	4075
Noviembre	4070
Diciembre	2616

FUENTE: Biblioteca Central

Elaborado por la unidad de Estadística

NOTA: A partir del 16/03/2020 se suspendió la atención por la emergencia sanitaria.

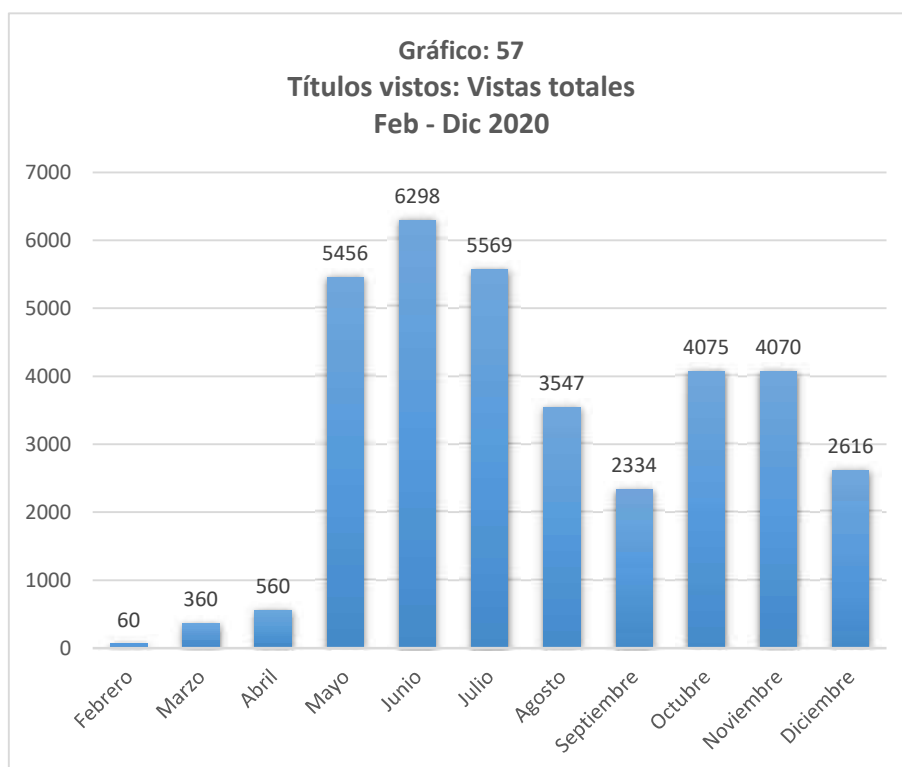


Gráfico N° 58:
Títulos mas vistos: Top 15 Febrero 2020



Títulos mas vistos: Top 15 Marzo 2020



Títulos mas vistos: Top 15 Abril 2020



Títulos mas vistos: Top 15 Mayo 2020



Títulos mas vistos: Top 15 Junio 2020



Títulos mas vistos: Top 15 Julio 2020



Títulos mas vistos: Top 15 Agosto 2020

Fundamentos de economía y gestión de la salud 313	El Test de Rorschach: introducción a su estudio y utilización 142	Evaluación ambiental 105		Metodología de la Investigación 87		
		Modelos y análisis estructural en edificación...	Siete ensayos de Interpretaci...	Macroeco... internacio... (2a. ed.)		
	Los estudios de impacto ambiental 119	Manual para la elaboración de trabajos académico...	Economía de la salud:...	Física 1 22	Princ... de mark...	
			Anatomía humana 25	El naci... del...	Roma antig... histo...	

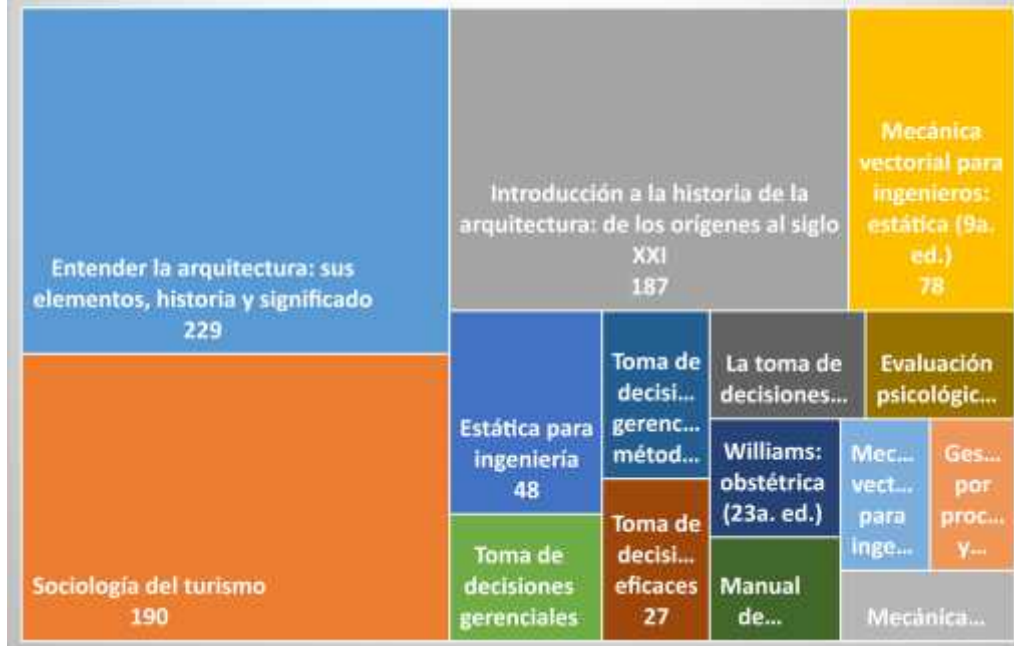
Títulos mas vistos: Top 15 Setiembre 2020

Estática 164	Mecánica vectorial para Ingenieros: estática (9a. ed.) 66	Comportamie... organizacional (13a. ed.) 29	La ética protestante y el espíritu del capitalismo 27	Desarrollo organizacio... 25
		Psicología organizacional en Latinoamérica	Mecánica vectorial para ingenieros: estática (10...	Introducción a la psicología comunitaria
	El riesgo ambiental 36	Siete ensayos de interpretación de la realidad...	Merchandisi... la seducción desde el punto de...	Repensar el antiguo Perú: aportes...
		Estática para ingeniería 23	Psicología organizacional 19	El sí de las ñinas: 17

Títulos mas vistos: Top 15 Octubre 2020



Títulos mas vistos: Top 15 Noviembre 2020



Títulos mas vistos: Top 15 Diciembre 2020



12.4 BIBLIOTECA VIRTUAL DE LA UNHEVAL, DESCARGAS , FEB - DIC 2020

Periodo	Descargas totales
Febrero	9
Marzo	44
Abril	120
Mayo	485
Junio	431
Julio	325
Agosto	283
Septiembre	231
Octubre	226
Noviembre	113
Diciembre	79

FUENTE: Biblioteca Central

Elaborado por la unidad de Estadística

NOTA: A partir del 16/03/2020 se suspendió la atención por la emergencia sanitaria.

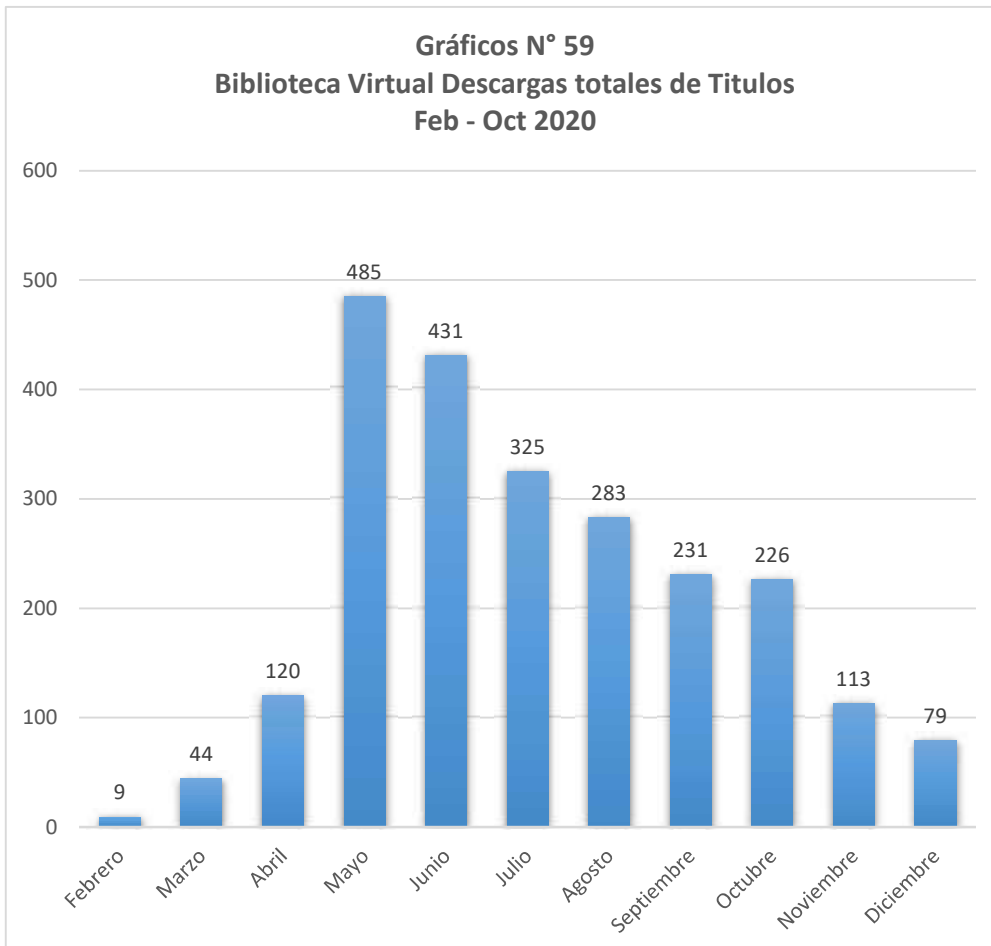
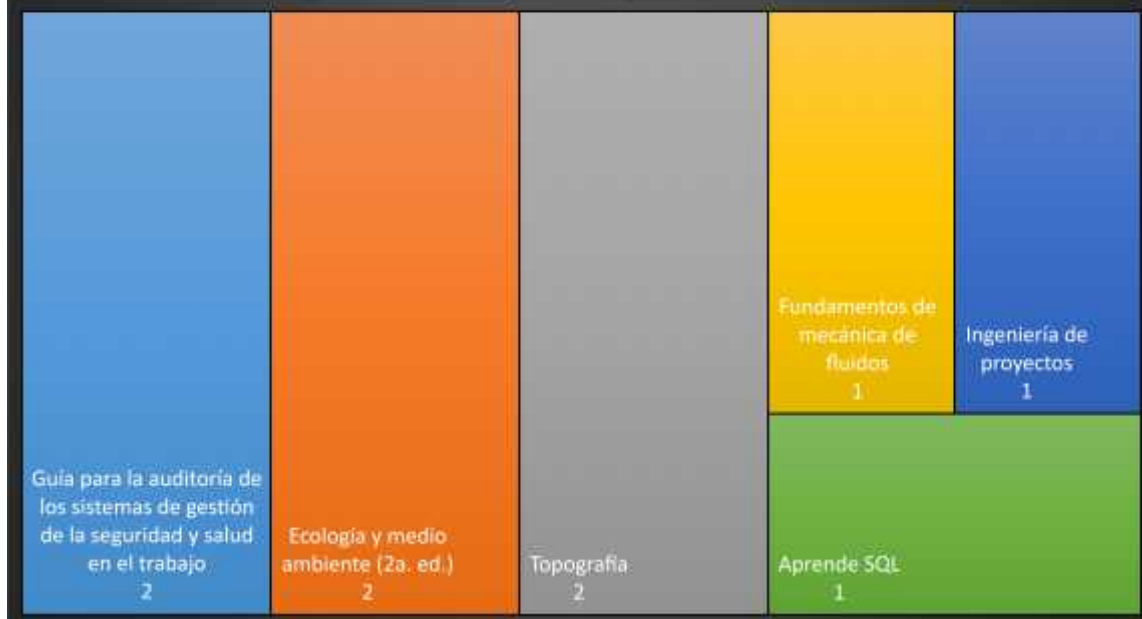


Gráfico N° 60
Descargas de Titulos: Top 10, Febrero 2020



Descargas de Titulos: Top 10, Marzo 2020



Descargas de Titulos: Top 10, Abril 2020



Descargas de Titulos: Top 10, Mayo 2020



Descargas de Titulos: Top 10, Junio 2020



Descargas de Titulos: Top 10, Julio 2020



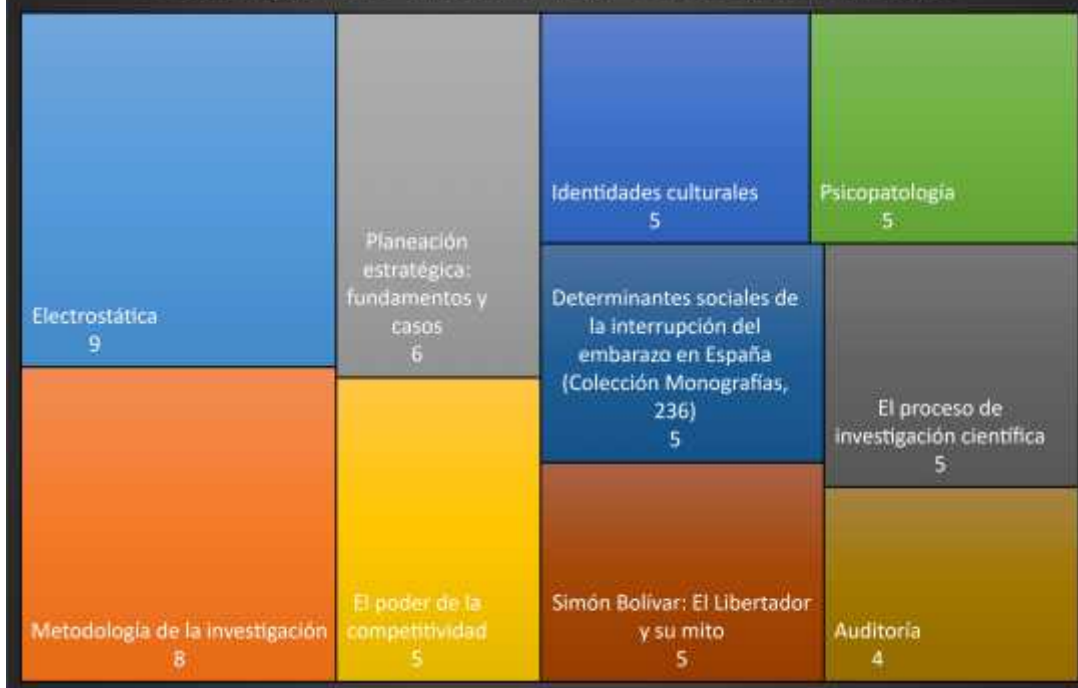
Descargas de Titulos: Top 10, Agosto 2020

El Test de Rorschach: introducción a su estudio y utilización 9	Psicopatología 8	Autonomía institucional de los centros educativos: presupuestos, organización y estrategias 5	Reforma educativa 5
El estrés laboral: análisis y prevención 9		Fundamentos de economía y gestión de la salud 5	Obstetricia: Atlas 5
	Bienestar y familia: una mirada desde la psicología positiva 6	Modelos y análisis estructural en edificación: casos prácticos II 5	Administración estratégica 5

Descargas de Titulos: Top 10, Setiembre 2020

Estática 11	Didáctica de la matemática: enseñar matemática, enseñar a enseñar matemática 6	Matemática inclusiva: propuestas para una educación matemática accesible 5	Psicopatología 5
		Matemáticas básicas (3a. ed.) 5	Fundamentos de matemáticas 5
Cuidados de enfermería en salud mental 7	Desarrollo organizacional 6	Asumir la ausencia: poética de duelos inconclusos en la narrativa española del siglo XXI 5	La magia de los números 5

Descargas de Titulos: Top 10, Octubre 2020



Descargas de Titulos: Top 10, Noviembre 2020



Descargas de Titulos: Top 10, Diciembre 2020

Matemática: razonamiento y aplicaciones (10a. ed.) 5	El desarrollo psicomotor: desde la infancia hasta la adolescencia 4	La casa de Bernarda Alba 3	Análisis de estados financieros 3
Entre pedagogía y literatura 4	Jean Piaget: clásicos resumidos 3	Un nuevo paradigma propuesto para la esclerosis múltiple. 2	Los grandes pedagogos 2
		Epistemología, ética y hermenéutica en el siglo XXI: análisis filosófico: usnaturalismo, uspositivismo y...	Hidráulica: generación de energía 2

12.5 Biblioteca virtual de la Unheval, Total de páginas vistas, Feb - Dic 2020

Periodo	Total de paginas vistas por titulo
Febrero	334
Marzo	2672
Abril	4173
Mayo	42993
Junio	58372
Julio	49379
Agosto	34848
Septiembre	20764
Octubre	34276
Noviembre	37501
Diciembre	21187

FUENTE: Biblioteca Central

Elaborado por la unidad de Estadística

NOTA: A partir del 16/03/2020 se suspendió la atención por la emergencia sanitaria.

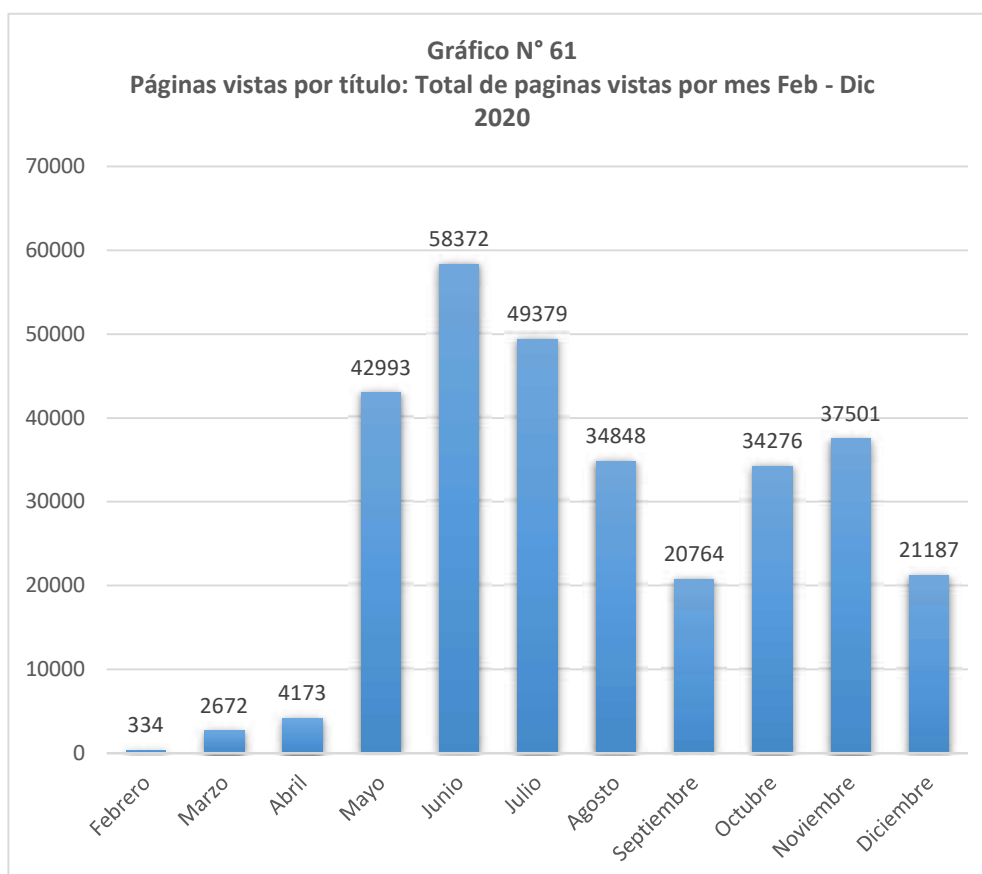
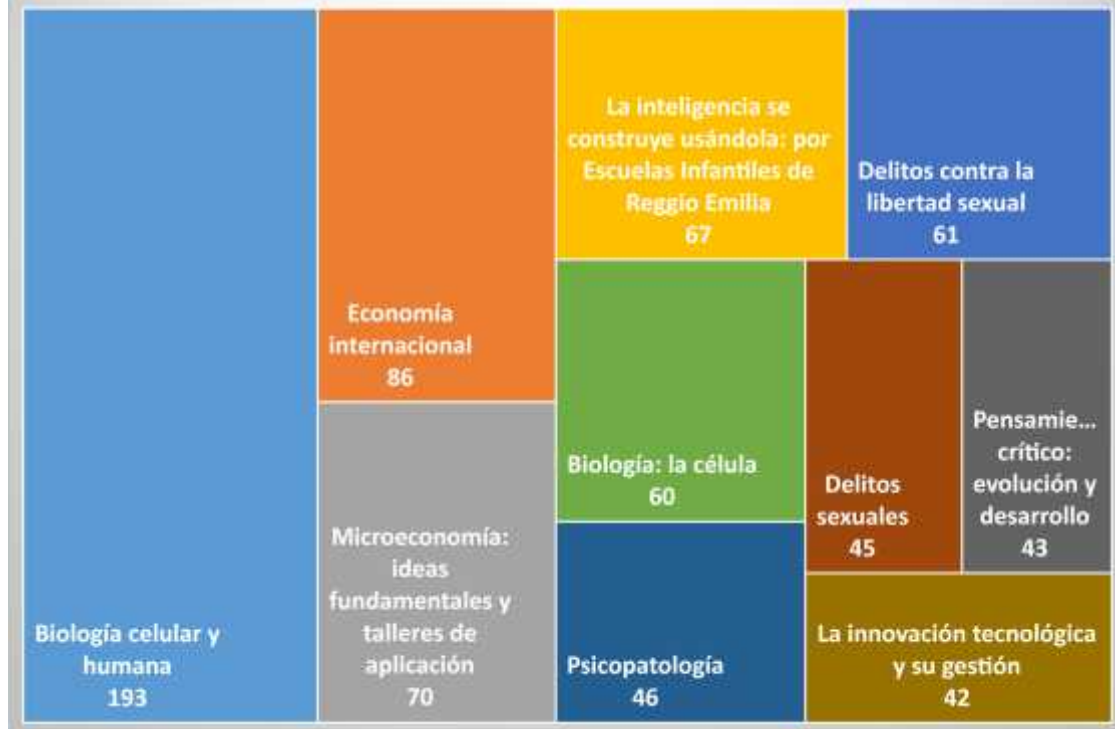


Gráfico N° 62

Páginas vistas por título: Top 10, Febrero 2020



Páginas vistas por título: Top 10, Marzo 2020




Páginas vistas por título: Top 10, Abril 2020



Páginas vistas por título: Top 10, Mayo 2020



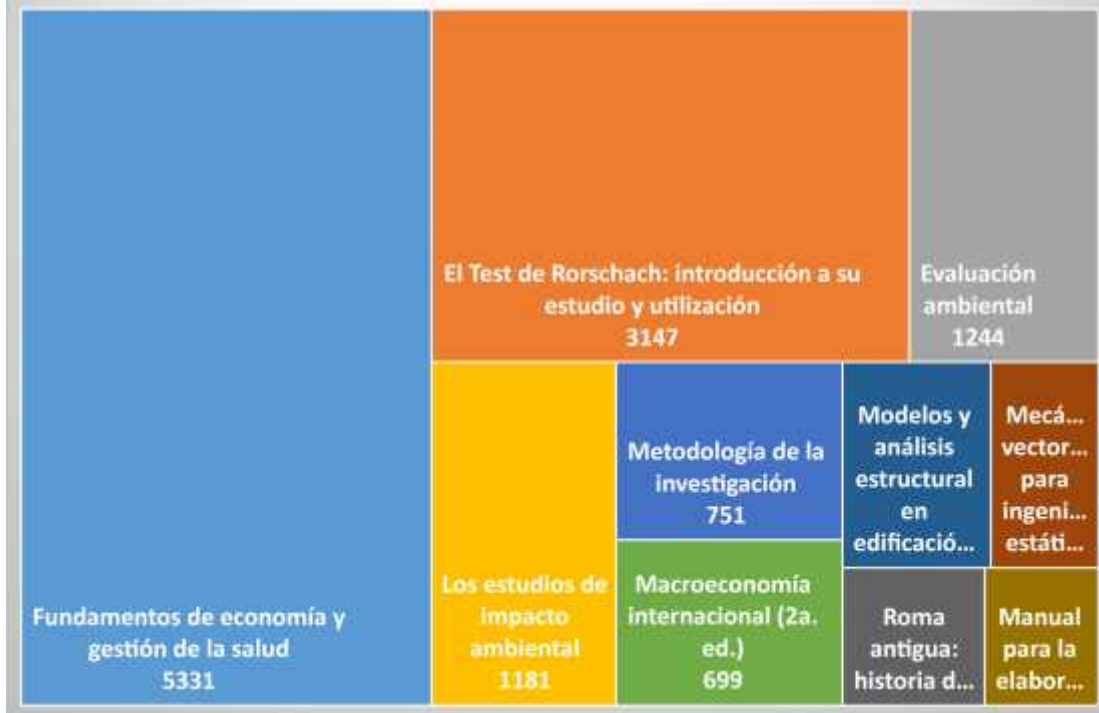
Páginas vistas por título: Top 10, Junio 2020




Páginas vistas por título: Top 10, Julio 2020



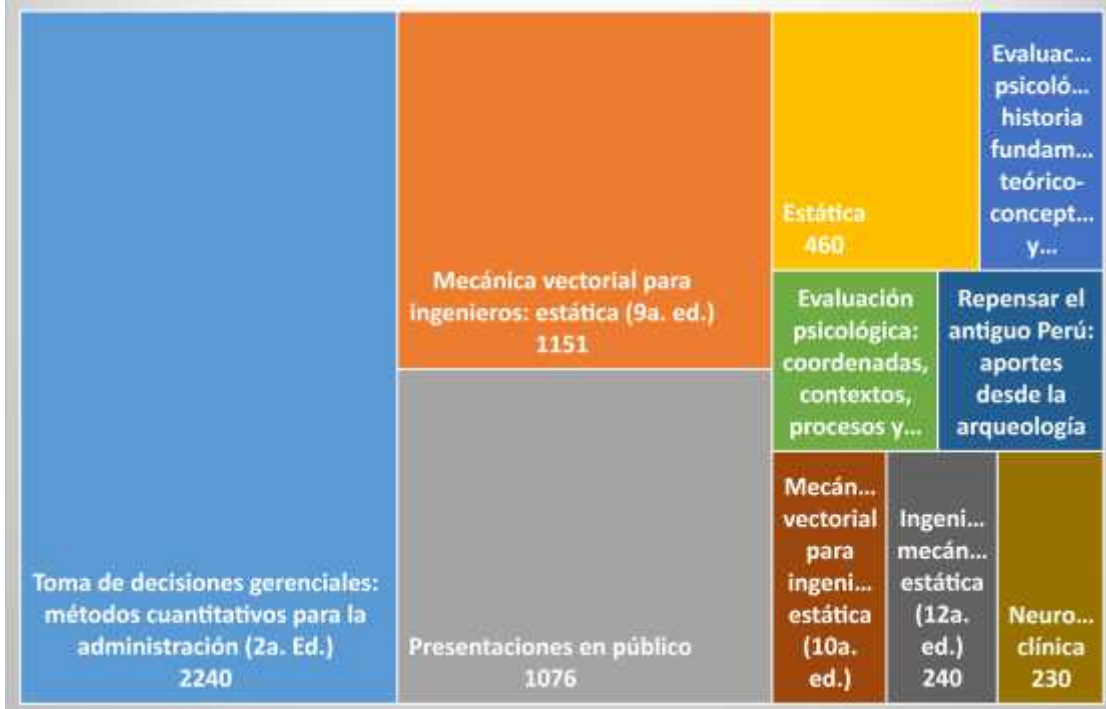
Páginas vistas por título: Top 10, Agosto 2020



Páginas vistas por título: Top 10, Septiembre 2020



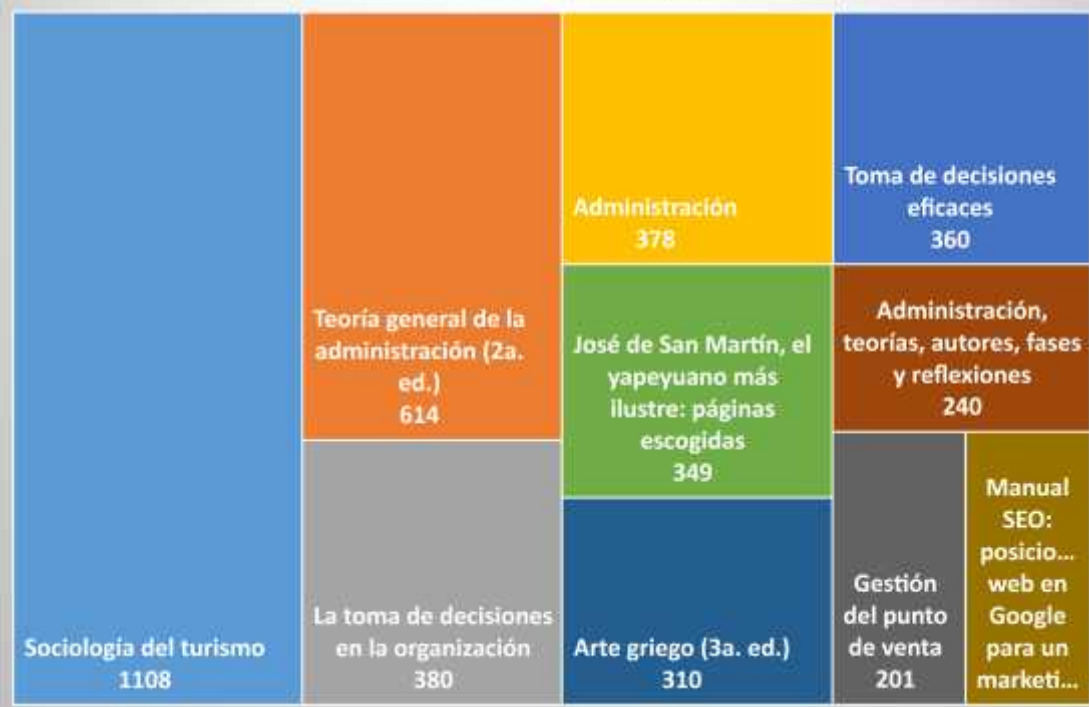
Páginas vistas por título: Top 10, Octubre 2020



Páginas vistas por título: Top 10, Noviembre 2020



Título Páginas vistas por título: Top 10, Diciembre 2020





BIENESTAR UNIVERSITARIO

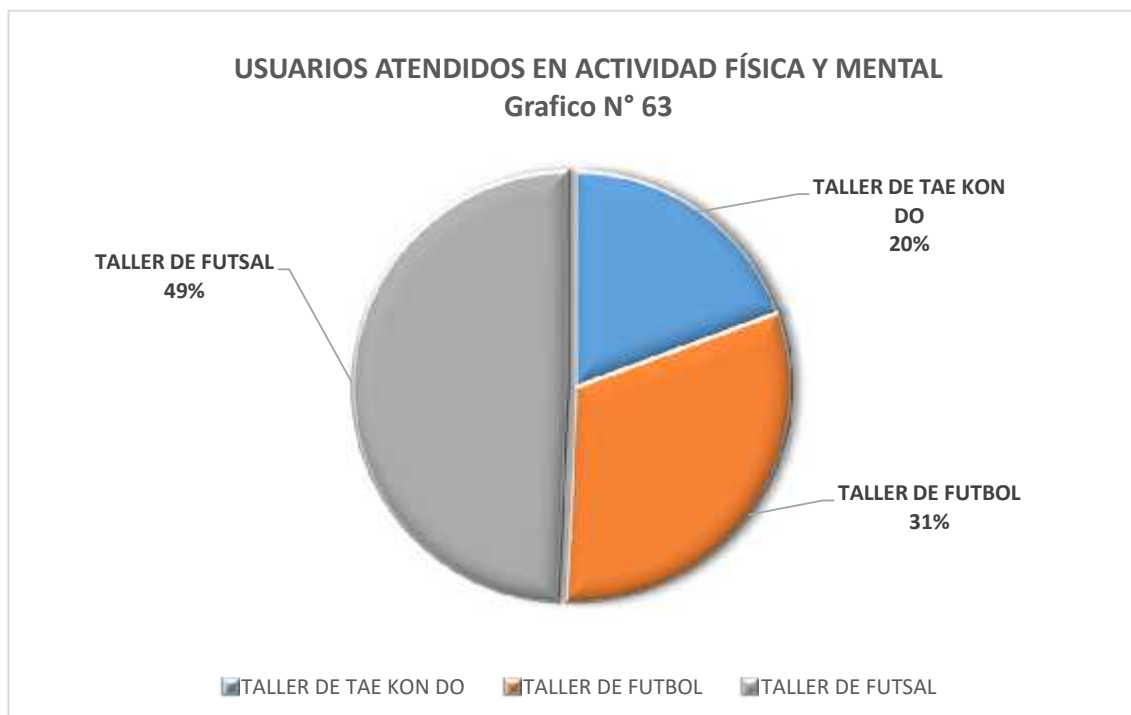


13.1 USUARIOS ATENDIDOS EN ACTIVIDAD FÍSICA Y MENTAL A LOS ESTUDIANTES DE LA UNHEVAL SEGÚN FACULTAD, 2020

FACULTADES/ESCUELAS	ACTIVIDADES REALIZADAS POR FUNCIÓN				TOTALES
	TALLER DE TAE KON DO	TALLER DE FUTBOL	TALLER DE FUTSAL		
CIENCIAS ADMINISTRATIVAS Y TURISMO	3	-	2	-	5
CIENCIAS AGRARIAS	1	1	4	-	6
CIENCIAS CONTABLES Y FINANCIERAS	-	5	12	-	17
CIENCIAS DE LA EDUCACIÓN	2	2	6	-	10
CIENCIAS SOCIALES	-	-	2	-	2
DERECHO Y CIENCIAS POLÍTICAS	-	-	-	-	-
ECONOMÍA	-	1	-	-	1
ENFERMERÍA	-	1	-	-	1
INGENIERÍA CIVIL Y ARQUITECTURA	4	2	-	-	6
INGENIERÍA INDUSTRIAL Y DE SISTEMAS	1	2	5	-	8
MEDICINA HUMANA	-	-	-	-	-
ODONTOLOGÍA	-	-	1	-	1
MEDICINA VETERINARIA Y ZOOTECNIA	2	-	1	-	3
OBSTETRICIA	-	2	-	-	2
PSICOLOGIA	-	5	-	-	5
TOTAL	13	21	33	-	67

FUENTE: Dirección de Bienestar Universitario/Unidad de Servicios Universitarios

ELABORACION: Unidad de Estadística.

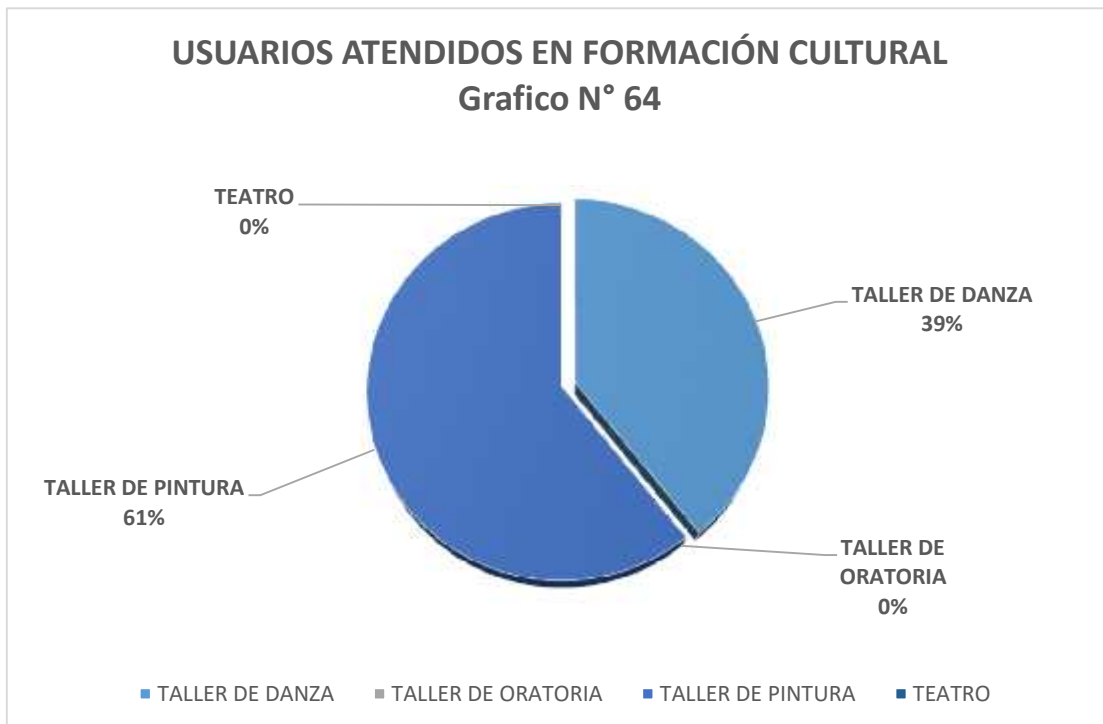


13.2 USUARIOS ATENDIDOS EN FORMACIÓN CULTURAL A LOS ESTUDIANTES DE LA UNHEVAL SEGÚN FACULTAD, 2020

MESES	ACTIVIDADES REALIZADAS POR FUNCIÓN				TOTALES
	TALLER DE DANZA	TALLER DE ORATORIA	TALLER DE PINTURA	TEATRO	
CIENCIAS ADMINISTRATIVAS Y TURISMO	-	-	1	-	1
CIENCIAS AGRARIAS	-	-	-	-	-
CIENCIAS CONTABLES Y FINANCIERAS	-	-	-	-	-
CIENCIAS DE LA EDUCACIÓN	33	-	3	-	36
CIENCIAS SOCIALES	-	-	-	-	-
DERECHO Y CIENCIAS POLÍTICAS	-	-	5	-	5
ECONOMÍA	-	-	5	-	5
ENFERMERÍA	-	-	5	-	5
INGENIERÍA CIVIL Y ARQUITECTURA	-	-	3	-	3
INGENIERÍA INDUSTRIAL Y DE SISTEMAS	-	-	2	-	2
MEDICINA HUMANA	-	-	-	-	-
ODONTOLOGÍA	-	-	1	-	1
MEDICINA VETERINARIA Y ZOOTECNIA	-	-	-	-	-
OBSTETRICIA	-	-	-	-	-
PSICOLOGÍA	-	-	26	-	26
TOTAL	33	-	51	-	84

FUENTE: Dirección de Bienestar Universitario/Unidad de Servicios Universitarios

ELABORACION: Unidad de Estadística.



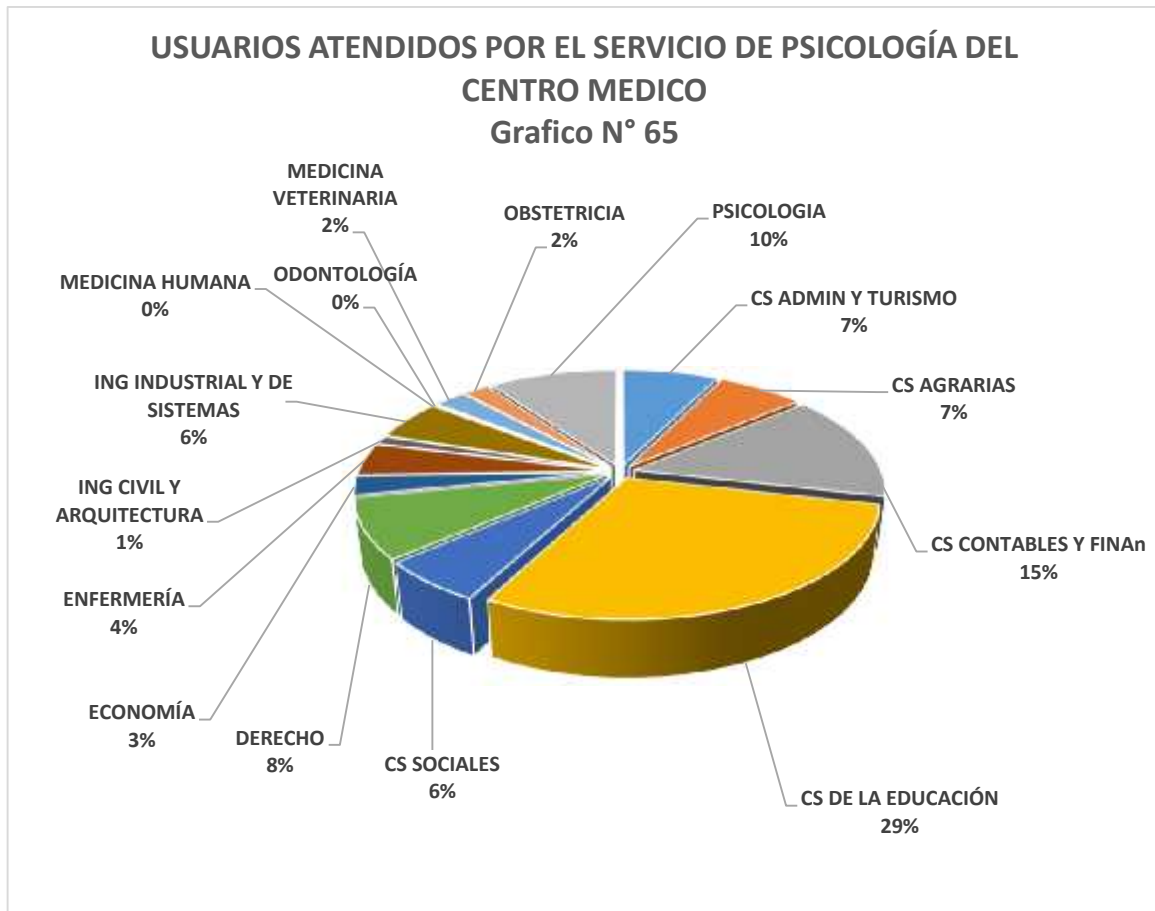
13.3 USUARIOS ATENDIDOS POR EL SERVICIO DE PSICOLOGÍA DEL CENTRO MEDICO A LOS ESTUDIANTES DE LA UNHEVAL SEGÚN FACULTAD, 2020

FACULTADES/ESCUELAS	ACTIVIDADES REALIZADAS POR FUNCIÓN				TOTALES
	CONSULTAS				
CIENCIAS ADMINISTRATIVAS Y TURISMO	80	-	-	-	80
CIENCIAS AGRARIAS	72	-	-	-	72
CIENCIAS CONTABLES Y FINANCIERAS	160	-	-	-	160
CIENCIAS DE LA EDUCACIÓN	320	-	-	-	320
CIENCIAS SOCIALES	64	-	-	-	64
DERECHO Y CIENCIAS POLÍTICAS	90	-	-	-	90
ECONOMÍA	28	-	-	-	28
ENFERMERÍA	48	-	-	-	48
INGENIERÍA CIVIL Y ARQUITECTURA	12	-	-	-	12
INGENIERÍA INDUSTRIAL Y DE SISTEMAS	60	-	-	-	60
MEDICINA HUMANA	1	-	-	-	1
ODONTOLOGÍA	2	-	-	-	2
MEDICINA VETERINARIA Y ZOOTECNIA	26	-	-	-	26
OBSTETRICIA	22	-	-	-	22
PSICOLOGIA	108	-	-	-	108
TOTAL	1 093	-	-	-	1 093

FUENTE: Dirección de Bienestar Universitario/Unidad de Servicios Universitarios

ELABORACION: Unidad de Estadística.

NOTA: Los demas servicios universitarios no atendieron por el problema muldial de salud del COVID-19





SERVICIOS BÁSICOS



**14.1 UNHEVAL: PAGOS EFECTUADOS POR EL SERVICIO DE AGUA POTABLE Y
ALCANTARILLADO, 2020**

MES	TOTAL
Enero	S/.27,960.10
Febrero	S/.23,204.90
Marzo	S/.18,972.20
Abril	S/.0.00
Mayo	S/.40,303.10
Junio	S/.26,726.50
Julio	S/.0.00
Agosto	S/.0.00
Setiembre	S/.48,855.50
Octubre	S/.24,621.30
Noviembre	S/.18,034.40
Diciembre	S/.114,510.00
TOTAL	S/.343,188.00

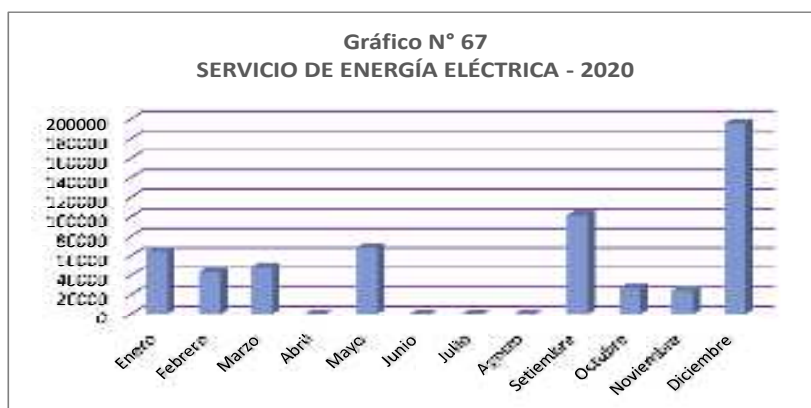
FUENTE: Sub Unidad de Servicios Universitarios



14.2 UNHEVAL: PAGOS EFECTUADOS POR EL SERVICIO DE ENERGÍA ELÉCTRICA, 2020

MES	TOTAL
Enero	S/.64,522.40
Febrero	S/.43,717.10
Marzo	S/.48,653.40
Abril	S/.0.00
Mayo	S/.68,378.00
Junio	S/.0.00
Julio	S/.0.00
Agosto	S/.0.00
Setiembre	S/.101,540.30
Octubre	S/.26,646.70
Noviembre	S/.24,474.00
Diciembre	S/.195,587.10
TOTAL	S/.573,519.00

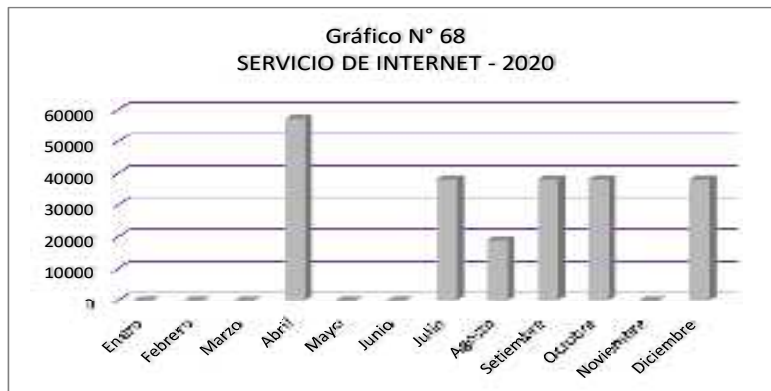
FUENTE: Sub Unidad de Servicios Universitarios



14.3 UNHEVAL: PAGOS EFECTUADOS POR EL SERVICIO DE INTERNET, 2020

MES	TOTAL
Enero	S/.0.00
Febrero	S/.0.00
Marzo	S/.0.00
Abril	S/.,57,054.18
Mayo	S/.0.00
Junio	S/.0.00
Julio	S/.,38,036.12
Agosto	S/.,19,018.06
Setiembre	S/.,38,036.12
Octubre	S/.,38,036.12
Noviembre	S/.0.00
Diciembre	S/.,38,036.12
TOTAL	S/.,228,216.72

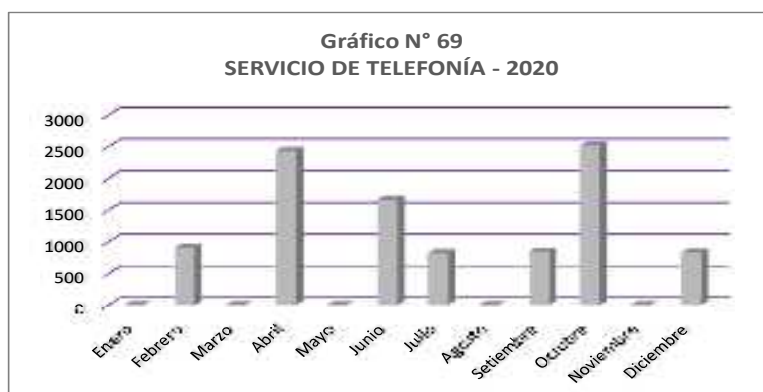
FUENTE: Sub Unidad de Servicios Universitarios



14.4 UNHEVAL: PAGOS EFECTUADOS POR EL SERVICIO DE TELEFONÍA, 2020

MES	TOTAL
Enero	S/.0.00
Febrero	S/.,902.90
Marzo	S/.0.00
Abril	S/.,2,431.10
Mayo	S/.0.00
Junio	S/.,1,664.10
Julio	S/.,819.00
Agosto	S/.0.00
Setiembre	S/.,841.20
Octubre	S/.,2,513.60
Noviembre	S/.0.00
Diciembre	S/.,826.20
TOTAL	S/.,9,998.10

FUENTE: Sub Unidad de Servicios Universitarios



14.5 UNHEVAL: PAGOS EFECTUADOS POR EL SERVICIO DE PUBLICIDAD, 2020

MES	TOTAL
Enero	S/.0.00
Febrero	S/.600.00
Marzo	S/.0.00
Abril	S/.0.00
Mayo	S/.4,200.00
Junio	S/.0.00
Julio	S/.4,550.00
Agosto	S/.9,750.00
Setiembre	S/.0.00
Octubre	S/.6,206.63
Noviembre	S/.2,300.00
Diciembre	S/.31,410.00
TOTAL	S/.59,016.63

FUENTE: Sub Unidad de Servicios Universitarios



