



UNIVERSIDAD NACIONAL HERMILIO VALDIZÁN

HUÁNUCO – PERÚ

LICENCIADA CON RESOLUCIÓN DEL CONSEJO DIRECTIVO N° 099-2019-SUNEDU/CD

SECRETARIA GENERAL

RESOLUCIÓN RECTORAL N° 0102-2021-UNHEVAL

Cayhuayna, 12 de octubre de 2021.

VISTOS, los documentos que acompañan en tres (03) folios, un (01) ejemplar del Boletín de Deserción Universitaria y un CD (01);

CONSIDERANDO:

Que, el Artículo 18° de la Constitución Política del Perú, establece que cada universidad es autónoma en su régimen normativo, de gobierno, académico, administrativo y económico. Las universidades se rigen por sus propios estatutos en el marco de la Constitución y de las leyes;

Que la Directora de la Oficina de Planificación y Presupuesto, con el Oficio N° 063-2019-UNHEVAL/OPyP-D, del 07.OCT.2021, dirigido al Rector, remite el Oficio N° 147-2021-OCPyP-UE, de la Jefe de la Unidad de Estadística, manifestando que, en cumplimiento a su Plan Operativo Institucional 2021, presenta el Boletín de Deserción Universitaria 2017 – 2021; por lo que solicita su autorización y expedición de la resolución sugiriendo que se elabore el Boletín a través de la Oficina de Imagen Institucional en coordinación con la Unidad de Estadística, para su difusión a la comunidad universitaria. Del mismo modo, comunica que el referido Boletín cuenta con código QR, y que dicho instrumento será de utilidad al área académica y de investigación formativa;

Que el Rector remite el caso a Secretaria General con el Proveído N° 0230-2021-UNHEVAL-D, para que se emita la resolución correspondiente; y

Estando a lo acordado y a las atribuciones conferidas al Rector por la Ley Universitaria N° 30220; por el Estatuto y el Reglamento General de la UNHEVAL; por la Resolución N° 067-2021-UNHEVAL-CEU, del 09.AGO.2021, del Comité Electoral Universitario de la UNHEVAL, que proclamó y acreditó, a partir del 02.SET.2021 hasta el 01.SET.2026, al Rector y Vicerrectores de la Universidad Nacional Hermilio Valdizán de Huánuco; y teniendo en cuenta el Oficio N° 5224-2021-SUNEDU-02-15-02, emitido por la Unidad de Registro de Grados y Títulos de la SUNEDU, a través del cual se informa el registro de datos de las autoridades de la UNHEVAL;

SE RESUELVE:

- 1º. APROBAR** el Boletín "Deserción Universitaria 2017 – 2021" de la Universidad Nacional Hermilio Valdizán de Huánuco, elaborado por la Unidad de Estadística de la Oficina de Planificación y Presupuesto, el mismo que se adjunta y forma parte de la presente Resolución; por lo expuesto en los considerandos precedentes.
- 2º. DISPONER** que la Oficina de Imagen Institucional, en coordinación con la Unidad de Estadística, adopten las acciones de su competencia.
- 3º. DAR A CONOCER** esta Resolución a los órganos competentes.

Regístrese, comuníquese y archívese.



Dr. GUILLERMO A. BOCANGEL WEYDERT
RECTOR



Lic. NINFA Y. TORRES MUNGUÍA
SECRETARIA GENERAL

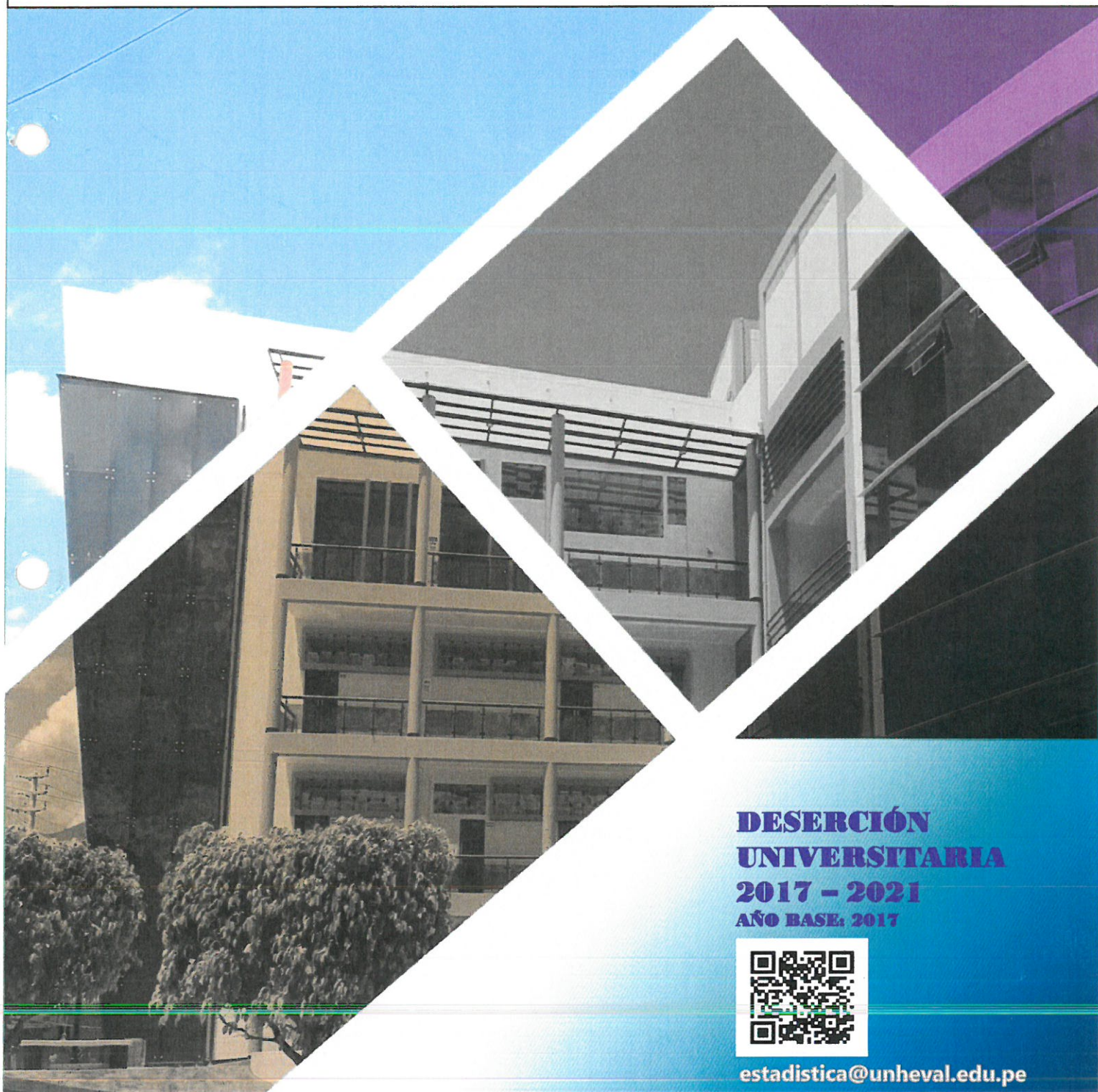
Distribución:
Rectorado-VRAcad.
VRInv.
AL-OCI
UTransparencia
Facultades-
Direcciones Académicas
Direcciones Universitarias
Oficinas-Unidades Archivo
Mcb

Lo que transcribo a Ud. para su conocimiento y fines.
Lic. Adm. Ninfa Y. Torres Munguía
SECRETARIA GENERAL



Universidad Nacional Hermilio Valdizán - Huánuco **UNHEVAL**

OFICINA DE PLANEAMIENTO Y PRESUPUESTO "UNIDAD DE ESTADÍSTICA"



**DESERCIÓN
UNIVERSITARIA
2017 - 2021
AÑO BASE: 2017**



estadistica@unheval.edu.pe



Dr. GUILLERMO AUGUSTO BOCANGEL WEYDERT
RECTOR

CPC. CARMELA LLANOS MELGAREJO
JEFE DE OFICINA

Eco. VIOLETA GUILLÉN BERROSPI
JEFE UNIDAD DE ESTADÍSTICA

CP. RENATO SERNA ISIDRO
ASISTENTE ADMINISTRATIVO

CONTENIDO

CONTENIDO

- I. INDICE DE DESERCIÓN UNIVERSITARIA
- II. NUMERO DE ALUMINOS MATRICULADOS Y NUMERO DE ALUMINOS DESERTORES
- III. UNHEVAL- EP CIENCIAS ADMINISTRATIVAS: DESERCIÓN ESTUDIANTIL 2017-2021
- IV. UNHEVAL- EP TURISMO Y HOTELERIA: DESERCIÓN ESTUDIANTIL 2017-2021
- V. UNHEVAL- EP INGENIERÍA AGRONÓMICA - HUÁNUCO: DESERCIÓN ESTUDIANTIL 2017-2021
- VI. UNHEVAL- EP INGENIERÍA AGRONÓMICA - CHAVINILLO: DESERCIÓN ESTUDIANTIL 2017-2021
- VII. UNHEVAL- EP INGENIERÍA AGRONÓMICA - HUACRACHUCO: DESERCIÓN ESTUDIANTIL 2017-2021
- VIII. UNHEVAL- EP INGENIERÍA AGRONÓMICA - MONZÓN: DESERCIÓN ESTUDIANTIL 2017-2021
- IX. UNHEVAL- EP INGENIERÍA AGRONÓMICA - PANAÓ: DESERCIÓN ESTUDIANTIL 2017-2021
- X. UNHEVAL- EP INGENIERÍA AGROINDUSTRIAL - HUÁNUCO: DESERCIÓN ESTUDIANTIL 2017-2021
- XI. UNHEVAL- EP INGENIERÍA AGROINDUSTRIAL - LA UNIÓN: DESERCIÓN ESTUDIANTIL 2017-2021
- XII. UNHEVAL- EP CIENCIAS CONTABLES Y FINANCIERAS - HUÁNUCO: DESERCIÓN ESTUDIANTIL 2017-2021
- XIII. UNHEVAL- EP CIENCIAS CONTABLES Y FINANCIERAS - BAÑOS: DESERCIÓN ESTUDIANTIL 2017-2021
- XIV. UNHEVAL- EP CIENCIAS CONTABLES Y FINANCIERAS - CHAVIN DE PARIARCA: DESERCIÓN ESTUDIANTIL 2017-2021
- XV. UNHEVAL- EP CIENCIAS CONTABLES Y FINANCIERAS - HUACAR: DESERCIÓN ESTUDIANTIL 2017-2021
- XVI. UNHEVAL- EP CIENCIAS CONTABLES Y FINANCIERAS - HUACRACHUCO: DESERCIÓN ESTUDIANTIL 2017-2021
- XVII. UNHEVAL- EP CIENCIAS CONTABLES Y FINANCIERAS - JESUS: DESERCIÓN ESTUDIANTIL 2017-2021
- XVIII. UNHEVAL- EP CIENCIAS CONTABLES Y FINANCIERAS - LLATA: DESERCIÓN ESTUDIANTIL 2017-2021
- XIX. UNHEVAL- EP CIENCIAS CONTABLES Y FINANCIERAS - OBAS: DESERCIÓN ESTUDIANTIL 2017-2021
- XX. UNHEVAL- EP CIENCIAS CONTABLES Y FINANCIERAS - PANAÓ: DESERCIÓN ESTUDIANTIL 2017-2021
- XXI. UNHEVAL- EP EDUCACIÓN FÍSICA: DESERCIÓN ESTUDIANTIL 2017-2021
- XXII. UNHEVAL- EP EDUCACIÓN INICIAL: DESERCIÓN ESTUDIANTIL 2017-2021
- XXIII. UNHEVAL- EP EDUCACIÓN PRIMARIA- HUÁNUCO: DESERCIÓN ESTUDIANTIL 2017-2021
- XIV. UNHEVAL- EP EDUCACIÓN PRIMARIA- CANCHABAMBA: DESERCIÓN ESTUDIANTIL 2017-2021
- XV. UNHEVAL- EP EDUCACIÓN PRIMARIA- JACAS GRANDE: DESERCIÓN ESTUDIANTIL 2017-2021
- XVI. UNHEVAL- EP EDUCACIÓN PRIMARIA- TAMBOGAN: DESERCIÓN ESTUDIANTIL 2017-2021
- XVII. UNHEVAL- EP EDUCACIÓN PRIMARIA- OBAS: DESERCIÓN ESTUDIANTIL 2017-2021
- XVIII. UNHEVAL- EP BIOLOGÍA, QUÍMICA Y CIENCIA DEL AMBIENTE: DESERCIÓN ESTUDIANTIL 2017-2021
- XIX. UNHEVAL- EP FILOSOFÍA, PSICOLOGÍA Y CIENCIAS SOCIALES: DESERCIÓN ESTUDIANTIL 2017-2021
- XX. UNHEVAL- EP CIENCIAS HISTÓRICO SOCIALES Y GEOGRÁFICOS: DESERCIÓN ESTUDIANTIL 2017-2021
- XXI. UNHEVAL- EP LENGUA Y LITERATURA: DESERCIÓN ESTUDIANTIL 2017-2021
- XXII. UNHEVAL- EP MATEMÁTICA Y FÍSICA: DESERCIÓN ESTUDIANTIL 2017-2021
- XXIII. UNHEVAL- EP ECONOMÍA: DESERCIÓN ESTUDIANTIL 2017-2021
- XIV. UNHEVAL- EP CIENCIAS DE LA COMUNICACIÓN SOCIAL: DESERCIÓN ESTUDIANTIL 2017-2021
- XV. UNHEVAL- EP SOCIOLOGÍA: DESERCIÓN ESTUDIANTIL 2017-2021
- XVI. UNHEVAL- EP DERECHO: DESERCIÓN ESTUDIANTIL 2017-2021
- XVII. UNHEVAL- EP ENFERMERÍA: DESERCIÓN ESTUDIANTIL 2017-2021
- XVIII. UNHEVAL- EP ARQUITECTURA: DESERCIÓN ESTUDIANTIL 2017-2021
- XIX. UNHEVAL- EP INGENIERÍA CIVIL: DESERCIÓN ESTUDIANTIL 2017-2021
- XX. UNHEVAL- EP INGENIERÍA DE SISTEMAS: DESERCIÓN ESTUDIANTIL 2017-2021
- XXI. UNHEVAL- EP INGENIERÍA DE SISTEMAS - HUÁNUCO: DESERCIÓN ESTUDIANTIL 2017-2021
- XXII. UNHEVAL- EP INGENIERÍA DE SISTEMAS - LLATA: DESERCIÓN ESTUDIANTIL 2017-2021
- XXIII. UNHEVAL- EP INGENIERÍA INDUSTRIAL: DESERCIÓN ESTUDIANTIL 2017-2021
- LIV. UNHEVAL- EP MEDICINA HUMANA: DESERCIÓN ESTUDIANTIL 2017-2021
- LIV. UNHEVAL- EP ODONTOLOGÍA: DESERCIÓN ESTUDIANTIL 2017-2021
- LVI. UNHEVAL- EP MEDICINA VETERINARIA - HUÁNUCO: DESERCIÓN ESTUDIANTIL 2017-2021
- LVI. UNHEVAL- EP MEDICINA VETERINARIA - CODO DE POZUZO: DESERCIÓN ESTUDIANTIL 2017-2021
- VII. UNHEVAL- EP MEDICINA VETERINARIA - BAÑOS: DESERCIÓN ESTUDIANTIL 2017-2021
- LIX. UNHEVAL- EP OBSTETRICIA: DESERCIÓN ESTUDIANTIL 2017-2021
- L. UNHEVAL- EP PSICOLOGÍA DESERCIÓN ESTUDIANTIL 2017-2021
- LI. UNHEVAL- DESERCIÓN ESTUDIANTIL 2017-2021 CON RESPECTO AL NUMERO DE INGRESANTES DEL AÑO 2017
- LII. UNHEVAL- EVOLUCIÓN DE LA DESERCIÓN UNIVERSITARIA 2017-2021 CON RESPECTO AL NÚMERO DE INGRESANTES DEL AÑO BASE 2017 (Porcentaje)
- LIII. UNHEVAL- EVOLUCIÓN DE LA DESERCIÓN RESPECTO AL TOTAL DE INGRESANTES POR LA MISMA MODALIDAD 2017-2021 (Porcentaje)
- LIV. UNHEVAL- EVOLUCIÓN DE LA DESERCIÓN RESPECTO AL TOTAL DE INGRESANTES POR LA MISMA MODALIDAD 2017-2021 (Eje primario: Porcentaje / Eje secundario: magnitudes absolutas)



INDICE DE DESERCIÓN UNIVERSITARIA
Respecto a los ingresantes del año base
AÑO BASE = 2017

FACULTAD / EAP	INGRESANTES			MATRICULADOS RESPECTO DEL AÑO BASE 1/							
	2017	2018	NDU AÑO 1	2018	NDU AÑO 2	2019	NDU AÑO 3	2020	NDU AÑO 4	2021	NDU AÑO 5
CIENCIAS ADMINISTRATIVAS Y TURISMO											
Ciencias Administrativas	119	115	3.4%	107	10.1%	71	40.3%	69	42.0%	69	42.0%
Turismo y Hotelería	55	46	16.4%	38	30.9%	36	34.5%	36	34.5%	35	36.4%
CIENCIAS AGRARIAS											
Agronomía	186	172	7.5%	139	25.3%	121	34.9%	117	37.1%	88	52.7%
Huanuco	45	37	17.8%	29	35.6%	25	44.4%	23	48.9%	25	44.4%
Chavinillo	38	35	7.9%	30	21.1%	26	31.6%	25	34.2%	21	44.7%
Huacrahuco	38	38	-	33	13.2%	30	21.1%	30	21.1%	18	52.6%
Monzón	29	28	3.4%	14	51.7%	12	58.6%	11	62.1%	5	82.8%
Panao	36	34	5.6%	33	8.3%	28	22.2%	28	22.2%	19	47.2%
Ingeniería Agroindustrial 2/	86	81	5.8%	66	23.3%	60	30.2%	49	43.0%	32	62.8%
Huánuco	51	47	7.8%	40	21.6%	36	29.4%	31	39.2%	32	37.3%
La Unión	35	34	2.9%	26	25.7%	24	31.4%	18	48.6%	-	100.0%
CIENCIAS CONTABLES Y FINANCIERAS											
Ciencias Contables y Financieras	381	367	3.7%	332	12.9%	170	55.4%	139	63.5%	80	79.0%
Huánuco	71	71	-	70	1.4%	71	-	69	2.8%	67	5.6%
Baños	40	38	5.0%	33	17.5%	25	37.5%	13	67.5%	-	100.0%
Chavin de Paríarca	36	35	2.8%	32	11.1%	-	100.0%	-	100.0%	-	100.0%
Huacar	40	39	2.5%	37	7.5%	-	100.0%	-	100.0%	-	100.0%
Huacrahuco	39	39	-	33	15.4%	28	28.2%	27	30.8%	13	66.7%
Jesús	35	32	8.6%	21	40.0%	15	57.1%	10	71.4%	-	100.0%
Llata	40	38	5.0%	34	15.0%	-	100.0%	-	100.0%	-	100.0%
Obas	39	36	7.7%	35	10.3%	-	100.0%	-	100.0%	-	100.0%
Panao	41	39	4.9%	37	9.8%	31	24.4%	20	51.2%	-	100.0%
CIENCIAS DE LA EDUCACION											
EDUCACION BASICA											
Educación Física	23	20	13.0%	20	13.0%	19	17.4%	19	17.4%	19	17.4%
Educación Inicial	39	37	5.1%	35	10.3%	34	12.8%	34	12.8%	31	20.5%
Educación Primaria	175	172	1.7%	155	11.4%	73	58.3%	72	58.9%	28	84.0%
Huánuco	30	30	-	29	3.3%	29	3.3%	29	3.3%	28	6.7%
Canchabamba	32	31	3.1%	29	9.4%	-	100.0%	-	100.0%	-	100.0%
Jacas Grande	40	40	-	37	7.5%	-	100.0%	-	100.0%	-	100.0%
Tambogan	34	34	-	29	14.7%	23	32.4%	23	32.4%	-	100.0%
Obas	39	37	5.1%	31	20.5%	21	46.2%	20	48.7%	-	100.0%
EDUCACION SECUNDARIA											
Biología y Química	35	32	8.6%	26	25.7%	25	28.6%	24	31.4%	24	31.4%
Filosofía, Psicología y Ciencias Sociales	39	35	10.3%	33	15.4%	30	23.1%	30	23.1%	29	25.6%
Ciencias Histórico Sociales y Geografía	22	18	18.2%	18	18.2%	16	27.3%	18	18.2%	16	27.3%
Lengua y Literatura	38	35	7.9%	32	15.8%	30	21.1%	29	23.7%	28	26.3%
Matemática y Física	30	25	16.7%	24	20.0%	24	20.0%	24	20.0%	23	23.3%
CIENCIAS ECONOMICAS											
Economía	72	67	6.9%	64	11.1%	58	19.4%	61	15.3%	58	19.4%
CIENCIAS SOCIALES											
Ciencias de la Comunicación Social	38	36	5.3%	30	21.1%	25	34.2%	24	36.8%	20	47.4%
Sociología	49	45	8.2%	41	16.3%	38	22.4%	36	26.5%	38	22.4%
DERECHO Y CIENCIAS POLITICAS											
Derecho	42	41	2.4%	40	4.8%	38	9.5%	39	7.1%	37	11.9%
ENFERMERIA											
Enfermería	58	52	10.3%	47	19.0%	41	29.3%	39	32.8%	37	36.2%
INGENIERIA CIVIL Y ARQUITECTURA											
Arquitectura	41	38	7.3%	35	14.6%	35	14.6%	35	14.6%	34	17.1%
Ingeniería Civil	47	46	2.1%	45	4.3%	43	8.5%	43	8.5%	41	12.8%
INGENIERIA INDUSTRIAL Y DE SISTEMAS											
Ingeniería de Sistemas	90	82	8.9%	73	18.9%	69	23.3%	40	55.6%	37	58.9%
Huanuco	57	50	12.3%	45	21.1%	42	26.3%	40	29.8%	37	35.1%
Llata	33	32	3.0%	28	15.2%	27	18.2%	-	100.0%	-	100.0%
Ingeniería Industrial	58	51	12.1%	47	19.0%	45	22.4%	45	22.4%	45	22.4%
MEDICINA											
Medicina Humana	32	30	6.3%	29	9.4%	29	9.4%	29	9.4%	-	100.0%
Odontología	33	31	6.1%	28	15.2%	27	18.2%	26	21.2%	-	100.0%
MEDICINA VETERINARIA Y ZOOTECNIA											
Medicina Veterinaria	95	69	27.4%	54	43.2%	38	60.0%	33	65.3%	25	73.7%
Huánuco	35	30	14.3%	27	22.9%	25	28.6%	25	28.6%	25	28.6%
Codo de Pozuzo	26	18	30.8%	11	57.7%	-	100.0%	-	100.0%	-	100.0%
Baños	34	21	38.2%	16	52.9%	13	61.8%	8	76.5%	-	100.0%
OBSTETRICIA											
Obstetricia	47	41	12.8%	35	25.5%	31	34.0%	30	36.2%	26	44.7%
PSICOLOGIA											
Psicología	45	43	4.4%	42	6.7%	39	13.3%	43	4.4%	39	13.3%
PROMEDIO GLOBAL UNNEVAL	1 975	1 827	7.9%	1 635	17.2%	1 265	35.9%	1 183	40.1%	939	52.5%

1/ INFORMACION BASE DE INGRESANTES Y MATRICULADOS EXTRAÍDO DEL SISTEMA DE GESTIÓN UNIVERSITARIA SIGUNI 23/10/2020 (MATRICULADOS).

2/ LA SEDE CHAGLLA DE LA EAP INGENIERIA AGROINDUSTRIAL SE CERRÓ EL 2015 MEDIANTE RES. N° 1221-2015-UNNEVAL-CU.

CONSIDERACIONES

El año base considerado para el presente cuadro es el 2017.

Para el presente estudio solo participan los alumnos ingresantes del año 2017.

Para los años sucesivos se analiza la cantidad de alumnos ingresantes del año 2017 que aún se siguen matriculando en los años posteriores.



NUMERO DE ALUMNOS MATRICULADOS Y NUMERO DE ALUMNOS DESERTORES
Respecto a los ingresantes del año base
AÑO BASE = 2017

FACULTAD / EAP	INGRESANTES 2017	MATRICULADOS RESPECTO DEL AÑO BASE 1/					N° ALUMNOS DESERTORES RESPECTO DEL AÑO BASE				
		2017	2018	2019	2020	2021	2017	2018	2019	2020	2021
CIENCIAS ADMINISTRATIVAS Y TURISMO											
Ciencias Administrativas	119	115	107	71	69	69	4	12	48	50	50
Turismo y Hotelería	55	46	38	36	36	35	9	17	19	19	20
CIENCIAS AGRARIAS											
Agronomía	186	172	139	121	117	88	14	47	65	69	98
Huanuco	45	37	29	25	23	25	8	16	20	22	20
Chavinillo	38	35	30	26	25	21	3	8	12	13	17
Huacrachuco	38	38	33	30	30	18	-	5	8	8	20
Monzón	29	28	14	12	11	5	1	15	17	18	24
Panao	36	34	33	28	28	19	2	3	8	8	17
Ingeniería Agroindustrial	86	81	66	60	49	32	5	20	26	37	54
Huánuco	51	47	40	36	31	32	4	11	15	20	19
La Unión	35	34	26	24	18	-	1	9	11	17	35
CIENCIAS CONTABLES Y FINANCIERAS											
Ciencias Contables y Financieras	381	367	332	170	139	80	14	49	211	242	301
Huánuco	71	71	70	71	69	67	-	1	-	2	4
Baños	40	38	33	25	13	-	2	7	15	27	40
Chavin de Pariarca	36	35	32	-	-	-	1	4	36	36	36
Huacar	40	39	37	-	-	-	1	3	40	40	40
Huacrachuco	39	39	33	28	27	13	-	6	11	12	26
Jesús	35	32	21	15	10	-	3	14	20	25	35
Llata	40	38	34	-	-	-	2	6	40	40	40
Obas	39	36	35	-	-	-	3	4	39	39	39
Panao	41	39	37	31	20	-	2	4	10	21	41
CIENCIAS DE LA EDUCACION											
EDUCACION BASICA											
Educación Física	23	20	20	19	19	19	3	3	4	4	4
Educación Inicial	39	37	35	34	34	31	2	4	5	5	8
Educación Primaria	175	172	155	73	72	28	3	20	102	103	147
Huánuco	30	30	29	29	29	28	-	1	1	1	2
Canchabamba	32	31	29	-	-	-	1	3	32	32	32
Jacas Grande	40	40	37	-	-	-	-	3	40	40	40
Tambogan	34	34	29	23	23	-	-	5	11	11	34
Obas	39	37	31	21	20	-	2	8	18	19	39
EDUCACION SECUNDARIA											
Biología y Química	35	32	26	25	24	24	3	9	10	11	11
Filosofía, Psicología y Ciencias Sociales	39	35	33	30	30	29	4	6	9	9	10
Ciencias Histórico Sociales y Geográficas	22	18	18	16	18	16	4	4	6	4	6
Lengua y Literatura	38	35	32	30	29	28	3	6	8	9	10
Matemática y Física	30	25	24	24	24	23	5	6	6	6	7
CIENCIAS ECONOMICAS											
Economía	72	67	64	58	61	58	5	8	14	11	14
CIENCIAS SOCIALES											
Ciencias de la Comunicación Social	38	36	30	25	24	20	2	8	13	14	18
Sociología	49	45	41	38	36	38	4	8	11	13	11
DERECHO Y CIENCIAS POLITICAS											
Derecho	42	41	40	38	39	37	1	2	4	3	5
ENFERMERIA											
Enfermería	58	52	47	41	39	37	6	11	17	19	21
INGENIERIA CIVIL Y ARQUITECTURA											
Arquitectura	41	38	35	35	35	34	3	6	6	6	7
Ingeniería Civil	47	46	45	43	43	41	1	2	4	4	6
INGENIERIA INDUSTRIAL Y DE SISTEMAS											
Ingeniería de Sistemas	90	82	73	69	40	37	8	17	21	50	53
Huanuco	57	50	45	42	40	37	7	12	15	17	20
Llata	33	32	28	27	-	-	1	5	6	33	33
Ingeniería Industrial	58	51	47	45	45	45	7	11	13	13	13
MEDICINA											
Medicina Humana	32	30	29	29	29	-	2	3	3	3	32
Odontología	33	31	28	27	26	-	2	5	6	7	33
MEDICINA VETERINARIA Y ZOOTECNIA											
Medicina Veterinaria	95	69	54	38	33	25	26	41	57	62	70
Huánuco	35	30	27	25	25	25	5	8	10	10	10
Codo de Pozuzo	26	18	11	-	-	-	8	15	26	26	26
Baños	34	21	16	13	8	-	13	18	21	26	34
OBSTETRICIA											
Obstetricia	47	41	35	31	30	26	6	12	16	17	21
PSICOLOGIA											
Psicología	45	43	42	39	43	39	2	3	6	2	6
PROMEDIO GLOBAL UNHEVAL	1 975	1 827	1 635	1 265	1 183	939	148	340	710	792	1 036

1/ INFORMACION BASE DE INGRESANTES Y MATRICULADOS EXTRAIDO DEL SISTEMA DE GESTION UNIVERSITARIA SIGUIH 23/10/2020 (MATRICULADOS).

2/ LA SEDE CHAGLA DE LA EAP INGENIERIA AGROINDUSTRIAL SE CERRÓ EL 2015 MEDIANTE RES. N° 1211-2015-UNHEVAL-CU.

CONSIDERACIONES

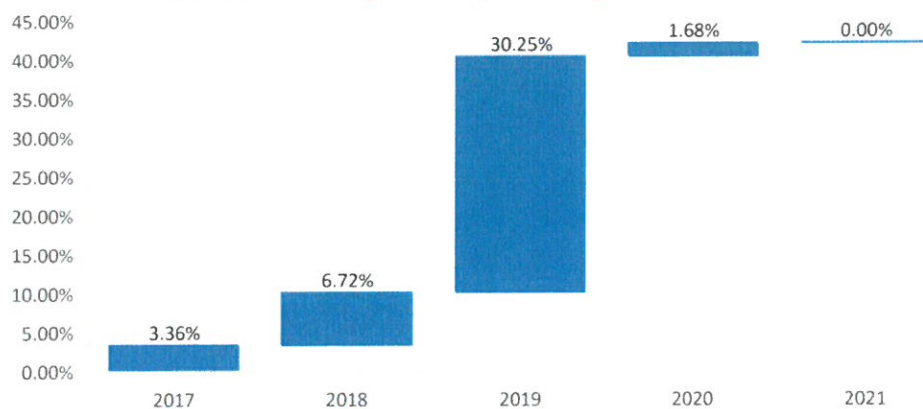
El año base considerado para el presente cuadro es el 2017.

Para el presente estudio solo participan los alumnos ingresantes del año 2017.

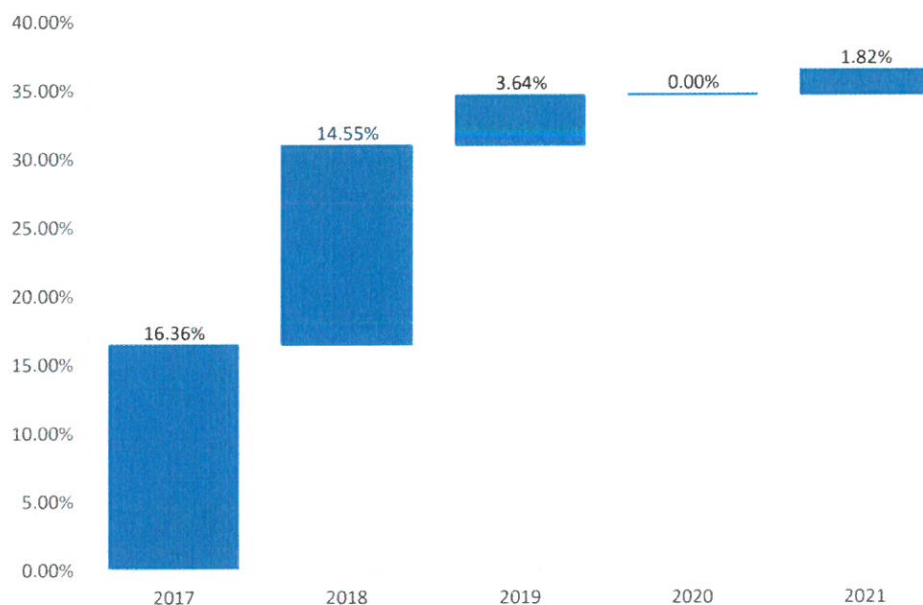
Para los años sucesivos se analiza la cantidad de alumnos ingresantes del año 2017 que aún se siguen matriculando en los años posteriores.



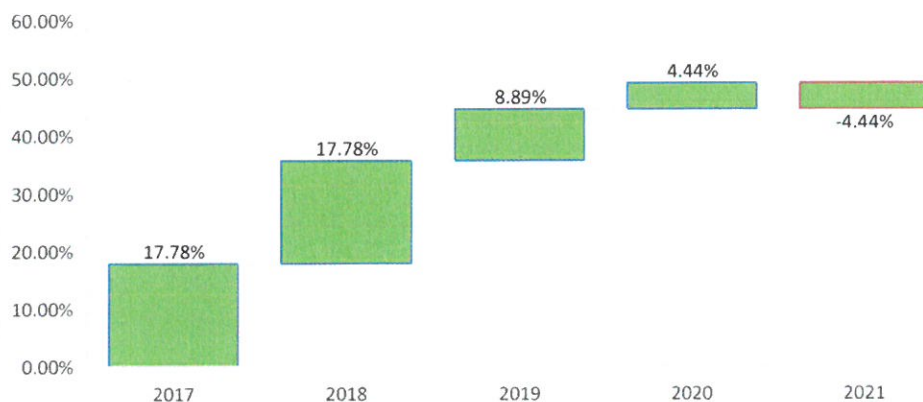
**UNHEVAL - EP CIENCIAS ADMINISTRATIVAS: DESERCIÓN ESTUDIANTIL 2017- 2021
CON RESPECTO AL NÚMERO DE INGRESANTES DEL AÑO BASE 2017
(Variación porcentual)**



**UNHEVAL - EP TURISMO Y HOTELERÍA: DESERCIÓN ESTUDIANTIL 2017 - 2021 CON
RESPECTO AL NÚMERO DE INGRESANTES DEL AÑO BASE 2017
(Variación porcentual)**

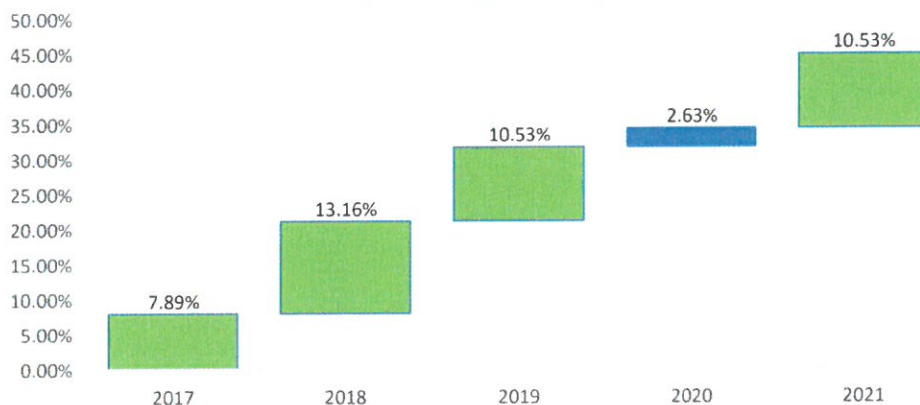


**UNHEVAL - EP INGENIERÍA AGRÓNOMICA - HUÁNUCO: DESERCIÓN ESTUDIANTIL
2017 - 2021 CON RESPECTO AL NÚMERO DE INGRESANTES DEL AÑO BASE 2017
(Variación porcentual)**

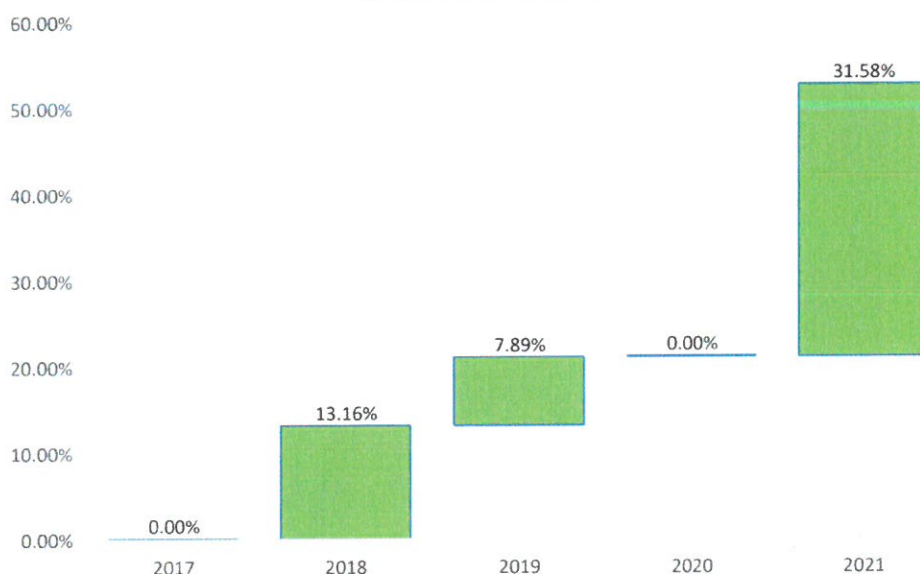




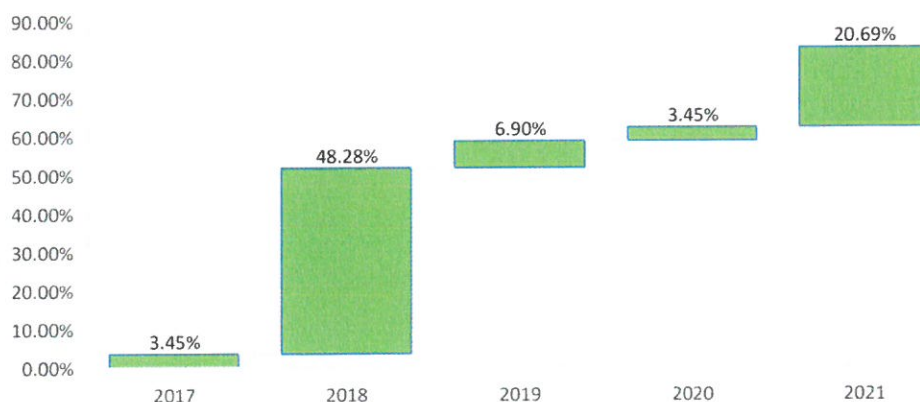
UNHEVAL - EP INGENIERÍA AGRONÓMICA - CHAVINILLO: DESERCIÓN ESTUDIANTIL 2017- 2021 CON RESPECTO AL NÚMERO DE INGRESANTES DEL AÑO BASE 2017 (Variación porcentual)



UNHEVAL - EP INGENIERÍA AGRONÓMICA - HUACRACHUCO: DESERCIÓN ESTUDIANTIL 2017 - 2021 CON RESPECTO AL NÚMERO DE INGRESANTES DEL AÑO BASE 2017 (Variación porcentual)

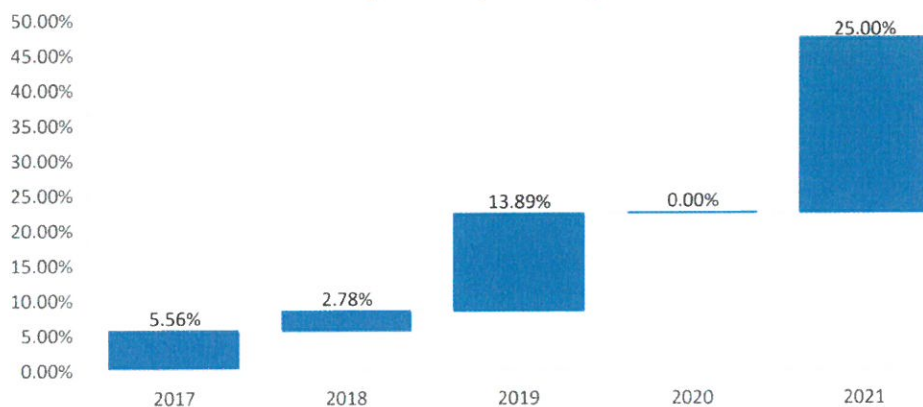


UNHEVAL - EP INGENIERÍA AGRONÓMICA - MONZÓN: DESERCIÓN ESTUDIANTIL 2017 - 2021 CON RESPECTO AL NÚMERO DE INGRESANTES DEL AÑO BASE 2017 (Variación porcentual)

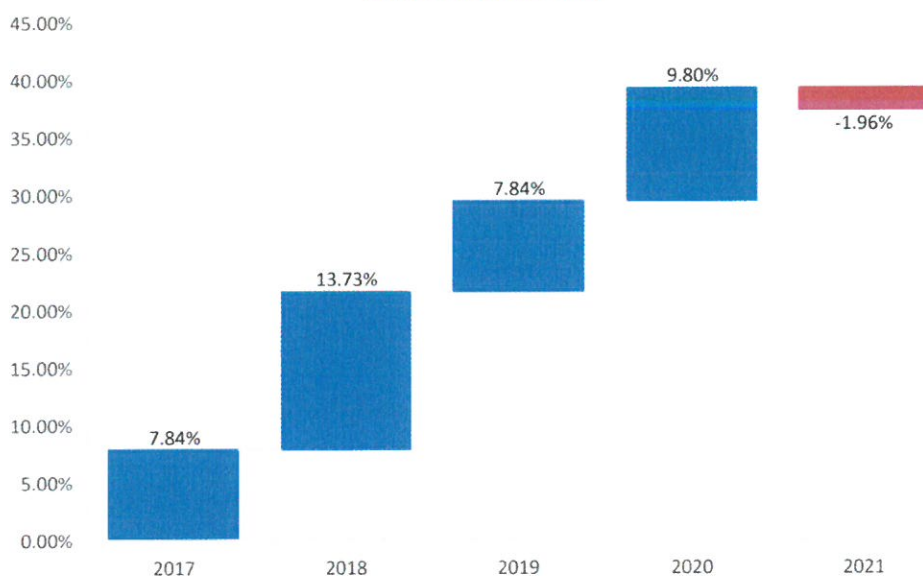




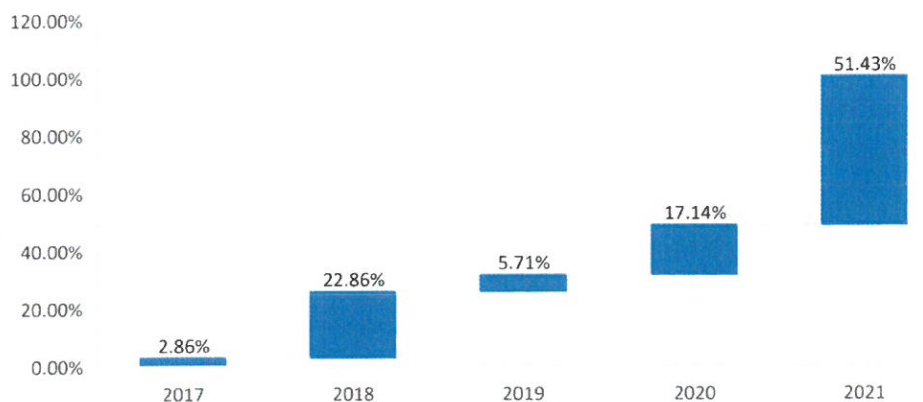
UNHEVAL - EP INGENIERÍA AGRONÓMICA - PANAÓ: DESERCIÓN ESTUDIANTIL 2017- 2021 CON RESPECTO AL NÚMERO DE INGRESANTES DEL AÑO BASE 2017 (Variación porcentual)



UNHEVAL - EP INGENIERÍA AGROINDUSTRIAL - HUANUCO: DESERCIÓN ESTUDIANTIL 2017- 2021 CON RESPECTO AL NÚMERO DE INGRESANTES DEL AÑO BASE 2017 (Variación porcentual)

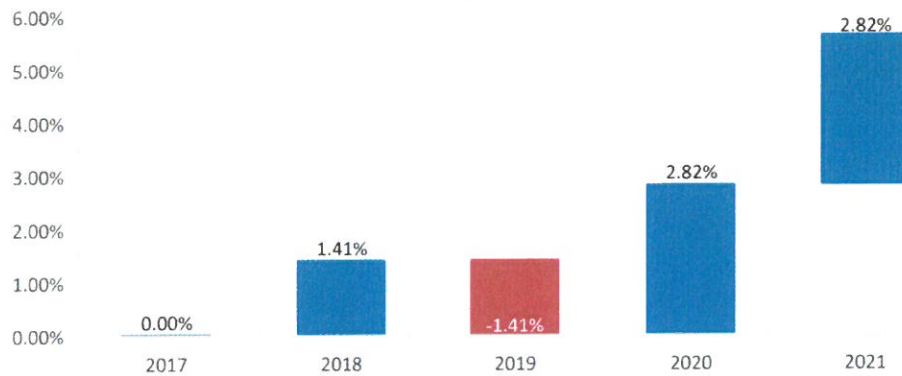


UNHEVAL - EP AGROINDUSTRIAL - LA UNIÓN: DESERCIÓN ESTUDIANTIL 2017 - 2021 CON RESPECTO AL NÚMERO DE INGRESANTES DEL AÑO BASE 2017 (Variación porcentual)

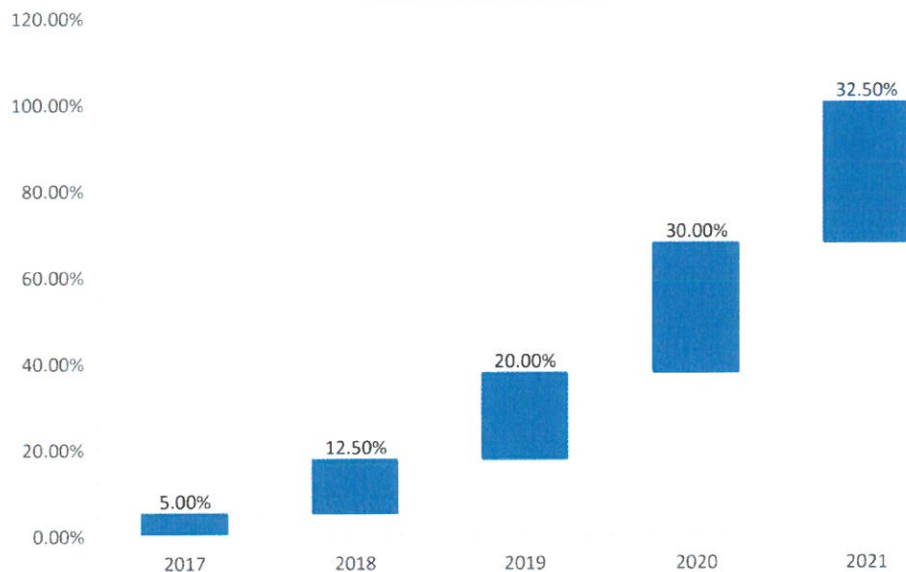




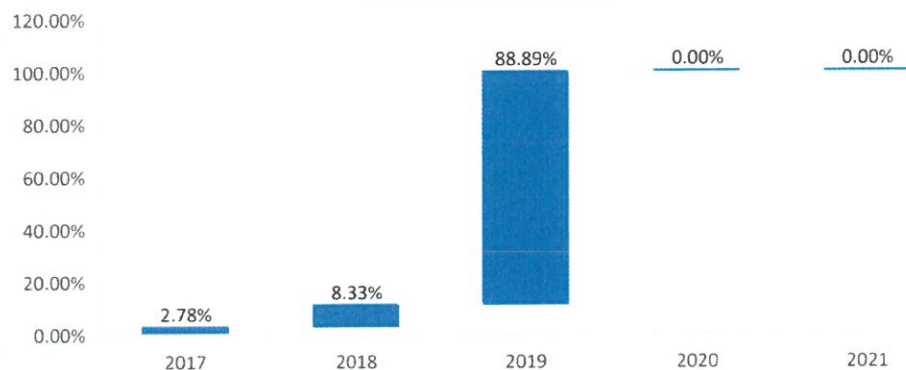
UNHEVAL - EP CIENCIAS CONTABLES Y FINANCIERAS - HUANUCO: DESERCIÓN ESTUDIANTIL 2017- 2021 CON RESPECTO AL NÚMERO DE INGRESANTES DEL AÑO BASE 2017 (Variación porcentual)



UNHEVAL - EP CIENCIAS CONTABLES Y FINANCIERAS - BAÑOS: DESERCIÓN ESTUDIANTIL 2017 - 2021 CON RESPECTO AL NÚMERO DE INGRESANTES DEL AÑO BASE 2017 (Variación porcentual)

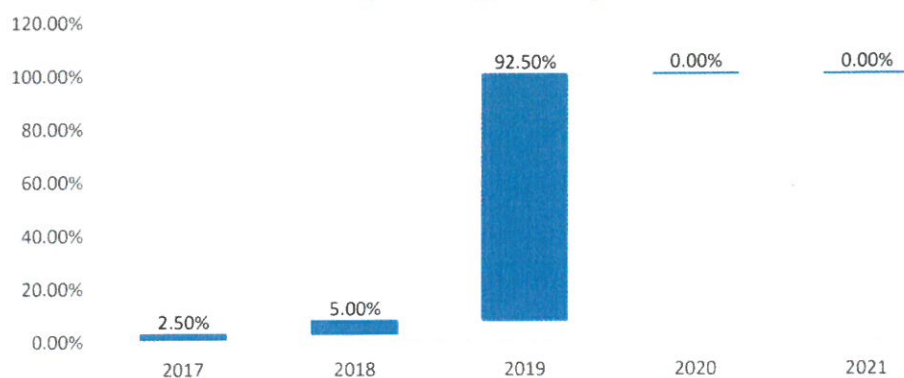


UNHEVAL - EP CIENCIAS CONTABLES Y FINANCIERAS - CHAVIN DE PARIARCA: DESERCIÓN ESTUDIANTIL 2017 - 2021 CON RESPECTO AL NÚMERO DE INGRESANTES DEL AÑO BASE 2017 (Variación porcentual)

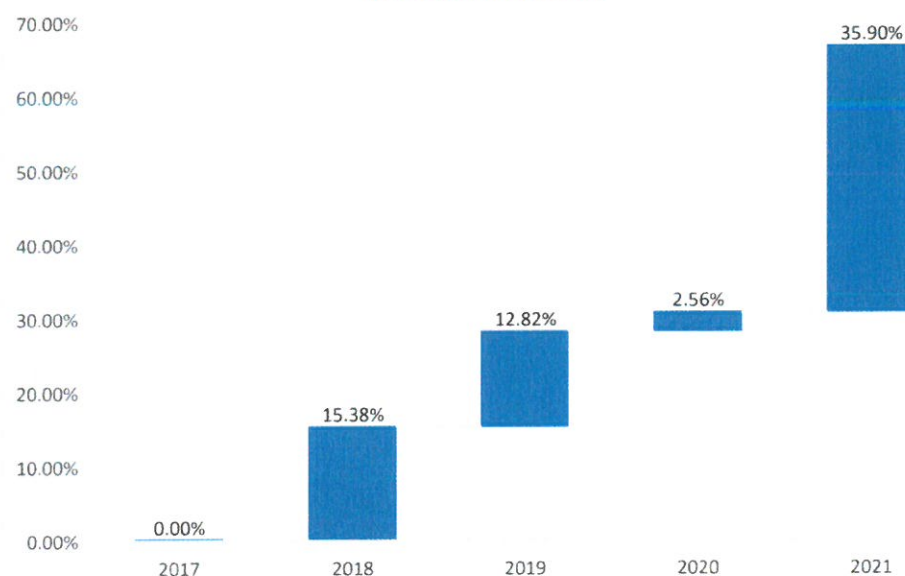




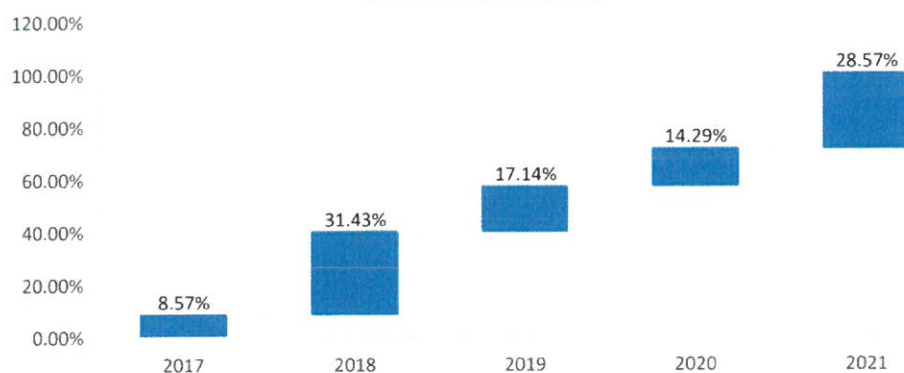
UNHEVAL - EP CIENCIAS CONTABLES Y FINANCIERAS - HUACAR: DESERCIÓN ESTUDIANTIL 2017 - 2021 CON RESPECTO AL NÚMERO DE INGRESANTES DEL AÑO BASE 2017 (Variación porcentual)



UNHEVAL - EP CIENCIAS CONTABLES Y FINANCIERAS - HUACRACHUCO: DESERCIÓN ESTUDIANTIL 2017 - 2021 CON RESPECTO AL NÚMERO DE INGRESANTES DEL AÑO BASE 2017 (Variación porcentual)

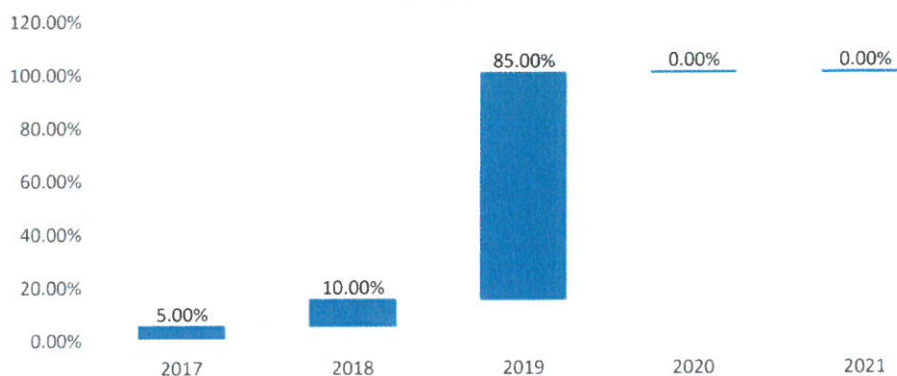


UNHEVAL - EP CIENCIAS CONTABLES Y FINANCIERAS - JESUS DESERCIÓN ESTUDIANTIL 2017 - 2021 CON RESPECTO AL NÚMERO DE INGRESANTES DEL AÑO BASE 2017 (Variación porcentual)

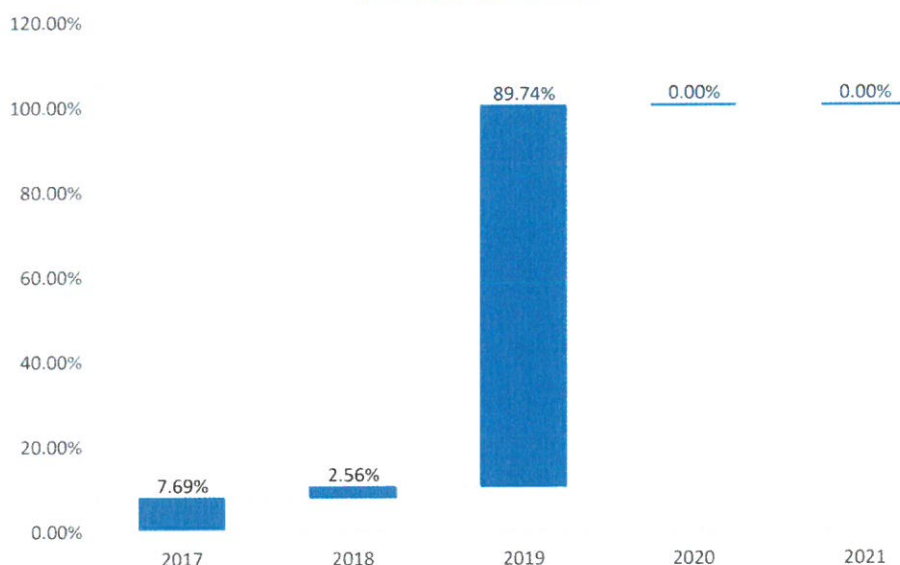




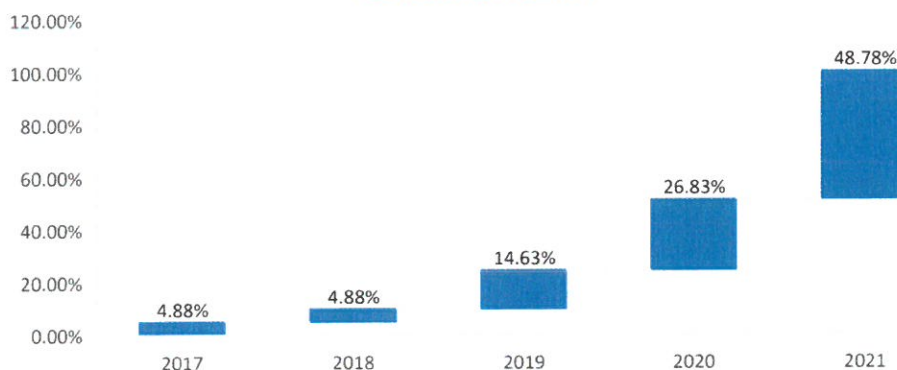
UNHEVAL - EP CIENCIAS CONTABLES Y FINANCIERAS - LLATA: DESERCIÓN ESTUDIANTIL 2017 - 2021 CON RESPECTO AL NÚMERO DE INGRESANTES DEL AÑO BASE 2017 (Variación porcentual)



UNHEVAL - EP CIENCIAS CONTABLES Y FINANCIERAS - OBAS: DESERCIÓN ESTUDIANTIL 2017 - 2021 CON RESPECTO AL NÚMERO DE INGRESANTES DEL AÑO BASE 2017 (Variación porcentual)

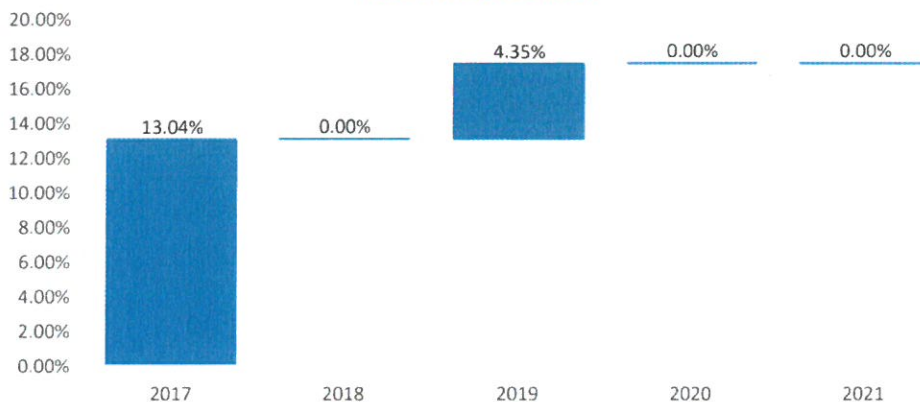


UNHEVAL - EP CIENCIAS CONTABLES Y FINANCIERAS - PANAQ: DESERCIÓN ESTUDIANTIL 2017 - 2021 CON RESPECTO AL NÚMERO DE INGRESANTES DEL AÑO BASE 2017 (Variación porcentual)

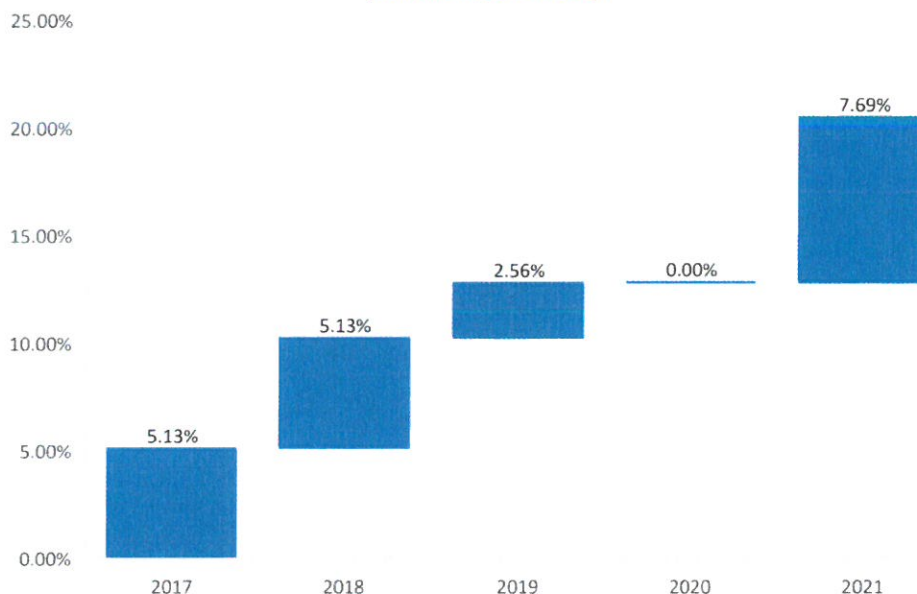




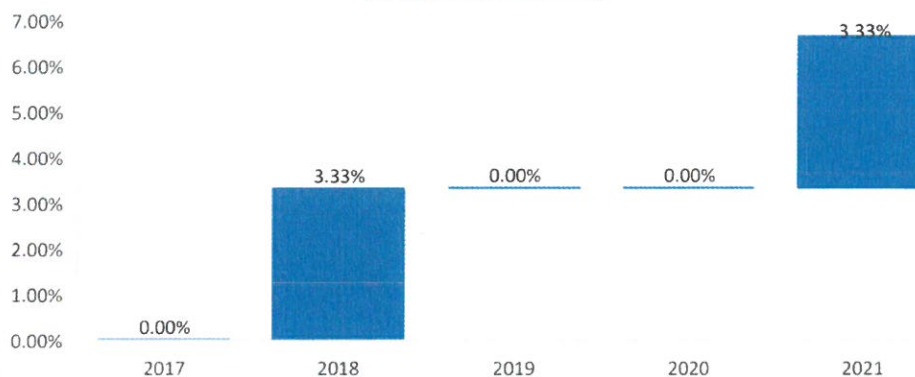
UNHEVAL - EP EDUCACIÓN FÍSICA: DESERCIÓN ESTUDIANTIL 2017- 2021 CON RESPECTO AL NÚMERO DE INGRESANTES DEL AÑO BASE 2017 (Variación porcentual)



UNHEVAL - EP EDUCACIÓN INICIAL: DESERCIÓN ESTUDIANTIL 2017 - 2021 CON RESPECTO AL NÚMERO DE INGRESANTES DEL AÑO BASE 2017 (Variación porcentual)

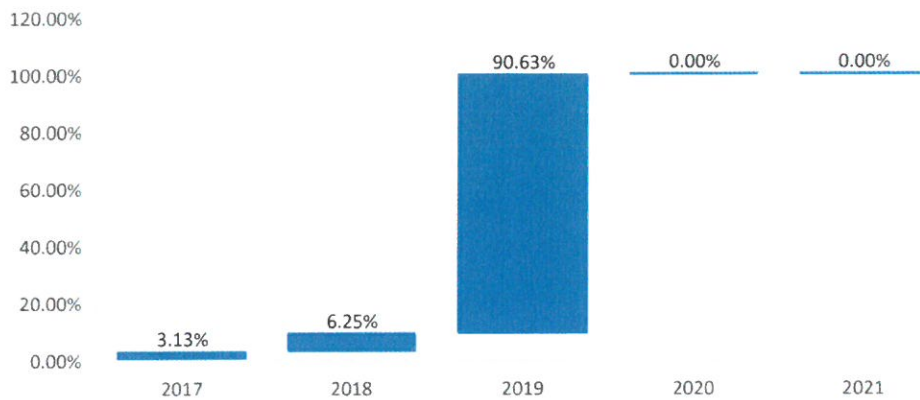


UNHEVAL - EP EDUCACIÓN PRIMARIA - HUANUCO: DESERCIÓN ESTUDIANTIL 2017 - 2021 CON RESPECTO AL NÚMERO DE INGRESANTES DEL AÑO BASE 2017 (Variación porcentual)

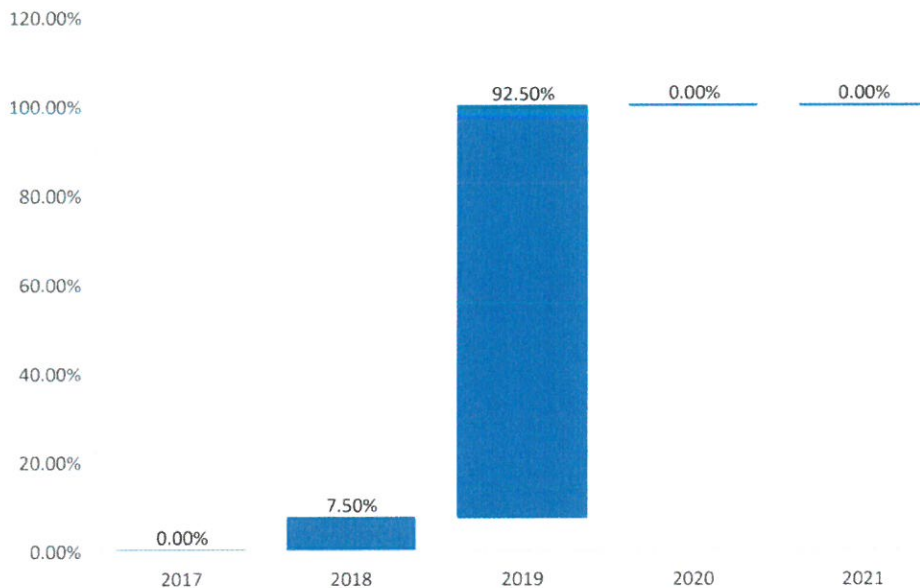




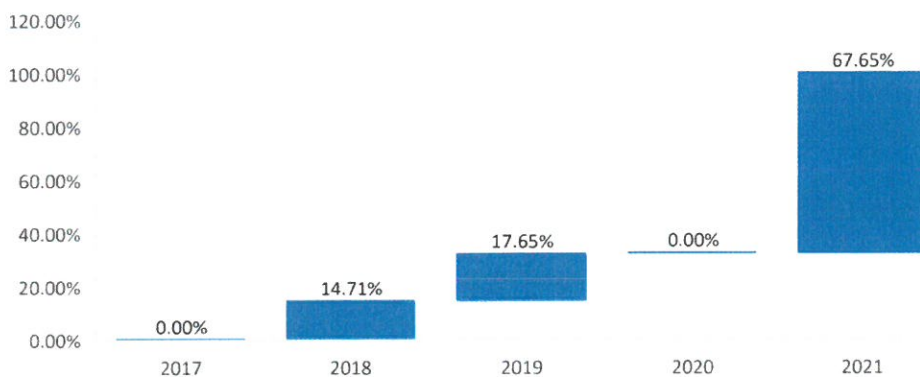
**UNHEVAL - EP EDUCACIÓN PRIMARIA - CANCHABAMBA: DESERCIÓN ESTUDIANTIL
2017 - 2021 CON RESPECTO AL NÚMERO DE INGRESANTES DEL AÑO BASE 2017
(Variación porcentual)**



**UNHEVAL - EP EDUCACIÓN PRIMARIA - JACAS GRANDE: DESERCIÓN ESTUDIANTIL
2017 - 2021 CON RESPECTO AL NÚMERO DE INGRESANTES DEL AÑO BASE 2017
(Variación porcentual)**

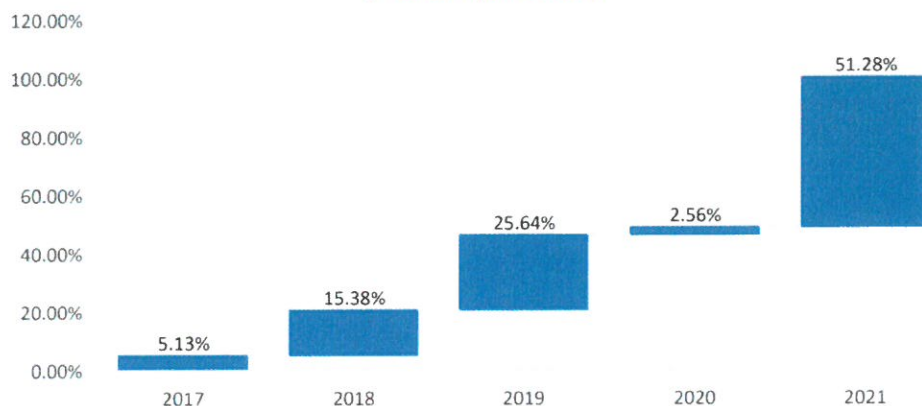


**UNHEVAL - EP EDUCACIÓN PRIMARIA - TAMBOGAN: DESERCIÓN ESTUDIANTIL
2017 - 2021 CON RESPECTO AL NÚMERO DE INGRESANTES DEL AÑO BASE 2017
(Variación porcentual)**

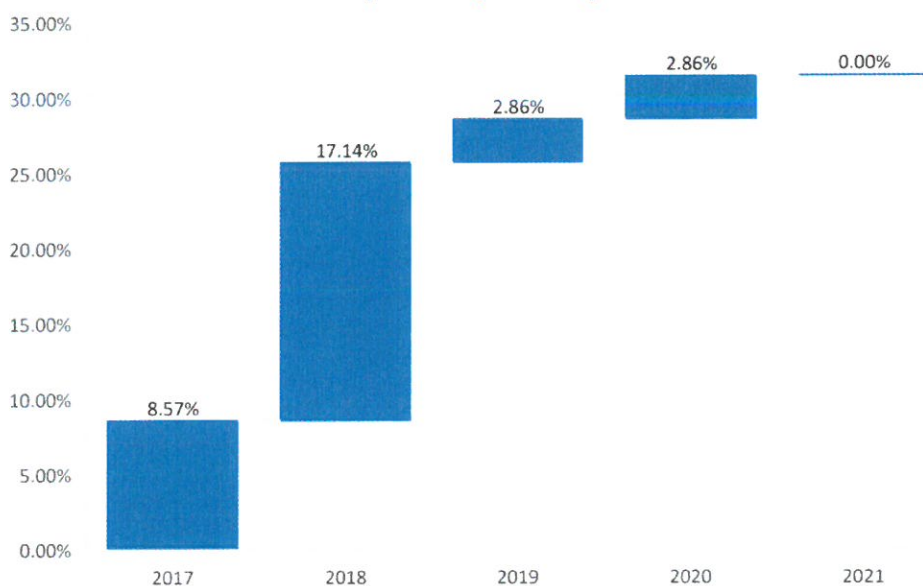




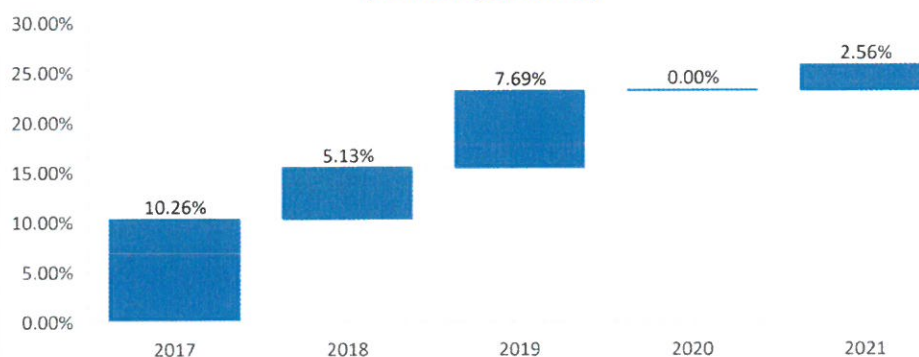
UNHEVAL - EP EDUCACIÓN PRIMARIA - OBAS: DESERCIÓN ESTUDIANTIL 2017 - 2021 CON RESPECTO AL NÚMERO DE INGRESANTES DEL AÑO BASE 2017 (Variación porcentual)



UNHEVAL - EP BIOLOGÍA, QUÍMICA Y CIENCIA DEL AMBIENTE: DESERCIÓN ESTUDIANTIL 2017 - 2021 CON RESPECTO AL NÚMERO DE INGRESANTES DEL AÑO BASE 2017 (Variación porcentual)

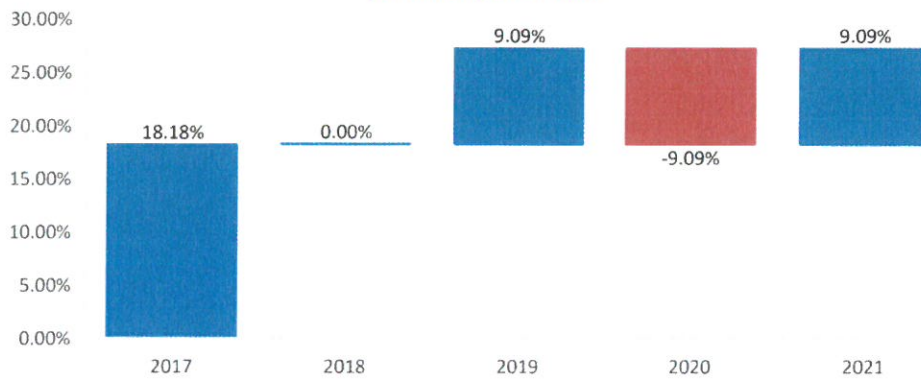


UNHEVAL - EP FILOSOFÍA, PSICOLOGÍA Y CIENCIAS SOCIALES: DESERCIÓN ESTUDIANTIL 2017- 2021 CON RESPECTO AL NÚMERO DE INGRESANTES DEL AÑO BASE 2017 (Variación porcentual)

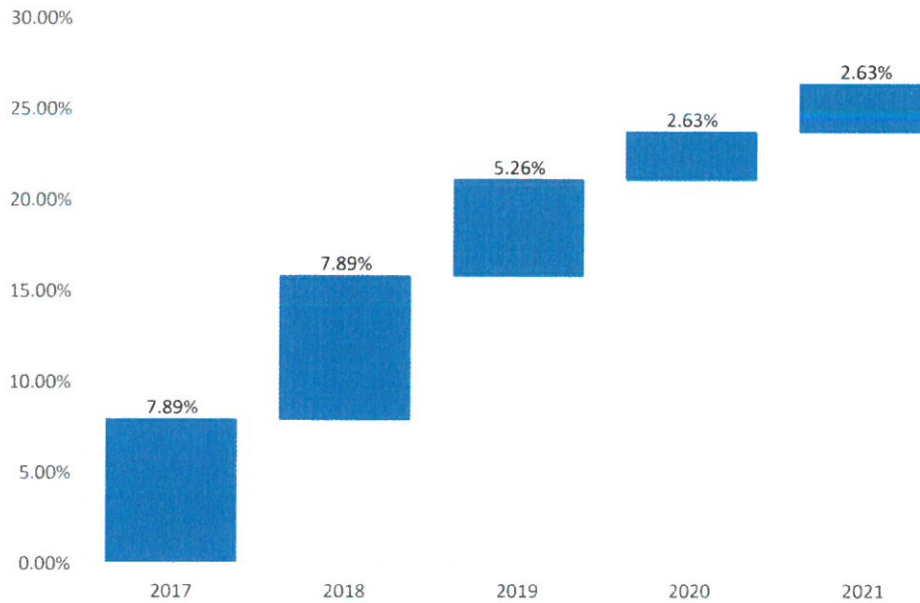




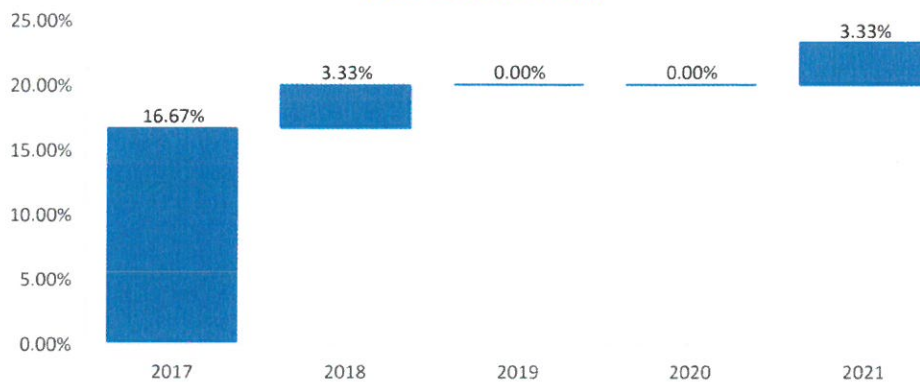
UNHEVAL - EP CIENCIAS HISTÓRICO SOCIALES Y GEOGRÁFICAS: DESERCIÓN ESTUDIANTIL 2017- 2021 CON RESPECTO AL NÚMERO DE INGRESANTES DEL AÑO BASE 2017 (Variación porcentual)



UNHEVAL - EP LENGUA Y LITERATURA: DESERCIÓN ESTUDIANTIL 2017- 2021 CON RESPECTO AL NÚMERO DE INGRESANTES DEL AÑO BASE 2017 (Variación porcentual)

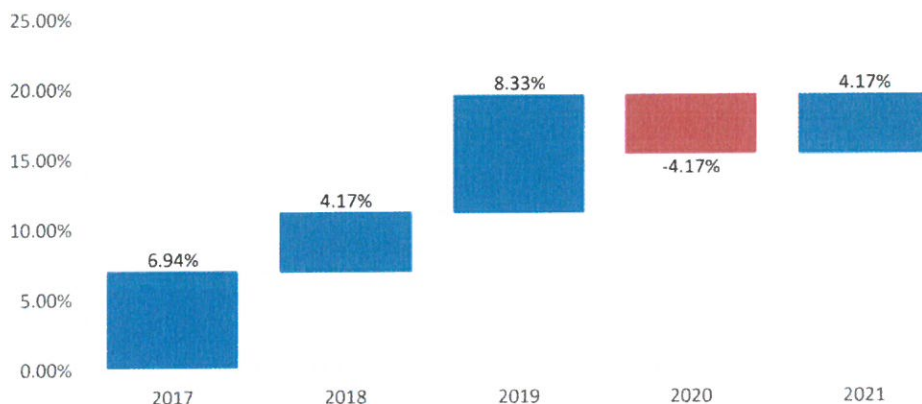


UNHEVAL - EP MATEMÁTICA Y FÍSICA: DESERCIÓN ESTUDIANTIL 2017- 2021 CON RESPECTO AL NÚMERO DE INGRESANTES DEL AÑO BASE 2017 (Variación porcentual)

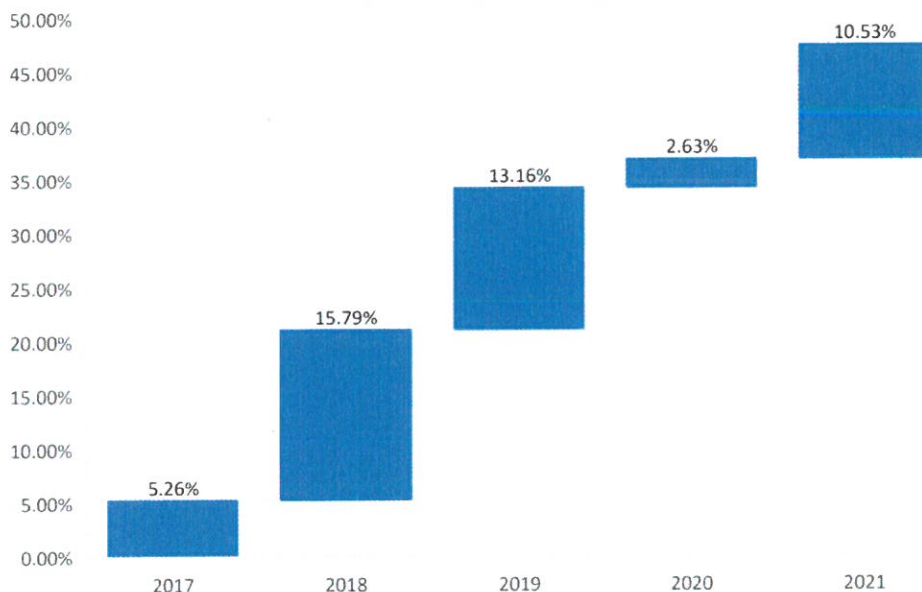




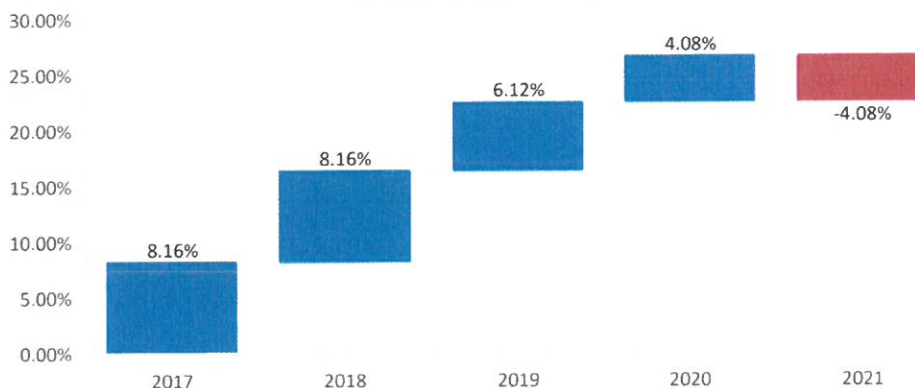
UNHEVAL - EP ECONOMÍA: DESERCIÓN ESTUDIANTIL 2017 - 2021 CON RESPECTO AL NÚMERO DE INGRESANTES DEL AÑO BASE 2017 (Variación porcentual)



UNHEVAL - EP CIENCIAS DE LA COMUNICACIÓN SOCIAL: DESERCIÓN ESTUDIANTIL 2017 - 2021 CON RESPECTO AL NÚMERO DE INGRESANTES DEL AÑO BASE 2017 (Variación porcentual)

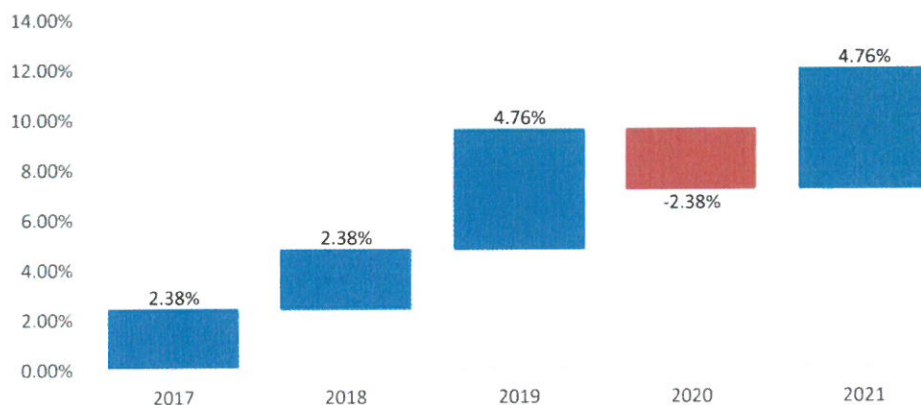


UNHEVAL - EP SOCIOLOGÍA: DESERCIÓN ESTUDIANTIL 2017 - 2021 CON RESPECTO AL NÚMERO DE INGRESANTES DEL AÑO BASE 2017 (Variación porcentual)

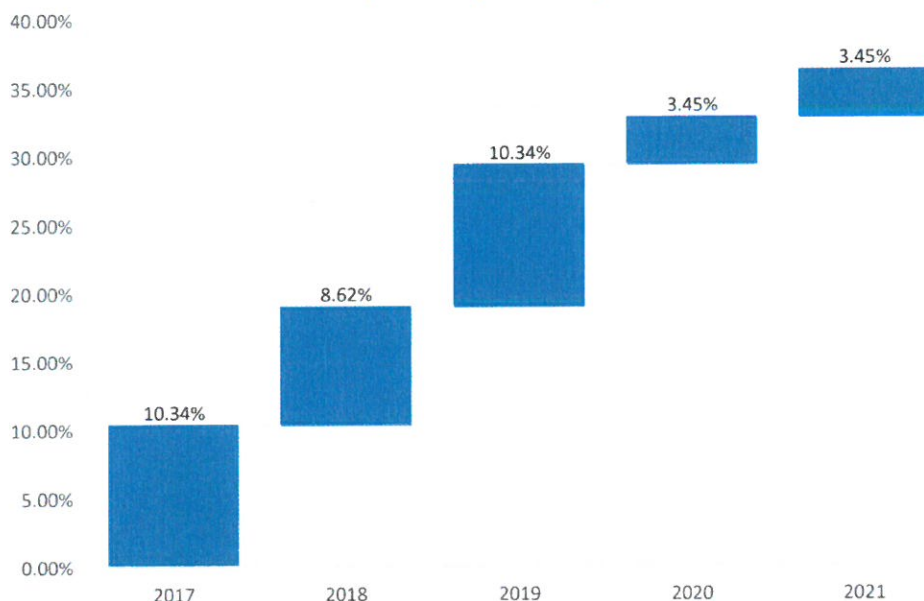




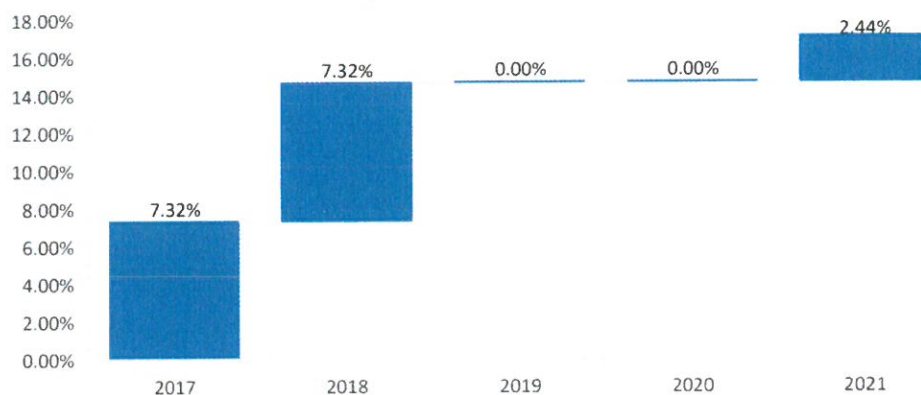
UNHEVAL - EP DERECHO: DESERCIÓN ESTUDIANTIL 2017 - 2021 CON RESPECTO AL NÚMERO DE INGRESANTES DEL AÑO BASE 2017 (Variación porcentual)



UNHEVAL - EP ENFERMERÍA: DESERCIÓN ESTUDIANTIL 2017 - 2021 CON RESPECTO AL NÚMERO DE INGRESANTES DEL AÑO BASE 2017 (Variación porcentual)

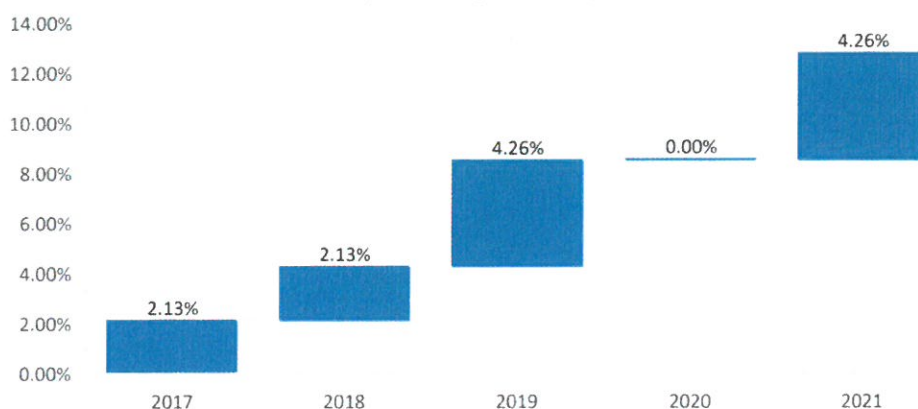


UNHEVAL - EP ARQUITECTURA: DESERCIÓN ESTUDIANTIL 2017 - 2021 CON RESPECTO AL NÚMERO DE INGRESANTES DEL AÑO BASE 2017 (Variación porcentual)

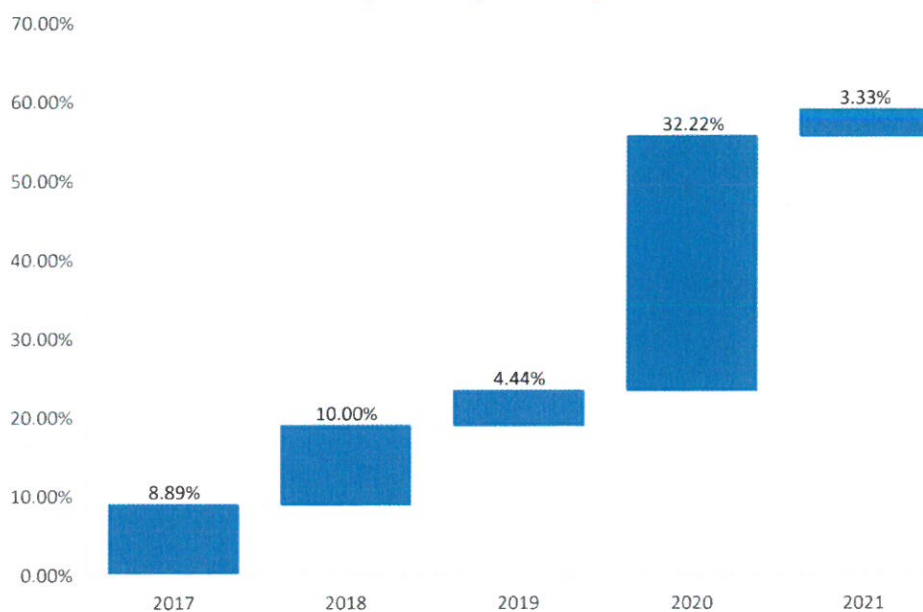




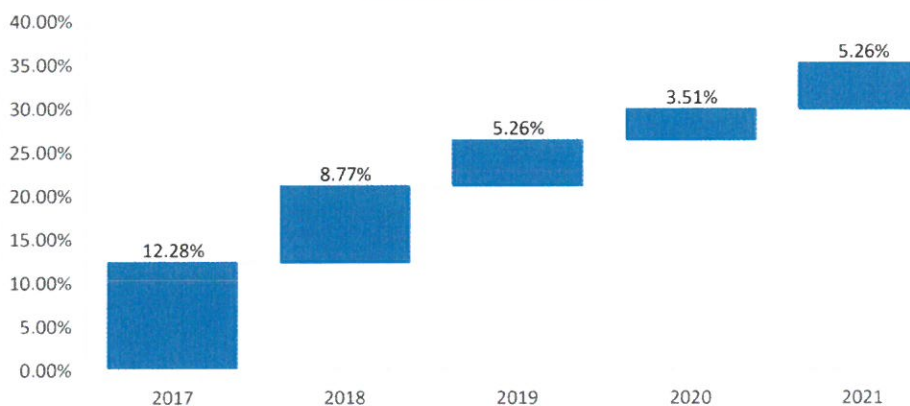
UNHEVAL - EP INGENIERÍA CIVIL: DESERCIÓN ESTUDIANTIL 2017 - 2021 CON RESPECTO AL NÚMERO DE INGRESANTES DEL AÑO BASE 2017 (Variación porcentual)



UNHEVAL - EP INGENIERÍA DE SISTEMAS: DESERCIÓN ESTUDIANTIL 2017 - 2021 CON RESPECTO AL NÚMERO DE INGRESANTES DEL AÑO BASE 2017 (Variación porcentual)

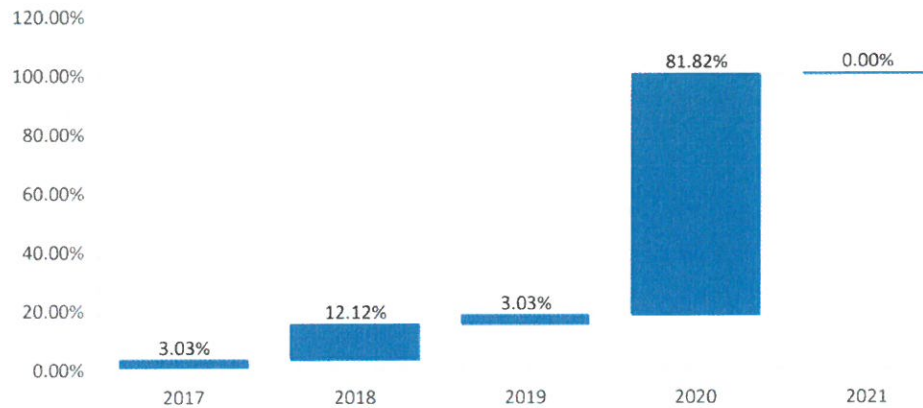


UNHEVAL - EP INGENIERÍA DE SISTEMAS - HUANUCO : DESERCIÓN ESTUDIANTIL 2017 - 2021 CON RESPECTO AL NÚMERO DE INGRESANTES DEL AÑO BASE 2017 (Variación porcentual)

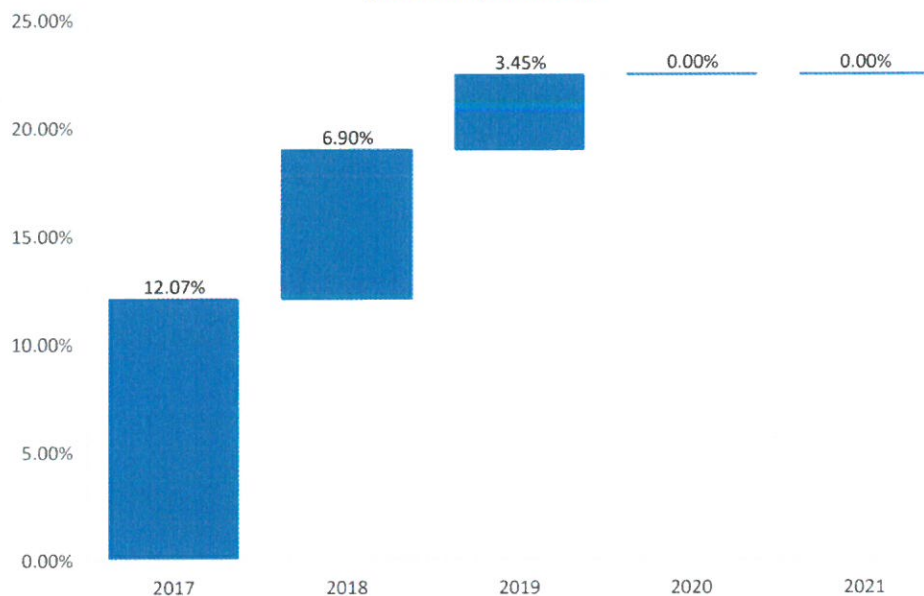




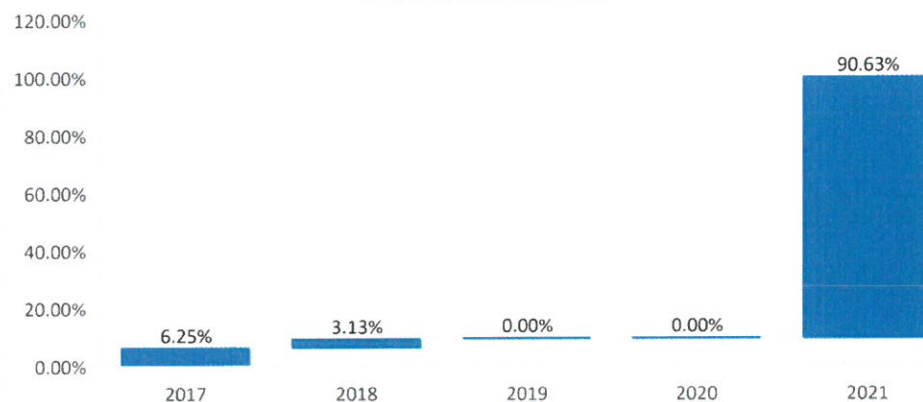
UNHEVAL - EP INGENIERÍA DE SISTEMAS - LLATA: DESERCIÓN ESTUDIANTIL 2017 - 2021 CON RESPECTO AL NÚMERO DE INGRESANTES DEL AÑO BASE 2017 (Variación porcentual)



UNHEVAL - EP INGENIERÍA INDUSTRIAL: DESERCIÓN ESTUDIANTIL 2017 - 2021 CON RESPECTO AL NÚMERO DE INGRESANTES DEL AÑO BASE 2017 (Variación porcentual)

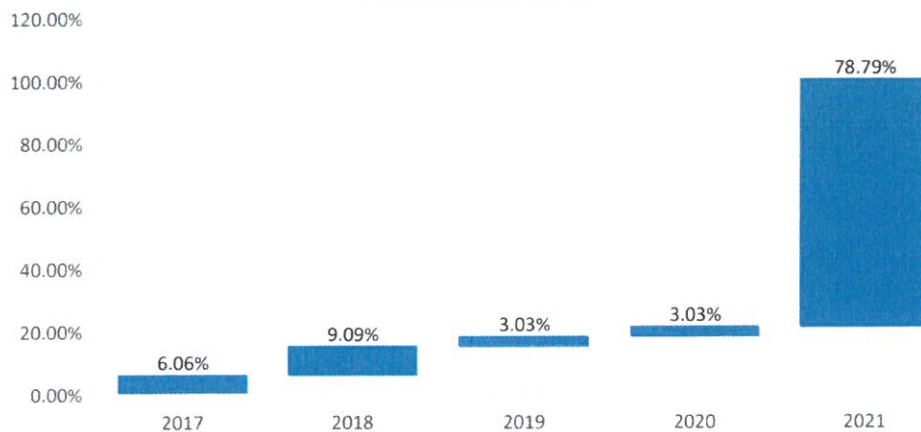


UNHEVAL - EP MEDICINA HUMANA: DESERCIÓN ESTUDIANTIL 2017 - 2021 CON RESPECTO AL NÚMERO DE INGRESANTES DEL AÑO BASE 2017 (Variación porcentual)

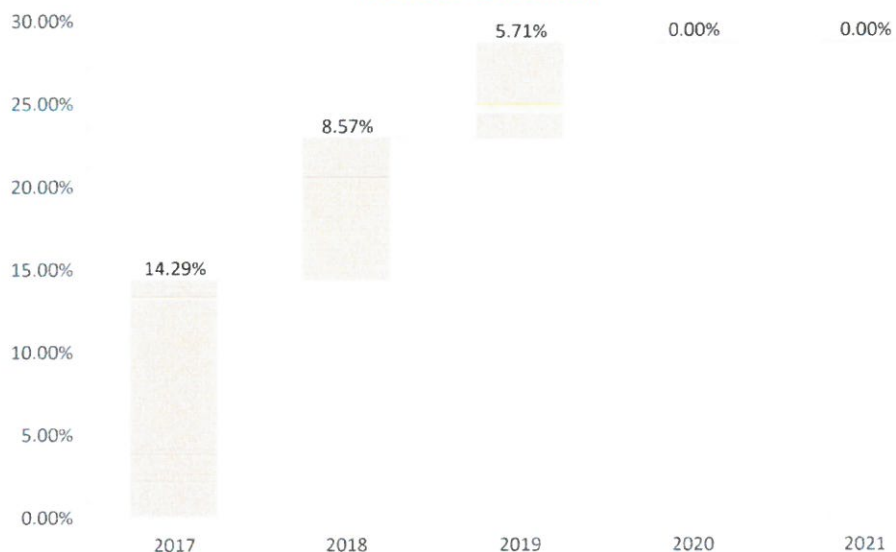




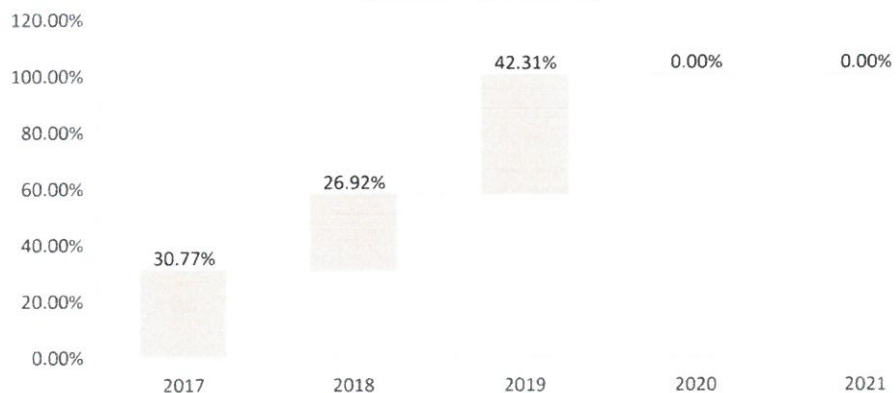
UNHEVAL - EP ODONTOLÓGIA: DESERCIÓN ESTUDIANTIL 2017 - 2021 CON RESPECTO AL NÚMERO DE INGRESANTES DEL AÑO BASE 2017 (Variación porcentual)



UNHEVAL - EP MEDICINA VETERINARIA - HUÁNUCO: DESERCIÓN ESTUDIANTIL 2017 - 2021 CON RESPECTO AL NÚMERO DE INGRESANTES DEL AÑO BASE 2017 (Variación porcentual)

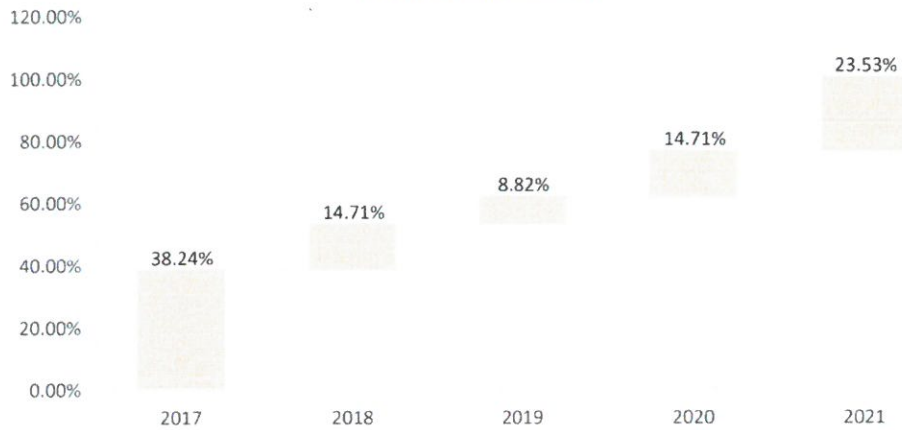


UNHEVAL - EP MEDICINA VETERINARIA - CODO DE POZUZO: DESERCIÓN ESTUDIANTIL 2017 - 2021 CON RESPECTO AL NÚMERO DE INGRESANTES DEL AÑO BASE 2017 (Variación porcentual)

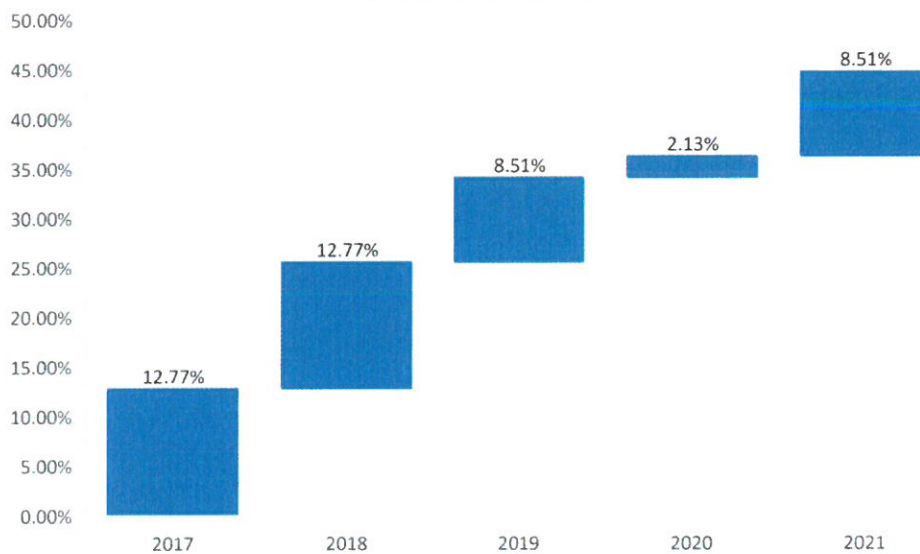




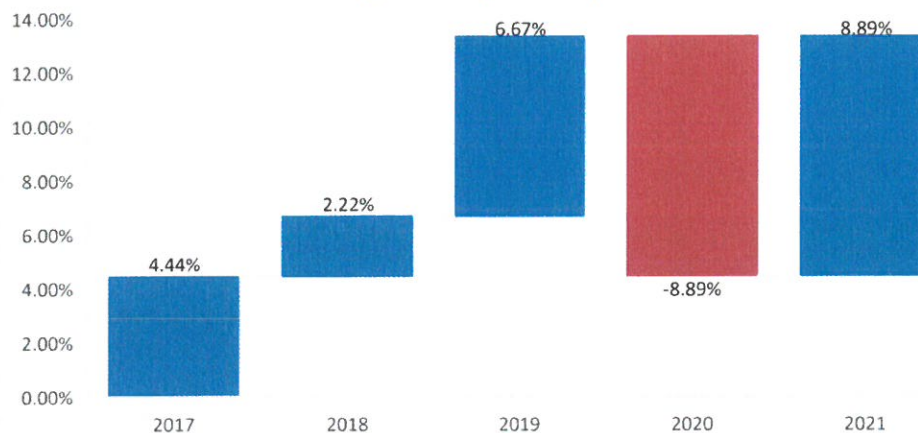
UNHEVAL - EP MEDICINA VETERINARIA - BAÑOS: DESERCIÓN ESTUDIANTIL 2017-2021 CON RESPECTO AL NÚMERO DE INGRESANTES DEL AÑO BASE 2017 (Variación porcentual)



UNHEVAL - EP OBSTETRICIA: DESERCIÓN ESTUDIANTIL 2017 - 2021 CON RESPECTO AL NÚMERO DE INGRESANTES DEL AÑO BASE 2017 (Variación porcentual)

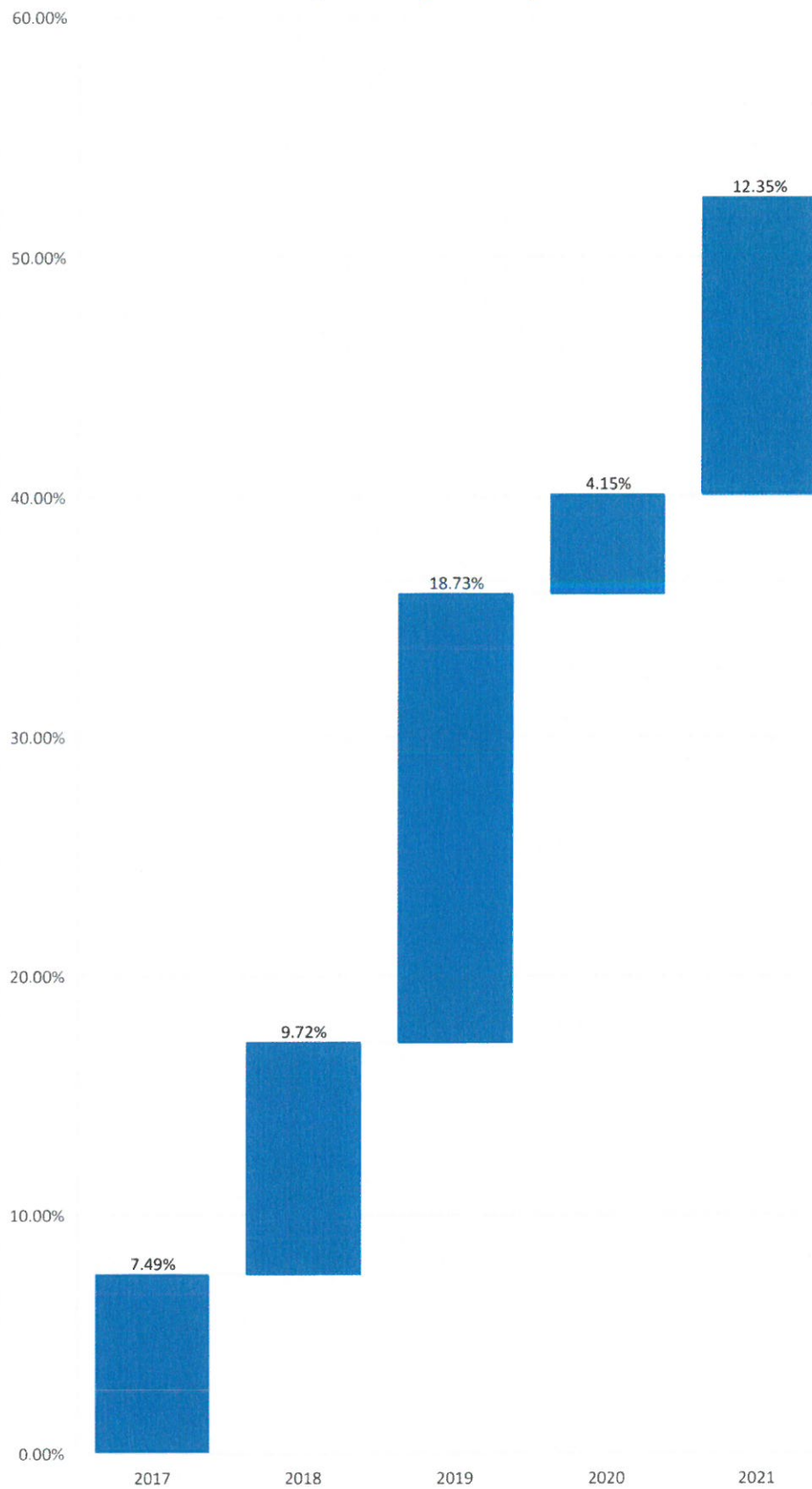


UNHEVAL - EP PSICOLOGÍA: DESERCIÓN ESTUDIANTIL 2017 - 2021 CON RESPECTO AL NÚMERO DE INGRESANTES DEL AÑO BASE 2017 (Variación porcentual)



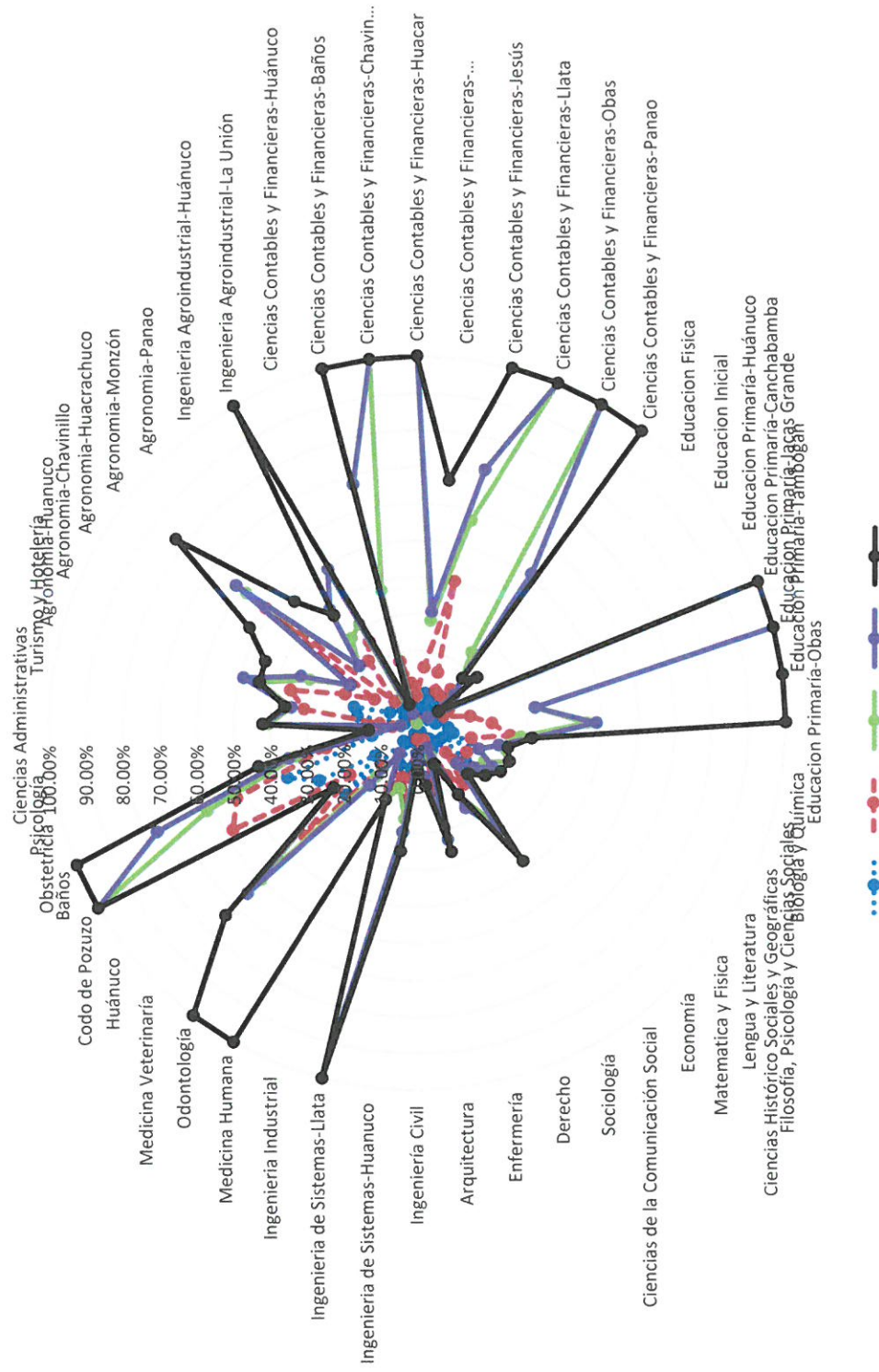


**UNHEVAL: DESERCIÓN ESTUDIANTIL 2017 - 2021 CON RESPECTO AL
NÚMERO DE INGRESANTES DEL AÑO 2017
(Variación porcentual)**



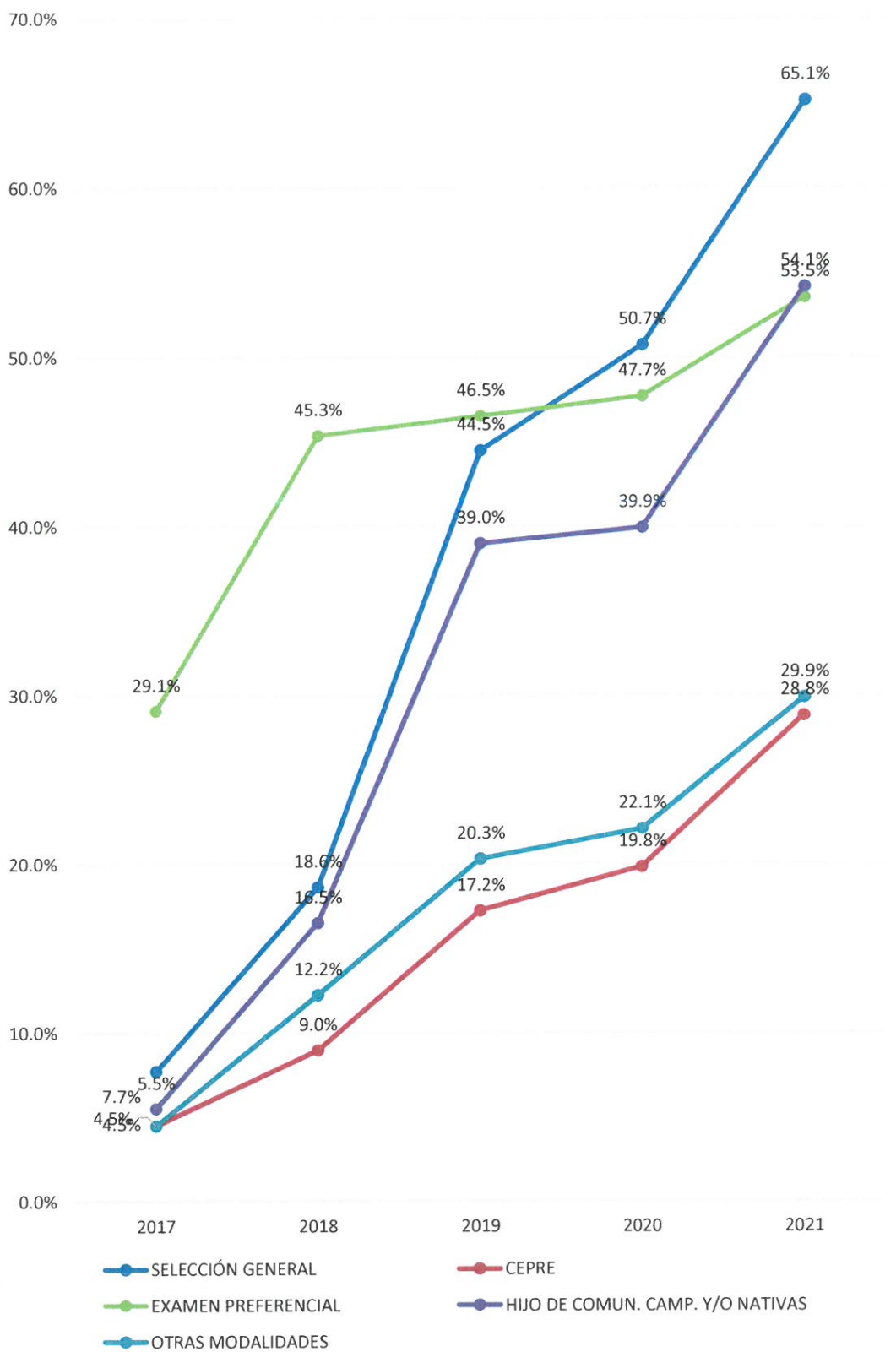


UNHEVAL: EVOLUCIÓN DE LA DESERCIÓN UNIVERSITARIA 2017 - 2021 CON RESPECTO AL NÚMERO DE INGRESANTES DEL AÑO BASE 2017 (Porcentaje)





UNHEVAL: EVOLUCIÓN DE LA DESERCIÓN RESPECTO AL TOTAL DE INGRESANTES POR LA MISMA MODALIDAD, 2017 - 2021, Base Ingresantes 2017 (Porcentaje)





**UNHEVAL: EVOLUCIÓN DE LA DESERCIÓN RESPECTO AL TOTAL DE
INGRESANTES POR LA MISMA MODALIDAD, 2017 - 2021, Base
Ingresantes 2017**
(Eje primario: Porcentaje / Eje secundario: magnitudes absolutas)

