

123

UNIVERSIDAD NACIONAL HERMILIO VALDIZÁN
HUÁNUCO - PERÚ
SECRETARIA GENERAL
RESOLUCIÓN CONSEJO UNIVERSITARIO
N° 1692-2018-UNHEVAL.

Cayhuayna, 03 de mayo de 2018

Vistos los documentos que se acompañan en treinta y cuatro (34) folios;

CONSIDERANDO:

Que la Directora de Planificación y Presupuesto, mediante Oficio N° 213-2018-UNHEVAL-OCPPY-D, del 28.MAR.2018, remite para su aprobación la evaluación anual del Plan Operativo Institucional 2017;

Que, el Presidente del Consejo Consultivo de la Alta Dirección, mediante Oficio N° 0103-2018-UNHEVAL-CCAD, del 10.ABR.2018, opina que se apruebe la evaluación anual del Plan Operativo Institucional 2017;

Que en la sesión extraordinaria N° 13 de Consejo Universitario, del 12.ABR.2018, y contándose con las opiniones favorables, el pleno acordó aprobar la **EVALUACIÓN DEL PLAN OPERATIVO INSTITUCIONAL 2017 DE LA UNIVERSIDAD NACIONAL HERMILIO VALDIZÁN DE HUÁNUCO**, elaborado por la Unidad de Planeamiento Estratégico de la Oficina de Planificación y Presupuesto;

Que el Rector remite el presente caso a Secretaria General, con Proveído N° 0415-2018-UNHEVAL-CU/R, para la emisión de la resolución;

Estando a lo acordado y a las atribuciones conferidas al Rector por la Ley Universitaria N° 30220, por el Estatuto de la UNHEVAL, la Resolución N° 050-2016-UNHEVAL-CEU, del 26.AGO.2016, del Comité Electoral Universitario, que proclamó y acreditó, a partir del 02.SET.2016 hasta el 01.SET.2021, a los representantes de la Alta Dirección; por la Resolución N° 2780-2016-SUNEDU-02-15.02, del 14.OCT.2016, que resolvió proceder a la inscripción de la firma de las autoridades en el Registro de Firma de Autoridades Universitarias, Instituciones y Escuelas de Educación Superior de la SUNEDU;

SE RESUELVE

- 1°. **APROBAR** la **EVALUACIÓN DEL PLAN OPERATIVO INSTITUCIONAL 2017 DE LA UNIVERSIDAD NACIONAL HERMILIO VALDIZÁN DE HUÁNUCO**, elaborado por la Unidad de Planeamiento Estratégico de la Oficina de Planificación y Presupuesto, de acuerdo al texto adjunto, por lo expuesto en los considerandos precedentes;
- 2°. **DISPONER** que la Oficina de Planificación y Presupuesto y demás áreas administrativas adopten las acciones complementarias.
- 3°. **DAR A CONOCER** la presente Resolución a los órganos competentes.

Regístrese, comuníquese y archívese.




[Firma]
Dr. Reynaldo M. OSTOS MIRAVAL
RECTOR



[Firma]
Abog. Yersely R. RIGUEROA QUIÑONEZ
SECRETARIA GENERAL

[Firma]
que transcribe a JD. para su conocimiento y demás fines
Abog. Yersely R. Rigüeroa Quiñonez
SECRETARIA GENERAL





Distribución:
Rectorado
VRAcad-
VRInv-
AL-OCI
Transparencia
DCalidad-
JPLAN.
JPPTO
JRAC
DIGA
OC-OT
Archivo



Universidad Nacional
HERMILIO VALDIZÁN

**EVALUACIÓN ANUAL
DEL PLAN OPERATIVO
INSTITUCIONAL**

2017



**EVALUACION ANUAL 2017 DEL PLAN OPERATIVO INSTITUCIONAL DE LA
UNIVERSIDAD NACIONAL HERMILIO VALDIZÁN****ALTA DIRECCIÓN**

Reynaldo Marcial Ostos Miraval
Rector

Ewer Portocarrero Merino
Vicerrector Académico

Javier Gonzalo López y Morales
Vicerrector de Investigación

Dr. Jorge Hilario Cárdenas
Presidente Consejo Consultivo

EQUIPO TÉCNICO

C.P.C. Carmela Virginia Llanos Melgarejo
C.P.C. Alberto Espinoza Palermo
Lic. Yuliana Falcón Cueva
Ing. Jimmy Daza Ángel

HUÁNUCO, MARZO 2018



LISTA DE TABLAS	3
I. INTRODUCCIÓN	4
II. MARCO LEGAL	5
III. MARCO ESTRATÉGICO INSTITUCIONAL	6
3.1. Misión	6
3.2. Visión del Sector de la	6
IV. OBJETIVOS Y ACCIONES ESTRATEGICAS PROGRAMADOS AL AÑO 2017	7
V. MATRIZ DE OBJETIVOS ESTRATÉGICOS Y ACCIONES ESTRATÉGICAS INSTITUCIONALES PROGRAMADOS AL AÑO 2017	8
5.1. Ejecución de las Acciones Estratégicas Institucionales al año 2017	10
5.2. Resumen del Avance de la ejecución de las Acciones Estratégicas Institucionales 2017-2019	13
5.3. Avance de ejecución de Objetivos Estratégicos Institucionales al año 2017	14
5.4. Ejecución de los Objetivos Estratégicos Institucionales 2017-2019	15
VI. EJECUCION PRESUPUESTAL AL AÑO 2017	16
6.1. Ejecución presupuestal por objetivos estratégicos institucionales y metas presupuestales al año 2017	16
6.2. Resumen de ejecución presupuestal por Objetivos Estratégicos Institucionales al año 2017 ..	17
6.3. Categorías y metas presupuestales por fuentes de financiamiento al año 2017	18
6.4. Resumen de ejecución presupuestal de las categorías presupuestales por fuentes de financiamiento al año 2017	21
6.5. Resumen de ejecución presupuestal por fuente de financiamiento al año 2017	21
6.6. Ejecución presupuestal por categoría y clasificación económica al año 2017	22
6.7. Resumen de la ejecución presupuestal por clasificación económica al año 2017	22
6.8. Ejecución Presupuestal por categoría y genérica de gasto al año 2017	23
VII EJECUCION FISICA VS MARCO PRESUPUESTAL AL AÑO 2017	24
7.1. Metas Físicas y Presupuesto al año 2017	24
7.2. Evaluación del Costo de los proyectos de inversión al año 2017	26
7. CONCLUSIONES.....	28
8. RECOMENDACIONES.....	29



LISTA DE TABLAS

Tabla 1 : Objetivos y Acciones Estratégicas Institucionales de la UNHEVAL programadas al año 2017	7
Tabla 2: Matriz resumen de objetivos y acciones estratégicos institucionales programadas al año 2017.....	8
Tabla 3: Ejecución de las Acciones Estratégicas Institucionales al año 2017	10
Tabla 4: Resumen del Avance de la ejecución de las Acciones Estrategicas Institucionales 2017-2019.	13
Tabla 5: Ejecución de los Objetivos Estratégicos Institucionales al año 2017.....	14
Tabla 6: Ejecución de los Objetivos Estrategicos Institucionales 2017-2019.	15
Tabla 7: Ejecución Presupuestal por Objetivos Estratégicos Institucionales y Metas Presupuestales al año 2017.....	16
Tabla 8: Resumen de ejecución presupuestal por objetivos Estratégicos Institucionales al año 2017.....	17
Tabla 9: Categorías y metas presupuestales por fuente de financiamiento recursos ordinarios al año 2017.	18
Tabla 10: Categorías y metas presupuestales por fuente de financiamiento recursos directamente recaudados al año 2017.....	19
Tabla 11: Categorías y metas presupuestales por fuente de financiamiento recursos determinados al año 2017.	20
Tabla 12: Categorías y metas presupuestales por fuente de financiamiento Donaciones y Transferencias al año 2017....	20
Tabla 13: Resúmen de ejecución presupuestal de las Categorías por fuente de financiamiento al año 2017.....	21
Tabla 14: Resumen de ejecución presupuestal por fuente de financiamiento al año 2017.....	21
Tabla 15: Ejecución presupuestal por categoría y clasificación económica al año 2017.....	22
Tabla 16: Resumen de ejecución presupuestal por clasificación económica al año 2017.	22
Tabla 17: Ejecución presupuestal por categoría y genéricas de gasto al año 2017.....	23
Tabla 18: Resumen de ejecución presupuestal por genérica de gasto al año 2017.....	23
Tabla 19: Metas físicas y presupuesto institucional al año 2017.....	24
Tabla 20: Evaluación del costo de los proyectos al año 2017.....	26



I. INTRODUCCIÓN

El Plan Operativo institucional 2017 de la Universidad Nacional Hermilio Valdizán, fue aprobado con Resolución de Consejo Universitario N° 634-2017-UNHEVAL, de fecha 15 de febrero del 2017, la cual comprende las principales intervenciones a desarrollar en base a lo establecido en el Plan Estratégico Institucional 2017-2019, tales como: objetivos estratégicos institucionales, acciones estratégicas institucionales, presupuesto, indicadores y metas físicas.

El presente documento, consolida la información de la ejecución de las actividades, metas y proyectos programados en el Plan Operativo Institucional 2017, realizada por cada órgano responsable de la Universidad Nacional Hermilio Valdizán, el cual nos va permitir conocer el nivel de cumplimiento de las acciones y objetivos estratégicos logrados en el corto plazo.

La Evaluación Anual del Plan Operativo Institucional 2017, contiene formatos de evaluación anual del POI 2017, de cada órgano responsable, la cual tiene por finalidad, informar sobre los resultados obtenidos y cumplidos, por la Universidad Nacional Hermilio Valdizán al año 2017; asimismo, va constituir una herramienta de información a la gestión universitaria, para la toma de decisiones, oportunas y acertadas en la ejecución de actividades, proyectos y metas programadas, en base a un presupuesto por resultados, mejorando así, los servicios, que brinda la UNHEVAL, a la comunidad universitaria.



II. MARCO LEGAL

Quinta política de estado del “Acuerdo Nacional” que establece la necesidad del planeamiento al interior de sus instituciones

- Ley N° 27658, Ley Marco de la Modernización de la Gestión del Estado.
- Ley N° 29158, Ley Orgánica del Poder Ejecutivo
- Ley N° 30518, Ley del presupuesto del sector público para el año fiscal 2017
- Decreto Legislativo N° 1088, que crea el Sistema Nacional de Planeamiento Estratégico y el Centro Nacional de planeamiento estratégico – CEPLAN
- Resolución de Presidencia del Consejo Directivo N° 26-2014-CEPLAN/PCD, que aprueba la Directiva N° 001-2014-CEPLAN: “Directiva General del proceso de Planeamiento Estratégico – SINAPLAN
- Ley N° 30220, Ley Universitaria
- Estatuto de la Universidad Nacional Hermilio Valdizán, aprobado con Resolución N° 0008-2017-UNHEVAL
- Políticas institucionales 2014-2018 de la Universidad Nacional Hermilio Valdizán, aprobado con Resolución N° 1372-2014-UNHEVAL-CU
- Plan Estratégico Institucional 2017-2019 de la Universidad Nacional Hermilio Valdizán, aprobado con Resolución N° 01359-2016-UNHEVAL-CU
- Plan Operativo Institucional 2017 de la Universidad Nacional Hermilio Valdizán, aprobado con resolución N° 634-2017-UNHEVAL-CU



III. MARCO ESTRATÉGICO INSTITUCIONAL

3.1. Misión

La UNHEVAL es una institución pública de educación superior, creada por ley N° 14915, se gobierna por la constitución Política del Perú, y se rige con la Ley Universitaria 30220¹, actualmente contribuye al progreso de la sociedad. Nuestra misión es:

“Brindar formación profesional científica, tecnológica y humanística a los estudiantes universitarios de manera competitiva y con responsabilidad social”

3.2. Visión del Sector de la

La UNHEVAL tiene el gran compromiso de contribuir a la realización de la visión del estado en el sector educación, por ello estamos haciendo el esfuerzo para lograr:

“Todos los peruanos acceden a una educación que les permite desarrollar su potencial desde la primera infancia y convertirse en ciudadanos que valoran su cultura, conocen su derecho y responsabilidades, desarrollan sus talentos y participan de manera innovadora, competitiva y comprometida en las dinámicas sociales, contribuyendo al desarrollo de sistema comunidades y del país en su conjunto”.

IV. OBJETIVOS Y ACCIONES ESTRATEGICAS PROGRAMADOS AL AÑO 2017

Los objetivos estratégicos institucionales programados al año 2017, están definidos en el Plan Estratégico Institucional 2017-2019 de la UNHEVAL, siendo las siguientes:

Tabla 1 : Objetivos y Acciones Estratégicas Institucionales de la UNHEVAL programados al año 2017

COD	OBJETIVO ESTRATÉGICO/ACCIÓN ESTRATÉGICA
OE11	MEJORAR LA FORMACIÓN ACADÉMICA DE LOS ESTUDIANTES UNIVERSITARIOS
AE11.1	Carreras acreditadas certificadas a la comunidad universitaria.
AE11.2	Estudios de demanda social y mercado ocupacional socializado y publicado en el beneficio de la sociedad.
AE11.3	Currículos de estudio actualizados e implementados para la formación profesional de los estudiantes universitarios.
AE11.4	Documentos normativos de gestión académica actualizados acorde a las tendencias educativas para los estudiantes universitarios.
AE11.5	Programa de fortalecimiento de capacidades efectivas para los docentes universitarios.
AE11.6	Modelo educativo socializado, publicado e implementado para la comunidad universitaria.
OE12	FORTALECER LA INVESTIGACIÓN CIENTÍFICA EN LA COMUNIDAD ACADÉMICA
AE12.1	Direcciones, institutos y grupos de investigación implementados para la comunidad universitaria.
AE12.2	Sistema de seguimiento, monitoreo y evaluación de las investigaciones implementadas para la comunidad académica.
AE12.3	Programa de fortalecimiento de capacidades en investigación a estudiantes y docentes.
AE12.5	Semilleros de investigación para los estudiantes universitarios.
AE12.6	Fondos concursables de investigación implementados para la Comunidad Universitaria.
AE12.7	Programa de Difusión de investigación implementado para la comunidad universitaria.
OE13	PROMOVER LA RESPONSABILIDAD SOCIAL EN LA COMUNIDAD UNIVERSITARIA
AE13.1	Programa de capacitación de manera permanente a la comunidad universitaria.
AE13.2	Programa de servicio de apoyo social integrado a la población vulnerable de la región Huánuco.
AE13.3	Programa de desarrollo de capacidades focalizada a la comunidad.
AE13.4	Programa de intervenciones integrales para el cuidado del medio ambiente.
AE13.5	Programa De Extensión Universitaria focalizado para la sociedad.
AE13.6	Programa de voluntariado focalizado para la sociedad.
OE14	MEJORAR LA CALIDAD DE LA GESTIÓN INSTITUCIONAL EN LA UNIVERSIDAD
AE14.1	Lograr el licenciamiento y la acreditación institucional
AE14.2	Mejorar las condiciones de infraestructura y equipamiento
AE14.3	Mejorar los programas de servicio de apoyo a la comunidad universitaria
AE14.4	Promover convenios interinstitucionales
AE14.5	Fortalecer las capacidades del personal universitario

Fuente: Plan Estratégico Institucional de la UNHEVAL 2017-2019.



V. MATRIZ DE OBJETIVOS ESTRATÉGICOS Y ACCIONES ESTRATÉGICAS INSTITUCIONALES PROGRAMADOS AL AÑO 2017

Esta matriz muestra la programación de los objetivos estratégicos institucionales con sus respectivas acciones estratégicas institucionales, descritas a través de indicador, línea base, valor actual, meta programada (2017), las cuales se verifican a través de fuente de verificación, asimismo se considera los responsables de la medición de cada una de estas acciones.

Tabla 2: Matriz resumen de objetivos y acciones estratégicos institucionales programados para el año 2017


OBJETIVOS ESTRAT.	INDIC	FORMULA DE INDICADOR	UNIDAD DE MEDIDA	META PROGRAMADA 2017	RESPONS. DE LA MEDICION	ACCIONES ESTRATÉGICAS INSTITUCIONALES	INDICADOR	FORMULA DEL INDICADOR	UNIDAD DE MEDIDA	META PROGRAMADA 2017	RESPONS. DE LA MEDIC	
OEI1 Mejorar la formación académica de los estudiantes universitarios	Porcentaje de eficacia de egreso de los estudiantes	$\left(\frac{\text{Número estudiantes que egresan dentro del plazo de la Unidad de Egreso}}{\text{Número total de estudiantes que egresan}} \right) \times 100$	Porcentaje	70%	Vice rector académico	AEI1 .1	Carreras acreditadas certificadas a la comunidad universitaria.	Porcentaje de carreras profesionales acreditadas	$\left(\frac{\text{Nº de carreras profesionales acreditadas}}{\text{Total de carreras profesionales}} \right) \times 100$	Porcentaje	81%	Dir. De Calid y Acred. Universitaria
						AEI1 .2	Estudios de demanda social y mercado ocupacional socializado y publicado en el beneficio de la sociedad	Porcentaje de carreras Prof. con estudio de demanda social y mercado ocup. Socializ. y publicado	$\left(\frac{\text{Nº de carreras prof. con demanda soc. y merc. ocup. soc. y dif.}}{\text{Total de carreras profesionales}} \right) \times 100$	Porcentaje	48%	
						AEI1 .3	Currículos de estudio actualizados e implementados para la formación Prof. de los estudiantes universitarios	Porcentaje de carreras profesionales con currículos actualizados e implementada	$\left(\frac{\text{Nº de carreras profes. con currículos actualizados e implement.}}{\text{Total de carreras profesionales}} \right) \times 100$	Porcentaje	70%	
						AEI1 .4	Documentos normativos de gestión académica actualizados acorde a las tendencias educativa para los estudiantes universitarios	Porcentaje de documentos normativos de gestión académica actualizado e implementado	$\left(\frac{\text{Nº de documentos actualizados e implementados}}{\text{Nº de documentos Requeridas}} \right) \times 100$	Porcentaje	70%	Dirección de Asuntos y Servicios Académicos
						AEI1 .5	Programa de fortalecimiento de capacidades efectivas para los docentes universitarios	Porcentaje de estudiantes satisfechos en el diferentes niveles con el desempeño de los docentes	$\left(\frac{\text{Nº de estudiantes que califican de Muy satisfactorio a Satisfactorio el desempeño docente}}{\text{Nº de estudiantes que respondieron}} \right) \times 100$	Porcentaje	70%	
						AEI1 .6	Modelo educativo socializado, publicado e implementado para la comunidad universitaria	Porcentaje de carreras profesionales con modelo educativo implementado	$\left(\frac{\text{Nº de carreras profes. con modelo educativo implementado}}{\text{Total de carreras profesionales}} \right) \times 100$	Porcentaje	80	
OEI2 Fortalecer la investigación formative, científica y tecnológica en la comunidad académica	Porcentaje de estudiantes de Pre Grado que inician un proyecto de investigación	$\left(\frac{\text{Nº de proyectos de inv. ejecutados por estudiantes}}{\text{Número total de estudiantes que aprueban para dar de py inv.}} \right) \times 100$	Porcentaje	60%	vicerrector de Investigación	AEI2 .1	Direcciones, institutos y grupos de investigación implementados para la comunidad universitaria	Porcentaje de direcciones e institutos de investigación implementados	$\left(\frac{\text{Nº de entidades de investigación implementadas}}{\text{Total de entidades del vice rectorado de inv}} \right) \times 100$	Porcentaje	100%	Vice rectorado investigac.
						AEI2 .2	Sistema de seguimiento, monitoreo y evaluación de las investigaciones implementadas para la comunidad académica.	Porcentaje de implementación del sistema de seguimiento, monitoreo y evaluación	$\left(\frac{\text{Nº de Objetivos implementados}}{\text{Total de objetivos planteados}} \right) \times 100$	Porcentaje	60%	Dirección de Inv. Universit
						AEI2 .3	Programa de fortalecimiento de capacidades en investigación a estudiantes y docentes.	Porcentaje de estudiantes y docentes capacitados en investigación	$\left(\frac{\text{Nº de docentes y estudiantes capacitados}}{\text{Total de estudiantes y docentes de la UNHEVAL}} \right) \times 100$	Porcentaje	60%	Dirección de inv. Universit
						AEI2 .5	Semilleros de investigación para los estudiantes universitarios.	Número de semilleros de investigación implementados	$\left(\frac{\text{Nº de estudiantes que son semilleros de investigación}}{\text{Total de estudiantes}} \right) \times 100$	Estudiante semillero	14	Dirección de inv. Universit



MS

EVALUACIÓN ANUAL DEL PLAN OPERATIVO INSTITUCIONAL 2017 DE LA UNHEVAL

OBJETIVOS ESTRAT.	INDIC	FORMULA INDICADOR	UNIDAD DE MEDIDA	META PROGR. 2017	RESPONS. DE LA MEDICION	ACCIONES ESTRATÉGICAS INSTITUCIONALES	INDICADOR	FORMULA DEL INDICADOR	UNIDAD DE MEDIDA	META PROGRAM. 2017	RESPONS DE LA MEDICI
	Porcentaje de investigación en repositorios reconocidas en el ámbito nacional e			5	Vicerrector de investigación	AEI2.6 Fondos consursables de investigación implementados para la comunidad universitaria.	Número de proyectos de investigación financiados	N° de proyectos de investigación financiados	Proyecto de investigación	10	Dirección de Inv. Univers.
						AEI2.7 Programa de difusión de investigación implementado para la comunidad universitaria.	Número de investigación publicadas en revistas indexadas	N° de investigación publicadas en revistas indexadas	Investigación Indexada	5	Dirección de inv. Univers.
OEI3	Promover la responsabilidad social en la comunidad universitaria	Número de programas/proyectos de responsabilidad social implementados	Nº de programas y/o proyectos de responsabilidad implementados	5	Dirección de responsabilidad Social Universitaria	AEI3.1 Programa de capacitación de manera permanente a la comunidad universitaria	Porcentaje de estudiantes, docentes y personal administrativo capacitados	$\left(\frac{N^{\circ} \text{ de doc. estud. pers. adm. capacitados en resp. social}}{\text{Total de estudiantes, docentes y per. adm. de la UNHEVAL}} \right) \times 100$	Estudiante	50%	Dirección de Responsabilidad Social
						AEI3.2 Programa de servicio de apoyo social integrado a la población vulnerable de la región Huánuco	Nº de programas de apoyo social ejecutados	N° de programas de servicio social implementados	Programa	3	
						AEI3.3 Programa de desarrollo de capacidades focalizadas a la comunidad	Número de beneficiarios de los programas de capacidades focalizadas	N° de beneficiarios de los programas de capacidades focalizadas	Beneficiario	1	
						AEI3.4 Programa de intervención Integrales para el cuidado del medio ambiente	Número de intervenciones Integrales implementadas para el cuidado del medio ambiente	N° de intervenciones Integrales implementados para el cuidado del medio ambiente	Intervención	40%	
						AEI3.5 Programa De Extensión Universitaria focalizado para la sociedad	Número de programas de extensión universitaria implementados	N° de programas de extensión universitaria implementados	Programa	2	
						AEI3.6 Programa de voluntariado focalizado para la sociedad	Número de estudiantes universitarios en programas de voluntariado	N° de estudiantes universitarios en programas de voluntariado	Estudiante	20	
OEI4	Mejorar la calidad de la gestión institucional en la universidad	Porcentaje de implementación de los sistemas administrativos	$\left(\frac{N^{\circ} \text{ de sistemas administrativos implementados}}{\text{Total de sistemas administrativos}} \right) \times 100$	60%	Rector	AEI4.1 Lograr el licenciamiento y la acreditación institucional	Porcentaje de cumplimiento de los indicadores para el licenciamiento institucional	$\left(\frac{N^{\circ} \text{ de indicadores cumplidos}}{\text{Total de indicadores Requeridas}} \right) \times 100$	Porcentaje	100%	Dir. Gest. Calid y Acred.
							Porcentaje de cumplimiento de los estándares de acreditación institucional	$\left(\frac{N^{\circ} \text{ de estándares institucionales cumplidos}}{\text{Total de estándares institucionales del modelo}} \right) \times 100$	Porcentaje	90%	
						AEI4.2 Mejorar las condiciones de infraestructura y equipamiento	Porcentaje de ambientes que cumplen con las condiciones adecuadas para la prestación del servicio al usuario según su naturaleza	$(N^{\circ} \text{ de ambientes que cumplen las CBC} / N^{\circ} \text{ total de ambientes}) \times 100$	Porcentaje	80%	Ofic. Infraestruct. Y mantenimiento
						AEI4.3 Mejorar los programas de servicio de apoyo a la comunidad universitaria	Porcentaje de integrantes de la comunidad universitaria satisfechos con los programas de apoyo	$(N^{\circ} \text{ Estudiantes que califican de Muy satisfecho o Satisfecho a los programas de apoyo de la Direc. Bienestar Univ.}) / (\text{Total de "estudiantes encuestados"}) \times 100$	Porcentaje	70%	Dirección Bienestar Universitario
						AEI4.4 Promover convenios interinstitucionales	Número de convenios nacionales e internacionales ejecutados	N° de convenios nacionales e internacionales ejecutados	Convenios	20	Direc. Cooper. Tec. Internacional
AEI4.5 Fortalecer las capacidades del personal universitario	Porcentaje de personal universitario capacitado	$(\text{Número de trabajadores universitarios capacitados} / \text{Total de trabajadores de la Institución}) \times 100$	Porcentaje	50%	Oficina de RRHH						



Av. Universitaria N° 601-607-Cayhuayna, Píllcomarca




UNIVERSIDAD NACIONAL
HERMILIO VALDIZÁN - UNHEVAL

5.1. Ejecución de las Acciones Estratégicas Institucionales al año 2017

En el acápite se muestra los resultados de las intervenciones a través de indicadores y de las actividades desarrolladas, principales problemas que tuvieron los responsables y sus acciones correctivas planteadas,

Tabla 3: Avance de la Ejecución de las Acciones Estratégicas Institucionales al año 2017

ACCIONES ESTRATÉGICAS INSTITUCIONALES	INDICADOR	META PROG.	UNIDAD DE MEDIDA	META EJEC.	BRECHA	ACTIVIDADES EJECUTADAS	PROBLEMAS ENCONTRADOS
AEI1.1 Carreras acreditadas certificadas para la sociedad	Porcentaje de carreras profesionales acreditadas	81%	Fuentes	0%	81%	* Recopilación de Fuentes de verificación, para el cumplimiento de Estándares	* Falta de compromiso del personal docente y administrativo, para cumplimiento del CMC. * Carencia de documentos normativos alineados a la nueva Ley Universitaria. * Hasta el tercer bimestre del año el SINEACE, no cuenta con documentos interpretativos del Nuevo Modelo de Acreditación. * El SINEACE a la fecha, no cuenta con evaluadores externos especializados en el nuevo modelo de Acreditación
			Personal			* Asignación del personal técnico de Acreditación	
			Estándares			* Revisión y validación, del Nuevo Modelo de Acreditación para Carreras profesionales de la UNHEVAL.	
			Software			* Automatización del Sistema de Gestión de Acreditación	
			Personal capacitado			* Capacitación al personal Administrativo y Miembros del Comité interno de las Carreras Profesionales.	
			Directiva			* Implementación de la Directiva "Conformación y funcionamiento de los círculos de Mejora Continua, con fines de Retribución Económica."	
AEI1.2 Estudios de demanda social y mercado ocupacional socializado y publicado en el beneficio de la sociedad	Porcentaje de carreras profesionales con estudio de demanda social y mercado ocupacional. Socializado. y publicado	48%	Documento	48%	0%	Elaboración del informe del estudio mediante Consejo Universitario	Ninguno
AEI1.3 Currículos de estudio actualizados e implementados para la formación prof. de los estudiantes universitarios	Porcentaje de carreras profesionales con currículos actualizadas e implementada	70%	Taller Reunión	70%	0%	Taller sobre Plan de Estudios Asesoramiento del Plan de Estudio	La meta ejecutada de esta acción estratégica, está en función a los requerimientos del Licenciamiento
AEI1.4 Documentos normativos de gestión académica actualizados acorde a las tendencias educativa para los estudiantes universitarios	Porcentaje de documentos normativos de gestión académica actualizado e implementado	70%	Reglamento	70%	0%	Elaboración del Reglamento de Perfeccionamiento, Capacitación e Innovación del profesional académico.	Ninguno
			Reglamento			Elaboración del Reglamento de Estudios.	
			reglamento			Elaboración del Reglamento de Distribución de Carga Académica.	
			Reglamento			Elaboración del Reglamento de Evaluación para ratificación, promoción y cambio de régimen de profesores.	
			Reglamento			Elaboración del Reglamento del Docente	
AEI1.5 Programa de fortalecimiento de capacidades efectivas para los docentes universitarios	Porcentaje de estudiantes satisfechos de diferentes niveles con el desempeño de los docentes	70%	Capacitación Documento	64%	6%	Desarrollo de las capacitaciones programadas en el Plan de Desarrollo y Perfeccionamiento Docente Ejecución del proceso de encuesta de opinión estudiantil 2017	El indicador de esta acción estratégica, se encuentra en función a la opinión de los estudiantes
AEI1.6 Modelo educativo socializado, publicado e implementado para la comunidad universitaria	Porcentaje de carreras profesionales con modelo educativo implementado	80%	Documento	0%	80%	Sensibilización de la reforma curricular	La meta referida a esta acción estratégica, de debería entender en función a la etapa de publicación del Modelo Educativo, el cual se cumplió, quedando la fase de implementación, para los siguientes años. Sin embargo tal cual se evalúa el indicador de la meta se tiene un avance del 0% por implementación, a esto se suma el gran problema de presupuesto insuficiente para la meta 14.
			Documento			Elaboración de los términos de referencia para el diseño de los proyectos formativos genéricos	
			Modelo Impreso			Publicación del Modelo Educativo	
			Resolución			Aprobación del Modelo Educativo de la UNHEVAL	
AEI2.1 Direcciones, institutos y grupos de investigación implementados para la comunidad universitaria	Porcentaje de direcciones e institutos de investigación implementados	100%	Documento	100%	0%	Creación de unidades y jefaturas de las Direcciones del Vicerrectorado de Investigación	Ejecución tardía e incompleta por parte de las unidades involucradas en la compra de bienes de capital
			Muebles			Adquisición de escritorios de Melamine, para la Dirección de Transferencia e Innovación	



Av. Universitaria N° 601-607-Cayhuayna, Píllcomarca



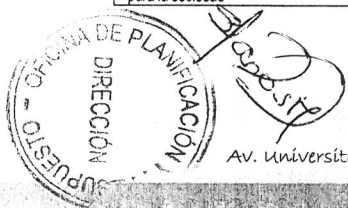
UNIVERSIDAD NACIONAL
HERMILIO VALDIZÁN - UNHEVAL

107

EVALUACIÓN ANUAL DEL PLAN OPERATIVO INSTITUCIONAL 2017 DE LA UNHEVAL

			Muebles			Adquisición de : Archivador de Melamine, Mesa de Reunión, Mesita de Centro, Sillas Giratorias, para el Vicerrectorado de Investigación	
			Cámara fotográfica			Adquisición de Cámara Fotográfica Digital para la Dirección de Investigación Universitaria	
			Muebles			Adquisición de Mesa de Melamine y Silla fija giratoria para la Dirección de Investigación Universitaria	
			Accesorios			Adquisición de juego de accesorios para bomba de freno de camioneta motor 1RZ y juego de repuestos de cilindros de caliper	
AEI2.2 Sistema de seguimiento, monitoreo y evaluación de las investigaciones implementadas para la comunidad académica.	Porcentaje de implementación del sistema de seguimiento, monitoreo y evaluación	60%	Base de datos	60%	0%	Análisis y diseño de base de datos en web	Ninguno
			Modulo			Desarrollo de módulos informáticos	
			N° personas			Capacitación al personal DIU	
			Documento			Manual de usuario	
AEI2.3 Programa de fortalecimiento de capacidades en investigación a estudiantes y docentes.	Porcentaje de estudiantes y docentes capacitados en investigación	60%	N° de docentes	60%	0%	Taller de redacción de artículos científicos	Ninguno
			N° de docentes			Taller de proyectos de investigación para CONCYTEC	
			N° de docentes			Taller de redacción de artículos científicos, para su publicación (área de salud)	
			N° de docentes			Seminario internacional de Didáctica de la Investigación cualitativa	

ACCIONES ESTRATÉGICAS INSTITUCIONALES	INDICADOR	META PROG.	UNIDAD DE MEDIDA	META EJEC.	BRECHA	ACTIVIDADES EJECUTADAS	PROBLEMAS ENCONTRADOS
AEI2.5 Semilleros de investigación para los estudiantes universitarios.	Número de semilleros de investigación implementados	14	N° de estudiantes capacitados	14	0	Seminario: Semillero de Investigación	Ninguno
			N° de proyectos			Exposición de Proyectos de investigación de estudiantes	
AEI2.6 Fondos concursables de investigación implementados para la comunidad universitaria.	Número de proyectos de investigación financiados	10		0	10		
AEI2.7 Programa de difusión de investigación implementado para la comunidad universitaria.	Número de investigación publicadas en revistas indexadas	5	INVESTIGACIONES	5	0	Publicación de revistas de investigación valdizana 2012 I y II; 2013 I y II; 2014 I y II; 2015 I y II; 2016 I, II, III y IV; 2017 I	Ninguno
						Publicación de artículos científicos en revistas	
AEI3.1 Programa de capacitación de manera permanente a la comunidad universitaria.	Porcentaje de estudiantes, docentes y personal administrativo capacitados	50%	Capacitación	8%	42%	Capacitación en Sistemas de Responsabilidad Social universitaria	*No hubo entrega de cargo del ex Director de RSU *Falta de datos con información y documentos de gestión * Personal de la Oficina nombrado sin compromiso
			Taller			Taller de sensibilización en Responsabilidad Social alimentación saludable	
			Evento			I Festival de arte culinario ancestral de la Región Huánuco	
			Evento			Encuentro de experiencias interfacultades RSU UNHEVAL	
			Charla			Charla informativa en turismo rural comunitario	
			Capacitación			Capacitación en Problemática del transporte en Huánuco	
AEI3.2 Programa de servicio de apoyo social integrado a la población vulnerable de la región Huánuco.	N° de programas de apoyo social implementados	3		0	3		Ninguno
AEI3.3 Programa de desarrollo de capacidades focalizadas a la comunidad	Número de beneficiarios de los programas de capacidades focalizadas	1	Proyecto	1	0	Fortalecimiento de capacidades en alimentación y nutrición de la población de Yanquipampa.	
AEI3.4 Programa de intervención integral para el cuidado del medio ambiente	Número de intervenciones integrales implementadas para el cuidado del medio ambiente	40	Taller	40	0	Fortalecimiento de capacidades en higiene y medio ambiente de la población de los caseríos de la Microcuenca Mancapozo	Ninguno
AEI3.5 Programa De Extensión Universitaria focalizado para la sociedad	Número de programas de extensión universitaria implementados	2	Modelo I	2	0	Guion metodológico, dirigido a estudiantes de Educación de la localidad de Sariapampa	Ninguno



Av. Universitaria N° 601-607-Cayhuayna, Pillcomarca



UNIVERSIDAD NACIONAL
HERMILIO VALDIZÁN - UNHEVAL

EVALUACIÓN ANUAL DEL PLAN OPERATIVO INSTITUCIONAL 2017 DE LA UNHEVAL

			Modelo II			Guion metodológico dirigido a estudiantes de Educación de la localidad de Saniapampa II	
AEI3.6 Programa de voluntariado focalizado para la sociedad	Número de estudiantes universitarios en programas de voluntariado	20	ESTUDIANTE	20	0	Encuentro de experiencias interfacultades en RSU UNHEVAL	Ninguno

ACCIONES ESTRATÉGICAS INSTITUCIONALES	INDICADOR	META PROG.	UNIDAD DE MEDIDA	META EJEC.	BRECHA	ACTIVIDADES EJECUTADAS	PROBLEMAS ENCONTRADOS
AEI.4.1 Lograr el licenciamiento y la acreditación institucional	Porcentaje de cumplimiento de los indicadores para el licenciamiento institucional.	100%	Usuarios Usuarios Procesos Indicador Documentos Documentos	100%	0%	Asesoría de las áreas usuarias y a las unidades – oficinas administrativas y académicas Acompañamiento en la ejecución de las asesorías brindadas Gestión de la información, en organización, administración y funcionamiento de la unidad de Licenciamiento en relación a procesos institucionales Acopio de la información según CBC y sus indicadores del modelo del Licenciamiento Procesamiento y documentación de la información como producto de procesos internos y entregables por consultorías Sistematización de la información según lineamientos del modelo de licenciamiento para su cumplimiento de su CBC	*La no priorización de los procesos, trámites, gestiones, etc., en relación al Licenciamiento Institucional. * Carencia de involucramientos del personal administrativo y académico en el Procesos de Licenciamiento
	Porcentaje de cumplimiento de los estándares de acreditación institucional	90%	Documentos Documentos Informes de revisión	55%	35%	Elaboración de fuentes de verificación a nivel institucional del Modelo de Acreditación de carreras profesionales Asignación de actividades a los círculos de mejora continua administrativa Revisión del cumplimiento de actividades de los CMC administrativos	*Los círculos de mejora continua no cumplieron al 100% con las actividades programadas a inicio del año, por lo que no se cumple al 100%, los estándares a nivel institucional. *Falta de concientización de las direcciones involucradas en el proceso de acreditación. *Falta de asignación presupuestal

ACCIONES ESTRATÉGICAS INSTITUCIONALES	INDICADOR	META PROG.	UNIDAD DE MEDIDA	META EJEC.	BRECHA	ACTIVIDADES EJECUTADAS	PROBLEMAS ENCONTRADOS
AEI.4.2 Mejorar las condiciones de infraestructura y equipamiento	Porcentaje de ambientes que cumplen con las condiciones adecuadas para la prestación del servicio al usuario según su naturaleza	80%	AMBIENTES	74%	6%	Ambientes que cumplen con las condiciones adecuadas para la prestación del servicio al usuario según su naturaleza	En la ciudad universitaria y la Facultad de Ciencias Agrarias de la UNHEVAL, se cuenta con 780 ambientes, no se ha podido verificar la totalidad de los ambientes por falta de personal en la Oficina de Infraestructura y Mantenimiento, llegando a verificar 624 ambientes, de los cuales 580 son ambientes adecuados para la prestación del servicio al usuario según su naturaleza, los demás ambientes, están en proceso de adecuación.
AEI.4.3 Mejorar los programas de servicio de apoyo a la comunidad universitaria	Porcentaje de integrantes de la comunidad universitaria satisfechos con los programas de apoyo	70%	Campaña Campaña Campaña Campaña	49%	21%	Campaña de desparasitación Campaña de fluorización Campaña de Proyección Social Campaña Psicológica	Ninguno
AEI.4.4 Promover convenios interinstitucionales	Número de convenios nacionales e internacionales ejecutados	20	Convenios	50	0	Convenios Nacionales e Internacionales, suscritos en el año 2017	*De la gran mayoría, no se tiene designado los coordinadores y/o responsables para el informe de seguimiento, pero se encuentran vigentes. *No se tiene, definido el indicador por tipo de convenios, para su evaluación y seguimiento.
AEI.4.5 Fortalecer las capacidades del personal universitario	Porcentaje de personal universitario capacitado	50%	Personal capacitado	55%	0%	Taller grupal de Motivación y Coaching	

(-) Los Órganos Responsables que no han informado avances de los Objetivos/acciones estratégicas institucionales, bajo su responsabilidad por lo que se consideró, avance de 0%



Av. Universitaria N° 601-607-Cayhuayna, Píllcomarca




UNIVERSIDAD NACIONAL
HERMILIO VALDIZÁN - UNHEVAL

116

5.2. Resumen del Avance de la ejecución de las Acciones Estratégicas Institucionales 2017-2019

Tabla 4: Resumen del Avance de la ejecución de las Acciones Estratégicas Institucionales 2017-2019.

COD	ACCIONES ESTRATÉGICAS INSTITUCIONALES	INDICADOR	2017 – SEMESTRE			2018			2019		
			META ANUAL	META EJEC	BRECHA ANUAL	META ANUAL	META EJEC	BRECHA ANUAL	META ANUAL	META EJEC	BRECHA ANUAL
AEI1.1	Carreras acreditadas certificadas a la comunidad universitaria	Porcentaje de carreras profesionales acreditadas	81%	0%	81%	92%	0%	0%	100%	0%	0%
AEI1.2	Estudios de demanda social y mercado ocupacional socializado y publicado en el beneficio de la sociedad	Porcentaje de carreras prof. con estudio de demanda social y mercado ocup. Socializ. y publicado	48%	48%	0%	74%	0%	0%	100%	0%	0%
AEI1.3	Curriculos de estudio actualizados e implementados para la formación prof. de los estudiantes universitarios	Porcentaje de carreras profesionales con currículos actualizados e implementada	70%	70%	0%	85%	0%	0%	100%	0%	0%
AEI1.4	Documentos normativos de gestión académica actualizados acorde a las tendencias educativa para los estudiantes universitarios	Porcentaje de documentos normativos de gestión académica actualizado e implementado	70%	70%	0%	80%	0%	0%	100%	0%	0%
AEI1.5	Programa de fortalecimiento de capacidades efectivas para los docentes universitarios	Porcentaje de estudiantes satisfechos en diferentes niveles con el desempeño de los docentes	70%	64%	6%	80%	0%	0%	100%	0%	0%
AEI1.6	Modelo educativo socializado, publicado e implementado para la comunidad universitaria	Porcentaje de carreras profesionales con modelo educativo implementado	80%	0%	80%	90%	0%	0%	100%	0%	0%
AEI2.1	Direcciones, institutos y grupos de investigación implementados para la comunidad universitaria	Porcentaje de direcciones e institutos de investigación implementados	100%	100%	0%						
AEI2.2	Sistema de seguimiento, monitoreo y evaluación de las investigaciones implementadas para la comunidad académica.	Porcentaje de implementación del sistema de seguimiento, monitoreo y evaluación	60%	60%	0%	100%	0%	0%			
AEI2.3	Programa de fortalecimiento de capacidades en investigación a estudiantes y docentes.	Porcentaje de estudiantes y docentes capacitados en investigación	60%	60%	0%	70%	0%	0%	80%	0%	0%
AEI2.4	Tranferencia tecnológica, desarrollo empresarial e incubadoras de empresas implementadas para la sociedad	Número de patentes concedidas en invención							100%	0%	0%
AEI2.5	Semilleros de investigación para los estudiantes universitarios.	Número de semilleros de investigación implementados	14	14	0	67%			100%	0%	0%
AEI2.6	Fondos concursables de investigación implementados para la comunidad universitaria.	Número de proyectos de investigación financiados	10	0	10	50%			100%	0%	0%
AEI2.7	Programa de difusión de investigación implementado para la comunidad universitaria.	Número de investigación publicadas en revistas indexadas	5	5	0	33%			100%	0%	0%
AEI2.8	Centro de producción experimental implementado para la sociedad	Número de centros de producción experimental implementados				71%			100%	0%	0%
AEI3.1	Programa de capacitación en responsabilidad social de manera permanente a la comunidad universitaria.	Porcentaje de estudiantes, docentes y personal administrativo capacitados	50%	8%	42%	70%			90%	0%	0%
AEI3.2	Programa de servicio de apoyo social integrado a la población vulnerable de la región Huánuco.	N° de programas de apoyo social implementados	3	0	3	54%			100%	0%	0%
AEI3.3	Programa de desarrollo de capacidades focalizadas a la comunidad	Número de beneficiarios de los programas de capacidades focalizadas	1	1	0	66%			100%	0%	0%
AEI3.4	Programa de intervención integral para el cuidado del medio ambiente	Número de intervenciones integrales implementadas para el cuidado del medio ambiente	40	40	0	60%			85%	0%	0%
AEI3.5	Programa De Extensión Universitaria focalizado para la sociedad	Número de programas de extensión universitaria implementados	2	2	0	56%			100%	0%	0%
AEI3.6	Programa de voluntariado focalizado para la sociedad	Número de estudiantes universitarios en programas de voluntariado	20	20	0	41%			100%	0%	0%
AEI4.1	Lograr el licenciamiento y la acreditación institucional	Porcentaje de cumplimiento de los indicadores para el licenciamiento institucional.	100%	100%	0%						
AEI4.1		Porcentaje de cumplimiento de los estándares de acreditación institucional	90%	55%	35%	100%	0%	0%			
AEI4.2	Mejorar las condiciones de infraestructura y equipamiento	Porcentaje de ambientes que cumplen con las condiciones adecuadas para la prestación del servicio al usuario según su naturaleza	80%	74%	6%	90%	0%	0%	95%	0%	0%
AEI4.3	Mejorar los programas de servicio de apoyo a la comunidad universitaria	Porcentaje de integrantes de la comunidad universitaria satisfechos con los programas de apoyo	70%	49%	21%	80%	0%	0%	90%	0%	0%
AEI4.4	Promover convenios interinstitucionales	Número de convenios nacionales e internacionales ejecutados	20	20	0	50%	0%	0%	100%	0%	0%
AEI4.5	Fortalecer las capacidades del personal universitario	Porcentaje de personal universitario capacitado	50%	50%	0	60%	0%	0%	80%	0%	0%
AEI4.6	Implementar el sistema integrado de gestión institucional con enfoque por procesos	Porcentaje de implementación del sistema de gestión institucional con enfoque por procesos				40%	0%	0%	60%	0%	0%
TOTAL			82%	63%	19%	69%	0%	0%	95%	0%	0%



Av. Universitaria N° 601-607-Cayhuayna, Píllcomarca

UNIVERSIDAD NACIONAL
HERMILIO VALDIZÁN - UNHEVAL

EVALUACIÓN ANUAL DEL PLAN OPERATIVO INSTITUCIONAL 2017 DE LA UNHEVAL

5.3. Avance de ejecución de Objetivos Estratégicos Institucionales al año 2017

Tabla 5: Avance de la Ejecución de los Objetivos Estratégicos Institucionales al año 2017.

OBJETIVOS ESTRATÉGICAS INSTITUCIONALES	INDICADOR	META PROG.	UNIDAD DE MEDIDA	META EJEC.	BRECH A	ACTIVIDADES EJECUTADAS	PROBLEMAS ENCONTRADOS
OEI1. Mejorar la formación académica de los estudiantes universitarios.	Porcentaje de eficacia de egreso de los estudiantes	70%		55%	15%		
OEI2. Fortalecer la investigación formativa, científica y tecnológica en la comunidad académica.	Porcentaje de estudiantes de Pre grado que inician un proyecto de investigación	60%	Documentos	35%	25%	Se cursó Oficio N° 058-2017-UNHEVAL-DTJUT118-2017-UNHEVAL a las 14 facultades solicitando el listado de Proyectos de Tesis de los alumnos de Pre grado Cumplieron con presentar la información, la Facultad de Economía, Facultad de Industria y Turismo, Medicina Veterinaria, Facultad de Ciencias Agrarias, Facultad de Derecho y Ciencias Políticas, Facultad de Ingeniería Civil y Arquitectura y demás facultades de manera verbal	Desinterés de las facultades, para que cumplan con entregar la información requerida
	Numero de Invest. en repositorios reconocidas en ámbito nacional e internacional	5%	Repositorio	5%	0	Creación y vinculación del repositorio de la UNHEVAL con el repositorio de ALICIA	
OEI3. Promover la responsabilidad social en la comunidad universitaria	Número de programas/proyectos de responsabilidad social implementados	5	Capacitación	5	0	Programa de capacitación en responsabilidad social de manera permanente a la comunidad universitaria	*No hubo entrega de cargo del Ex Director de RSU *Falta de datos con información y documentos de gestión *Personal de la Oficina nombrado, sin compromiso de trabajo.
			Acción			Programa de desarrollo de capacidades focalizadas a la comunidad	
			Acción			Programa de intervención integral para el cuidado del medio ambiente	
			Acción			Programa de extensión universitaria focalizado para la sociedad	
			Acción			Programa de voluntariado focalizado para la sociedad	
OEI4. Mejorar la calidad de gestión institucional en la universidad	Porcentaje de implementación en los sistemas administrativos	60%	Porcentaje	40%	20%	Elaboración y aprobación del Plan Estratégico de la UNHEVAL	Demora en el trámite de aprobación de los documentos de gestión
			Porcentaje			Elaboración y aprobación del Plan de Gestión de Calidad de la UNHEVAL	
			Porcentaje			Elaboración y aprobación del Reglamento de organización y funciones de la UNHEVAL	
			Porcentaje			Elaboración y aprobación del Plan Operativo Institucional de la UNHEVAL	
			Porcentaje			Actualización y aprobación del Texto Único de Procedimientos Administrativos de la UNHEVAL	
			Porcentaje			Elaboración y aprobación del Reglamento General de la UNHEVAL	
			Porcentaje			Realización de los compromisos de gestión, en cumplimiento al convenio con el MINEDU	
			Porcentaje			Elaboración y aprobación del Reglamento de la Defensoría Universitaria.	
			Porcentaje			Elaboración y aprobación del Cuadro de Asignación de Personal Provisional de la UNHEVAL	
			Porcentaje			Elaboración y aprobación de Manual de Procesos y procedimientos: Gestión de Control Interno	
			Porcentaje			Elaboración y aprobación de Manual de Procesos y procedimientos: Gestión de las tecnologías de información	
			Porcentaje			Implementación del Sistema de control interno	
			Porcentaje			Elaboración y aprobación de Normas y Procedimientos de uso de fondos fijos para el manejo de Caja Chica	
			Porcentaje			Formulación del Proceso Multianual 2018-2020 de la UNHEVAL	
			Porcentaje			Implantación del Sistema Integrado de Gestión Administrativa (SIGA)	
			Porcentaje			Implantación del Sistema Integrado de Administración Financiera (SIAF)	
			PORCENTAJE			Elaboración y aprobación de Directiva Referente a normas y procedimientos para la adquisición de bienes de montos menores o iguales a 8 UIT en la UNHEVAL	
PORCENTAJE	Elaboración y aprobación de directiva de la Dirección de Calidad y Acreditación Universitaria						
PORCENTAJE	Elaboración y aprobación de la Directiva N° 001-2017/OFAPO "Normas y procedimientos de Control, uso y custodia de los bienes patrimoniales de la UNHEVAL"						
PORCENTAJE	Elaboración y aprobación de la Directiva sobre procedimiento de contratación de bienes, servicios y obras.						



5.4. Ejecución de los Objetivos Estratégicos Institucionales 2017-2019

Tabla 6: Ejecución de los Objetivos Estratégicos Institucionales 2017-2019.

COD	OBJETIVOS ESTRATÉGICOS INSTITUCIONALES	INDICADOR	2017 - I SEMESTRE			2018			2019		
			META ANUAL	META EJEC	BRECHA ANUAL	META ANUAL	META EJEC	BRECHA ANUAL	META ANUAL	META EJEC	BRECHA ANUAL
OEI1	MEJORAR LA FORMACIÓN ACADÉMICA DE LOS ESTUDIANTES UNIVERSITARIOS	Porcentaje de eficacia de egreso de los estudiantes	70%	55%	15%	80%	0%	0%	90%	0%	0%
OEI2	FORTALECER LA INVESTIGACIÓN CIENTÍFICA EN LA COMUNIDAD ACADÉMICA	Porcentaje de estudiantes de Pre Grado que inician un proyecto de investigación	60%	35%	25%	70%	0%	0%	90%	0%	0%
		Porcentaje de investigación en repositorios reconocidas en el ámbito nacional e internacional	5%	5%	0%	67%	0%	0%	100%	0%	0%
OEI3	PROMOVER LA RESPONSABILIDAD SOCIAL EN LA COMUNIDAD UNIVERSITARIA	Número de programas/proyectos de responsabilidad social implementados	5	5	0	56%			100%		
OEI4	MEJORAR LA CALIDAD DE LA GESTIÓN INSTITUCIONAL EN LA UNIVERSIDAD	Porcentaje de implementación de los sistemas administrativos	60%	40%	20%	70%			90%		
TOTAL			59%	47%	12%	69%	0%	0%	94%	0%	0%



Av. Universitaria N° 601-607 Cayhuayna, Pillcomarca

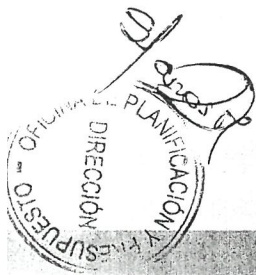
UNIVERSIDAD NACIONAL
HERMILIO VALDIZÁN - UNHEVAL

VI. EJECUCION PRESUPUESTAL AL AÑO 2017

6.1. Ejecución presupuestal por objetivos estratégicos institucionales y metas presupuestales al año 2017

Tabla 7: Ejecución Presupuestal por Objetivos Estratégicos Institucionales y Metas Presupuestales al año 2017.

OBJETIVOS Y METAS PRESUPUESTALES	PIA	PIM	DEVENGADO	SALDO	% EJECUCION
OEI.01. MEJORAR LA FORMACION ACADEMICA DE LOS ESTUDANTES UNIVERSITARIOS	1,359,094.00	1,647,428	1,619,046.81	28,381.19	98.00
0008 ACREDITACION DE CARRERAS PROFESIONALES	1,048,297	1,160,767	1,135,873.94	24,893.06	97.86
0010 SELECCION DOCENTE	87,200.00	68,214	68,213.04	0.96	100.00
0012 EVALUACION DE DOCENTES	42,178.00	22,487	19,678.69	2,808.31	87.51
0013 CAPACITACION DOCENTE	48,157.00	44,403	43,733.14	669.86	98.49
0014 GESTION CURRICULAR	133,262.00	135,966	135,965.00	1.00	100.00
0055 SERVICIOS EDUCACIONALES COMPLEMENTARIOS	0.00	215,591	215,583.00	8.00	100.00
OEI.02. FORTALECER LA INVESTIGACION CIENTIFICA EN LA COMUNIDAD ACADEMICA	716,475.00	1,136,441.00	1,073,122.87	63,318.13	94.00
0015 FOMENTO DE LA INVESTIGACION FORMATIVA	123,422	186,651	155,080.50	31,570.50	83.09
0028 DESARROLLO DE PROYECTOS Y ESTUDIOS DE INVESTIGACION CIENTIFICA	593,053	949,790	918,042.37	31,747.63	96.66
OEI.03. PROMOVER LA RESPONSABILIDAD SOCIAL EN LA COMUNIDAD UNIVERSITARIA	0.00	456,956	309,751.30	147,204.70	68.00
0039 EXTENSION Y PROYECCION SOCIAL UNIVERSITARIA	0.00	44,627	39,812.60	4,814.40	89.21
0047 CAPACITACION A DOCENTES	0.00	144,693	133,640.00	11,053.00	92.36
0052 EXTENSION Y PROYECCION SOCIAL UNIVERSITARIA	0.00	74,969	43,631.70	31,337.30	58.20
0059 CAPACITACION DOCENTE	0.00	192,667	92,667.00	100,000.00	48.10
OEI.04. MEJORAR LA CALIDAD DE LA GESTION INSTITUCIONAL EN LA UNIVERSIDAD	61,995,902.00	77,265,965	71,495,968.04	5,769,996.96	92.53
0001 CONSTRUCCION DE INFRAESTRUCTURA	5,748,945.00	0.00	0.00	0.00	0.00
0002 CREACION E IMPLEMENTACION DEL CENTRO DE EXPERIMENTAL DE CUYES DE LA FACULTAD DE CIENCIAS AGRARIAS - UNHEVAL	517,241.00	0.00	0.00	0.00	0.00
0003 CONSTRUCCION DE INFRAESTRUCTURA	1,540,633.00	1,765,708	1,765,707.12	0.88	100.00
0004 MEJORAMIENTO DE LOS SERVICIOS ACADEMICOS DE LA FACULTAD DE DERECHO DE LA UNHEVAL	1,975,258.00	2,379,029	1,946,818.56	432,210.44	81.83
0005 MEJORAMIENTO DE LOS SERVICIOS COMPLEMENTARIOS DE ALMACEN Y ARCHIVO CENTRAL DE LA UNHEVAL	4,000,000.00	307,450	307,450.00	0.00	100.00
0006 GESTION DEL PROGRAMA	3,125,499.00	4,117,428	4,012,446.58	104,981.42	97.45
0007 SEGUIMIENTO Y EVALUACION	19,200.00	5,041	5,040.62	0.38	99.99
0009 FORTALECIMIENTO INSTITUCIONAL DE LAS UNIVERSIDADES	70,000.00	62,048	57,865.08	4,182.92	93.26
0011 EJERCICIO DE LA DOCENCIA UNIVERSITARIA	22,625,085.00	25,376,807	24,684,023.56	692,783.44	97.27
0016 APOYO ACADEMICO	81,205.00	19,088	19,087.26	0.74	100.00
0017 BIENESTAR Y ASISTENCIA SOCIAL	3,097,573.00	3,127,142	2,444,437.68	682,704.32	78.17
0018 SERVICIOS EDUCACIONALES COMPLEMENTARIOS	152,620.00	276,642	226,873.81	49,768.19	82.01
0019 MANTENIMIENTO, REPOSICION Y OPERACION	743,301.00	2,167,777	1,862,404.81	305,372.19	85.91
0020 PLANEAMIENTO Y PRESUPUESTO	391,057.00	566,351	538,051.98	28,299.02	95.00
0021 ACCIONES DE LA ALTA DIRECCION	844,906.00	999,569	957,985.45	41,583.55	95.84
0022 ACCIONES ADMINISTRATIVAS	7,374,785.00	9,749,023	9,048,266.21	700,756.79	92.81
0023 ACCIONES DE ASESORAMIENTO JURIDICO	187,192.00	272,460	214,661.44	57,798.56	78.79
0024 ACCIONES ADMINISTRATIVAS	376,629.00	359,855	339,104.59	20,750.41	94.23
0025 ACCION Y CONTROL	147,242.00	121,060	68,568.62	52,491.38	56.64
0026 ESTUDIOS DE PREINVERSION Y EXPEDIENTES TECNICOS	350,000.00	450,509	450,308.47	200.53	99.96
0027 LIQUIDACION DE OBRAS	150,000.00	0.00	0.00	0.00	0.00




EVALUACIÓN ANUAL DEL PLAN OPERATIVO INSTITUCIONAL 2017 DE LA UNHEVAL

OBJETIVOS Y METAS PRESUPUESTALES	PIA	PIM	DEVENGADO	SALDO	% EJECUCION
0029 ESTUDIOS DE PREINVERSION Y EXPEDIENTES TECNICOS	148,429.00	211,424	200,836.44	10,587.56	94.99
0030 PAGO DE PENSIONES	2,934,000.00	2,996,952	2,942,166.04	54,785.96	98.17
0031 ASISTENCIA AL ESTUDIANTE	407,312.00	414,156	377,817.86	36,338.14	91.23
0032 CENTRO DE COMPUTO E IDIOMAS	486,961.00	500,202	429,265.89	70,936.11	85.82
0033 CENTRO PREUNIVERSITARIO	1,298,847.00	1,394,441	1,315,770.37	78,670.63	94.36
0034 DESARROLLO DE CENTROS DE PRODUCCION	579,181.00	807,867	646,112.41	161,754.59	79.98
0035 DESARROLLO DE LA ENSEÑANZA EN OTRAS CARRERAS UNIVERSITARIAS	428,164.00	123,719	100,269.20	23,449.80	81.05
0036 FORMACION PROFESIONAL POST-GRADO, MAESTRIA	1,697,037.00	2,787,883	2,605,853.31	182,029.69	93.47
0037 DESARROLLAR PROGRAMAS DE ESTUDIOS DE POST GRADO- ESPECIALIZACIONES Y OTROS	497,600.00	609,727	504,902.45	104,824.55	82.81
0038 CAPTACION DE ESTUDIANTES	0.00	921,776	906,562.29	15,213.71	98.35
0041 CONSTRUCCIÓN DE LABORATORIO Y TALLER: COMPLEJO RECREACIONAL TURÍSTICO KOTOSH DE LA E.A.P. DE TURISMO Y HOTELERÍA DE LA UNIVERSIDAD HERMILIO BALIZAN - HUÁNUCO	0.00	1,478,834	1,478,833.89	0.11	100.00
0043 MEJORAMIENTO DE AMBIENTES	0.00	12,015	12,014.50	0.50	100.00
0045 PROGRAMA DE CAPACITACIÓN TÉCNICO PRODUCTIVO A JÓVENES	0.00	50,626	43,420.48	7,205.52	85.77
0046 GESTIÓN, CONSULTORIA Y PROYECTOS	0.00	458,855	379,652.30	79,202.70	82.74
0048 MEJORAMIENTOS DE SERVICIOS EDUCATIVOS E INFRAESTRUCTURA EDUCATIVA	0.00	3,498,851	3,480,515.00	18,336.00	99.48
0049 MEJORAMIENTO DE LOS SERVICIOS ACADÉMICOS DE EXPERIEMNTACIÓN E INVESTIGACIÓN EN LAS CARRERAS DE ENFERMERÍA, OBSTETRICIA, PSICOLOGÍA Y ODONTOLOGÍA	0.00	663,588	663,588.00	0.00	100.00
0051 MEJORAMIENTO Y AMPLIACIÓN DE SISTEMA DE AGUA POTABLE	0.00	380,500	380,500.00	0.00	100.00
0054 MEJORAMIENTO E INSTALACIÓN DE OBRAS EXTERIORES EN EL PABELLÓN DE LA ESCUELA DE POST GRADO-UNIVERSIDAD NACIONAL HERMILIO VALIZAN	0.00	16,890	16,889.60	0.40	100.00
0056 MEJORAMIENTO, REPOSICIÓN Y OPERACIÓN	0.00	3,945,389	3,931,895.10	13,493.90	99.66
0057 ACCIONES ADMINISTRATIVAS	0.00	378,165	378,000.75	164.25	99.96
0058 APOYO ACADÉMICO	0.00	62,415	62,414.40	0.60	100.00
0060 AMPLIACIÓN DE LOS SERVICIOS ACADÉMICOS DEL PABELLÓN 10-A DE LA FACULTAD DE CIENCIAS DE LA EDUCACIÓN	0.00	31,000	31,000.00	0.00	100.00
0061 MEJORAMIENTO DE INSTITUCIONES EDUCATIVAS	0.00	3,366,703	1,627,585.92	1,739,117.08	48.34
0062 MEJORAMIENTO Y AMPLIACIÓN DEL SERVICIO DE INFORMACIÓN ACADÉMICA A LOS ESTUDIANTES	0.00	31,000	31,000.00	0.00	100.00
TOTAL GENERAL	64,071,471.00	80,506,790	74,497,889.02	6,008,900.98	92.54

6.2. Resumen de ejecución presupuestal por Objetivos Estratégicos Institucionales al año 2017

Tabla 8: Resumen de ejecución presupuestal por objetivos Estrategias Institucionales al año 2017.

CATEGORIAS Y METAS PRESUPUESTALES	PIA	PIM	DEVENGADO	SALDO	% EJECUCION
OEI.01. MEJORAR LA FORMACION ACADEMICA DE LOS ESTUDANTES UNIVERSITARIOS	1,359,094.00	1,624,941	1,619,046.81	28,381.19	98.00
OEI.02. FORTALECER LA INVESTIGACION CINETIFICA EN LA COMUNIDAD ACADEMICA	716,475.00	1,136,441.00	1,073,122.87	63,318.13	94.00
OEI.03. PROMOVER LA RESPONSABILIDAD SOCIAL EN LA COMUNIDAD UNIVERSITARIA	0.00	456,956	309,751.30	147,204.70	68.00
OEI.04. MEJORAR LA CALIDAD DE LA GESTION INSTITUCIONAL EN LA UNIVERSIDAD	61,995,902.00	76,807,110	71,495,968.04	5,769,996.96	92.53
TOTAL GENERAL	64,071,471.00	80,025,448	74,497,889.02	6,008,900.98	92.54



6.3. Categorías y metas presupuestales por fuentes de financiamiento al año 2017

FUENTE DE FINANCIAMIENTO: RECURSOS ORDINARIOS

Tabla 9: Categorías y metas presupuestales por fuente de financiamiento recursos ordinarios al año 2017.

CATEGORIAS Y METAS PRESUPUESTALES	PIA	PIM	DEVENGADO	SALDO	% EJEC.
1 PROGRAMA PRESUPUESTAL N° 066	41,739,437.00	49,464,898.00	46,316,438.56	3,148,459.44	93.63
0001 CONSTRUCCION DE INFRAESTRUCTURA	5,748,945.00	0	0.00	0.00	0.00
0002 CREACION E IMPLEMENTACION DEL CENTRO DE EXPERIMENTAL DE CUYES DE LA FACULTAD DE CIENCIAS AGRARIAS - UNHEVAL	517,241.00	0	0.00	0.00	0.00
0003 CONSTRUCCION DE INFRAESTRUCTURA	1,540,633.00	1,765,708	1,765,707.12	0.88	100.00
0004 MEJORAMIENTO DE LOS SERVICIOS ACADEMICOS DE LA FACULTAD DE DERECHO DE LA UNHEVAL	1,975,258.00	2,379,029	1,946,818.56	432,210.44	81.83
0005 MEJORAMIENTO DE LOS SERVICIOS COMPLEMENTARIOS DE ALMACEN Y ARCHIVO CENTRAL DE LA UNHEVAL	4,000,000.00	307,450	307,450.00	0.00	100.00
0006 GESTION DEL PROGRAMA	2,749,433.00	3,342,043	3,271,043.99	70,999.01	97.88
0007 SEGUIMIENTO Y EVALUACION	19,200.00	5,041	5,040.62	0.38	99.99
0008 ACREDITACION DE CARRERAS PROFESIONALES	911,398.00	771,795	768,049.12	3,745.88	99.51
0009 FORTALECIMIENTO INSTITUCIONAL DE LAS UNIVERSIDADES	50,000.00	50,295	50,294.60	0.40	100.00
0010 SELECCION DOCENTE	87,200.00	68,214	68,213.04	0.96	100.00
0011 EJERCICIO DE LA DOCENCIA UNIVERSITARIA	21,551,765.00	24,241,287	23,570,220.86	671,066.14	97.23
0012 EVALUACION DE DOCENTES	31,170.00	11,479	11,390.69	88.31	99.23
0013 CAPACITACION DOCENTE	48,157.00	26,603	26,602.58	0.42	100.00
0014 GESTION CURRICULAR	133,262.00	133,262	133,262.00	0.00	100.00
0016 APOYO ACADEMICO	0.00	10,430	10,430.00	0.00	100.00
0017 BIENESTAR Y ASISTENCIA SOCIAL	1,642,063.00	1,620,938	1,602,375.55	18,562.45	98.85
0018 SERVICIOS EDUCACIONALES COMPLEMENTARIOS	78,511.00	180,680	141,891.31	38,788.69	78.53
0019 MANTENIMIENTO, REPOSICION Y OPERACIÓN	655,201	655,201	613,162.11	42,038.89	93.58
0041 CONSTRUCCIÓN DE LABORATORIO Y TALLER	0	1,478,834	1,478,833.89	0.11	100
0043 MEJORAMIENTO DE AMBIENTES	0	12,015	12,014.50	0.50	100
0048 MEJORAMIENTO DE SERVICIOS EDUCATIVOS E INFRAESTRUCTURA EDUCATIVA	0	3,498,851	3,480,515.00	18,336.00	99.48
0049 MEJORAMIENTO DE LOS SERVICIOS ACADÉMICOS DE EXPERIMENTACIÓN E INVESTIGACIÓN DE LAS CARRERAS DE ENFERMERIA, OBSTETRICIA, PSICOLOGÍA Y ODONTOLOGIA	0	663,588	633,588.00	0.00	100.00
0051 MEJORAMIENTO Y AMPLIACIÓN DEL SISTEMA DE AGUA POTABLE	0	380,500	380,500.00	0.00	100.00
0054 MEJORAMIENTO E INSTALACIÓN DE OBRAS EXTERIORES EN EL PABELLÓN DE LA ESCUELA DE POST GRADO	0	16,890	16,889.60	0.40	100.00
0055 SERVICIOS EDUCACIONALES COMPLEMENTARIOS	0	215,591	215,583	8.00	100.00
0056 MANTENIMIENTO, REPOSICIÓN Y OPERACIÓN	0	3,945,389	3,931,895.10	13,493.90	99.66
0058 APOYO ACADÉMICO	0	62,415	62,414.40	0.60	100.00
0059 CAPACITACIÓN DOCENTE	0	192,667	92,667.00	100,000.00	48.10
0060 AMPLIACIÓN DE LOS SERVICIOS ACADÉMICOS DEL PABELLÓN 10-A DE LA FACULTAD DE CIENCIAS DE LA EDUCACIÓN	0	31,000	31,000.00	0.00	100.00
0061 MEJORAMIENTO DE INSTITUCIONES EDUCATIVAS	0	3,366,703	1,627,585.92	1,739,117.08	48.34
0062 MEJORAMIENTO Y AMPLIACIÓN DEL SERVICIO DE INFORMACIÓN ACADÉMICA A LOS ESTUDIANTES	0	31,000	31,000.00	0.00	100.00



EVALUACIÓN ANUAL DEL PLAN OPERATIVO INSTITUCIONAL 2017 DE LA UNHEVAL

2 ACCIONES CENTRALES	4,776,137.00	5,091,189.00	4,969,156.37	122,032.63	97.60
0020 PLANEAMIENTO Y PRESUPUESTO	275,420.00	384,370	359,670.58	24,699.42	93.57
0021 ACCIONES DE LA ALTA DIRECCION	560,291.00	408,401	395,216.90	13,184.10	96.77
0022 ACCIONES ADMINISTRATIVAS	3,548,074.00	3,590,697	3,526,250.49	64,446.51	98.21
0023 ACCIONES DE ASESORAMIENTO JURIDICO	20,733.00	22,805	22,618.05	186.95	99.18
0024 ACCIONES ADMINISTRATIVAS	340,372.00	306,751	287,399.60	19,351.40	93.69
0025 ACCION Y CONTROL	31,247.00	0	0.00	0.00	0.00
0057 ACCIONES ADMINISTRATIVAS	0	378,165	378,000.75	164.25	99.96
3 ASIGNACIONES PRESUPUESTALES QUE NO RESULTAN EN PRODUCTOS	4,283,426.00	4,421,610.00	4,283,079.95	138,530.05	96.87
0026 ESTUDIOS DE PREINVERSION Y EXPEDIENTES TECNICOS	350,000.00	350,509	350,508.47	0.53	100.00
0027 LIQUIDACION DE OBRAS	150,000.00	0	0.00	0.00	0.00
0028 DESARROLLO DE PROYECTOS Y ESTUDIOS DE INVESTIGACION CIENTIFICA	434,679.00	454,169	436,039.24	18,129.76	96.01
0030 PAGO DE PENSIONES	2,934,000.00	2,996,952	2,942,166.04	54,785.96	98.17
0031 ASISTENCIA AL ESTUDIANTE	209,367.00	217,782	214,838.04	2,943.96	98.65
0032 CENTRO DE COMPUTO E IDIOMAS	0.00	32,912	32,784.95	127.05	99.61
0033 CENTRO PREUNIVERSITARIO	20,240.00	16,040	0.00	16,040.00	0.00
0034 DESARROLLO DE CENTROS DE PRODUCCION	145,267.00	276,332	233,014.61	43,317.39	84.32
0036 FORMACIÓN PROFESIONAL POST GRADO, MAESTRÍA, ALUMNO	39,873	44,411	43,636.85	774.15	98.26
0038 CAPATACIÓN DE ESTUDIANTES	0	32,503	30,091.75	2,411.25	92.58
TOTAL GENERAL	50,799,000.00	58,977,697.00	55,568,674.88	3,409,022.12	94.22

FUENTE DE FINANCIAMIENTO: RECURSOS DIRECTAMENTE RECAUDADOS

Tabla 10: Categorías y metas presupuestales por fuente de financiamiento recursos directamente recaudados al año 2017.

CATEGORIAS Y METAS PRESUPUESTALES	PIA	PIM	DEVENGADO	SALDO	% EJEC
1 PROGRAMA PRESUPUESTAL N° 066	3,386,353.00	5,533,974	4,506,349.39	764,291.31	81.43
0006 GESTIÓN DEL PROGRAMA	376,066	775,385	741,402.59	33,982.41	95.62
0008 ACREDITACIÓN DE CARRERAS PROFESIONALES	136,899	388,972	367,824.82	21,147.18	94.56
0009 FORTALECIMIENTO INSTITUCIONAL DE LAS UNIVERSIDADES	20,000	11,753	7,570.48	4,182.52	64.41
0011 EJERCICIO DE LA DOCENCIA UNIVERSITARIA	1,073,320	1,135,520	1,113,802.70	21,717.30	98.09
0012 EVALUACIÓN DE DOCENTES	11,008	11,008	8,288.00	2,720.00	75.29
0013 CAPACITACIÓN DOCENTE	0	17,800	17,130.56	669.44	96.24
0014 GESTIÓN CURRICULAR	0	2,704	2,703.00	1.00	99.96
0015 FOMENTO DE INVESTIGACIÓN FORMATIVA	70,136	67,432	62,682.65	4,749.35	92.96
0016 APOYO ACADÉMICO	81,205	8,658	8,657.26	0.74	99.99
0017 BIENESTAR Y ASISTENCIA SOCIAL	1,455,510	1,506,204	842,062.13	664,141.87	55.91
0018 SERVICIOS EDUCACIONALES COMPLEMENTARIOS	74,109	95,962	84,982.50	10,979.50	88.56
0019 MANTENIMIENTO, REPOSICIÓN Y OPERACIÓN	88,100	1,512,576	1,249,242.70	263,333.30	82.59
2 ACCIONES CENTRALES	4,545,674.00	7,355,294	6,575,482.67	779,811.33	89.40
0020 PLANEAMIENTO Y PRESUPUESTO	115,637.00	181,981	178,381.40	3,599.60	98.02
0021 ACCIONES DE LA ALTA DIRECCION	284,615.00	591,168	562,768.55	28,399.45	95.20
0022 ACCIONES ADMINISTRATIVAS	3,826,711.00	6,158,326	5,522,015.72	636,310.28	89.67
0023 ACCIONES DE ASESORAMIENTO JURIDICO	166,459.00	249,655	192,043.39	57,611.61	76.92
0024 ACCIONES ADMINISTRATIVAS	36,257.00	53,104	51,704.99	1,399.01	97.37
0025 ACCIÓN Y CONTROL	115,995	121,060	68,568.62	52,491.38	56.64
3 ASIGNACIONES PRESUPUESTALES QUE NO RESULTAN EN PRODUCTOS	5,287,158.00	8,394,487	7,639,083.75	755,403.25	91.00
0026 ESTUDIOS DE PREINVERSION Y EXPEDIENTES TECNICOS	0.00	100,000	99,800.00	200.00	99.80



EVALUACIÓN ANUAL DEL PLAN OPERATIVO INSTITUCIONAL 2017 DE LA UNHEVAL

0028 DESARROLLO DE PROYECTOS Y ESTUDIOS DE INVESTIGACION CIENTIFICA	158,374.00	495,621	482,003.13	13,617.87	97.25
0029 ESTUDIOS DE PREINVERSIÓN Y EXPEDIENTES TECNICOS	148,429	211,424	200,836.44	10,587.56	94.99
0031 ASISTENCIA AL ESTUDIANTE	197,945.00	196,374	162,979.82	33,394.18	82.99
0032 CENTRO DE COMPUTO E IDIOMAS	486,961.00	467,290	396,480.94	70,809.06	84.85
0033 CENTRO PREUNIVERSITARIO	1,278,607.00	1,378,401	1,315,770.37	62,630.63	95.46
0034 DESARROLLO DE CENTROS DE PRODUCCION	433,914.00	531,535	413,097.80	118,437.20	77.72
0035 DESARROLLO DE LA ENSEÑANZA EN OTRAS CARRERAS UNIVERISTARIAS	428,164	123,719	100,269.20	23,449.80	81.05
0036 FORMACIÓN PROFESIONAL	1,657,164	2,743,472	2,562,216.46	181,255.54	93.39
0037 DESARROLLAR PROGRAMAS DE ESTUDIOS DE POST GRADO	497,600	609,727	504,902.45	104,824.55	82.81
0038 CAPTACIÓN DE ESTUDIANTES	0	889,273	876,470.54	12,802.46	98.56
0039 EXTENSIÓN Y PROYECCIÓN SOCIAL UNIVERSITARIA	0	44,627	39,812.60	4,814.40	89.21
0046 GESTIÓN, CONSULTORÍA Y PROYECTOS, SUPERVISIÓN	0	458,855	379,652.30	79,202.70	82.74
0047 CAPACITACIÓN A DOCENTES	0	69,200	61,160.00	8,040.00	88.38
0052 EXTENSIÓN Y PROYECCIÓN SOCIAL UNIVERSITARIA	0	74,969	43,631.70	31,337.30	58.20
TOTAL GENERAL	13,219,185.00	15,749,781.00	14,214,566.42	1,535,214.58	90.25

FUENTE DE FINANCIAMIENTO: RECURSOS DETERMINADOS

Tabla 11: Categorías y metas presupuestales por fuente de financiamiento recursos determinados al año 2017.

CATEGORIAS Y METAS PRESUPUESTALES	PIA	PIM	DEVENGADO	SALDO	% EJECUCION
1 PROGRAMA PRESUPUESTAL N° 066	53,286.00	119,219	92,397.85	26,821.15	77.50
0015 FOMENTO DE LA INVESTIGACION FORMATIVA	53,286.00	119,219	92,397.85	26,821.15	77.50
TOTAL GENERAL	53,286.00	119,219	92,397.85	26,821.15	77.50

FUENTE DE FINANCIAMIENTO DONACIONES Y TRANSFERENCIAS

Tabla 12: Categorías y metas presupuestales por fuente de financiamiento Donaciones y Transferencias al año 2017

CATEGORIAS Y METAS PRESUPUESTALES	PIA	PIM	DEVENGADO	SALDO	% EJECUCION
3 ASIGNACIONES PRESUPUESTALES QUE NO RESULTA EN PRODUCTOS	53,286.00	126,119	115,900.48	10,218.52	91.90
0045 PROGRAMA DE CAPACITACIÓN TÉCNICO PRODUCTIVO A JÓVENES	0	50,626	43,420.48	7,205.52	85.77
0047 CAPACITACIÓN A DOCENTES	0	75,493	72,480.00	3,013.00	96.01
TOTAL GENERAL	53,286.00	126,119	115,900.48	10,218.52	91.90



6.4. Resumen de ejecución presupuestal de las categorías presupuestales por fuentes de financiamiento al año 2017

Tabla 13: Resumen de ejecución presupuestal de las Categorías por fuente de financiamiento al año 2017.

CATEGORIAS Y METAS PRESUPUESTALES	PIA	PIM	DEVENGADO	SALDO	% EJECUCION
1 PROGRAMA PRESUPUESTAL N° 066	45,179,076	55,118,091	50,915,185.80	4,202,905.20	92.37
1 RECURSOS ORDINARIOS	41,739,437	49,464,898	46,316,438.56	3,148,459.44	93.63
2 RECURSOS DIRECTAMENTE RECAUDADOS	3,386,353	5,533,974	4,506,349.39	1,027,624.61	81.43
5 RECURSOS DETERMINADOS	53,286	119,219	92,397.85	26,821.15	77.50
2 ACCIONES CENTRALES	9,321,811	12,446,483	11,544,639.04	901,843.96	93.00
1 RECURSOS ORDINARIOS	4,776,137	5,091,189	4,969,156.37	122,032.63	97.60
2 RECURSOS DIRECTAMENTE RECAUDADOS	4,545,674	7,355,294	6,575,482.67	779,811.33	89.40
3 ASIGNACIONES PRESUPUESTALES QUE NO RESULTAN EN PRODUCTOS	9,570,584	12,942,216.00	12,038,064.18	904,151.82	93.01
1 RECURSOS ORDINARIOS	4,283,426	4,421,610	4,283,079.95	138,530.05	96.87
2 RECURSOS DIRECTAMENTE RECAUDADOS	5,287,158	8,394,487	7,639,083.75	755,403.25	91.00
4 DONACIONES Y TRANSFERENCIAS	0.00	126,119	115,900.48	10,218.52	91.90
TOTAL GENERAL	64,071,471	80,506,790	74,497,889.02	6,008,900.98	92.54

6.5. Resumen de ejecución presupuestal por fuente de financiamiento al año 2017

Tabla 14: Resumen de ejecución presupuestal por fuente de financiamiento al año 2017.

RESUMEN	PIA	PIM	DEVENGADO	SALDO	% EJECUCION
TOTAL FUENTE 1: RECURSOS ORDINARIOS	50,799,000.00	58,977,697	55,568,674.88	3,409,022.12	94.22
TOTAL FUENTE 2: RECURSOS DIRECTAMENTE RECAUDADOS	13,219,185.00	21,283,755	18,720,915.81	2,562,839.19	88.00
TOTAL FUENTE 4: DONACIONES Y TRANSFERENCIAS	0.00	126,119	115,900.48	10,218.52	92.00
TOTAL FUENTE 5: RECURSOS DETERMINADOS	53,286.00	119,219	92,397.85	26,821.15	77.50
TOTAL GENERAL	64,071,471	80,506,790	74,497,889.02	6,008,900.98	92.54



111

6.6. Ejecución presupuestal por categoría y clasificación económica al año 2017

Tabla 15: Ejecución presupuestal por categoría y clasificación económica al año 2017.

CATEGORIAS Y CLASIFICACIÓN ECONÓMICA	PIA	PIM	DEVENGADO	SALDO	% EJECUCION
1 PROGRAMA PRESUPUESTAL N° 066	45,179,076	55,118,091	50,915,185.80	4,202,905.20	92.37
1 RECURSOS ORDINARIOS					
GASTOS CORRIENTES	27,857,360	32,316,084	31,360,255.67	955,828.33	97.04
GASTOS DE CAPITAL	13,882,077	17,148,814	14,956,182.89	2,192,631.11	87.21
2 RECURSOS DIRECTAMENTE RECAUDADOS					
GASTOS CORRIENTES	3,203,991	4,079,599	3,103,896.75	975,702.25	76.08
GASTOS DE CAPITAL	182,362	1,454,375	1,402,452.64	51,922.36	96.43
5 RECURSOS DETERMINADOS					
GASTOS CORRIENTES	0	65,933	40,397.85	25,535.15	61.27
GASTOS DE CAPITAL	53,286	53,286	52,000	1,286	97.59
2 ACCIONES CENTRALES	9,321,811	12,446,483	11,544,639.04	901,843.96	92.75
1 RECURSOS ORDINARIOS					
GASTOS CORRIENTES	4,653,214	4,590,101	4,470,733.07	119,367.93	97.40
GASTOS DE CAPITAL	122,923	501,088	498,423.30	2,664.70	99.47
2 RECURSOS DIRECTAMENTE RECAUDADOS					
GASTOS CORRIENTES	4,355,074	7,124,679	6,347,940.39	776,738.61	89.10
GASTOS DE CAPITAL	190,600	230,615	227,542.28	3,072.72	98.67
3 ASIGNACIONES PRESUPUESTALES QUE NO RESULTAN EN PRODUCTOS	9,570,584	12,942,216	12,038,064.18	904,151.82	93.01
1 RECURSOS ORDINARIOS					
GASTOS CORRIENTES	3,783,426	4,071,101	3,932,571.48	138,529.52	96.60
GASTOS DE CAPITAL	500,000	350,509	350,508.47	0.53	100
2 RECURSOS DIRECTAMENTE RECAUDADOS					
GASTOS CORRIENTES	4,951,658	7,763,475	7,036,340.39	727,134.61	90.63
GASTOS DE CAPITAL	335,500	631,012	602,743.36	28,268.64	95.52
4 DONACIONES Y TRANSFERENCIAS					
GASTOS CORRIENTES	0	126,119	115,900.48	10,218.52	91.90
TOTAL GENERAL	64,071,471	80,506,790	74,497,889.02	6,008,763.68	92.54

6.7. Resumen de la ejecución presupuestal por clasificación económica al año 2017

Tabla 16: Resumen de ejecución presupuestal por clasificación económica al año 2017.

CLASIFICACIÓN ECONÓMICA	PIA	PIM	DEVENGADO	SALDO	% EJECUCION
GASTOS CORRIENTES	48,804,723	60,137,091	56,408,036.08	3,729,054.92	93.80
GASTOS DE CAPITAL	15,266,748	20,369,699	18,089,852.94	2,279,846.06	88.81
TOTAL GENERAL	64,071,471.00	80,506,790	74,497,889.02	6,008,900.98	92.54



6.8. Ejecución Presupuestal por categoría y genérica de gasto al año 2017

Tabla 17: Ejecución presupuestal por categoría y genéricas de gasto al año 2017.

CATEGORIAS Y genéricas de gasto	PIA	PIM	DEVENGADO	SALDO	% EJECUCION
formación universitaria de pregrado	45,179,076	55,118,091	55,915,185.80	4,202,905.20	92.37
1 RECURSOS ORDINARIOS					
Personal y obligaciones sociales	22,653,942	25,637,124	24,856,491.83	780,632.17	96.96
Bienes y servicios	5,203,418	6,286,643	6,111,456.73	175,186.27	97.21
Otros gastos	0	392,317	392,307.11	9.89	100.00
Adquisición de activos no financieros	13,882,077	17,148,814	14,956,182.89	2,192,631.11	87.21
2 RECURSOS DIRECTAMENTE RECAUDADOS					
Personal y obligaciones sociales	1,047,492	1,157,492	1,146,647.00	10,845.00	99.06
Bienes y servicios	2,127,899	2,893,507	1,928,749.75	964,757.25	66.66
Otros gastos	28,600	28,600	28,500.00	100.00	99.65
Adquisición de activos no financieros	182,362	1,454,375	1,402,452.64	51,922.36	96.43
5 RECURSOS DETERMINADOS					
Bienes y servicios	0	56,933	31,397.85	25,535.15	55.15
Otros gastos	0	9,000	9,000.00	0.00	100.00
Adquisición de activos no financieros	53,286	53,286	52,000.00	1,286.00	97.59
2 ACCIONES CENTRALES	9,321,811	12,446,483	11,544,639.04	901,843.96	92.75
1 RECURSOS ORDINARIOS					
Personal y obligaciones sociales	3,603,013	3,272,026	3,158,719.42	113,306.58	96.54
Bienes y servicios	1,050,201	1,318,075	1,312,013.65	6,061.35	99.54
Adquisición de activos no financieros	122,923	501,088	498,423.30	2,664.70	99.47
2 RECURSOS DIRECTAMENTE RECAUDADOS					
Personal y obligaciones sociales	378,840	960,332	917,520.68	42,811.32	95.54
Bienes y servicios	3,936,234	6,103,280	5,375,346.11	727,933.89	88.07
Otros gastos	40,000	61,067	55,073.60	5,993.40	90.19
Adquisición de activos no financieros	190,600	230,615	227,542.28	3,072.72	98.67
3 ASIGNACIONES PRESUPUESTALES QUE NO RESULTAN EN PRODUCTOS	9,570,584	12,942,216	12,038,064.18	904,151.82	93.01
1 RECURSOS ORDINARIOS					
Personal y obligaciones sociales	487,045	712,768	638,491.65	74,276.35	89.58
Pensiones y otras prestaciones sociales	2,934,000	2,734,102	2,679,317.36	54,784.64	98.00
Bienes y servicios	62,381	61,381	51,913.79	9,467.21	84.58
Otros gastos	300,000	562,850	562,848.68	1.32	100.00
Adquisición de activos no financieros	500,000	350,509	350,508.47	0.53	100.00
2 RECURSOS DIRECTAMENTE RECAUDADOS					
Personal y obligaciones sociales	1,504,370	2,391,900	2,269,672.06	122,227.94	94.89
Bienes y servicios	3,220,313	5,165,667	4,585,213.50	580,453.50	88.76
Otros gastos	226,975	205,908	181,454.83	24,453.17	88.12
Adquisición de activos no financieros	335,500	631,012	602,743.36	28,268.64	95.52
4 DONACIONES Y TRANSFERENCIAS					
Bienes y servicios	0	126,119	115,900.48	10,218.52	91.90
TOTAL GENERAL	64,071,471.00	80,506,790	74,497,889.02	6,008,900.98	92.54

6.9. Resumen de ejecución presupuestal por genérica de gasto al año 2017

Tabla 18: Resumen de ejecución presupuestal por genérica de gasto al año 2017.

Genérica de gasto	PIA	PIM	DEVENGADO	SALDO	% EJEC
21. PERSONAL Y OBLIGACIONES SOCIALES	29,674,702.00	34,131,642	32,987,542.64	1,144,099.36	96.64
22. PENSIONES Y OTRAS PRESTACIONES SOCIALES	2,934,000.00	2,734,102	2,679,317.36	54,784.64	97.99
23. BIENES Y SERVICIOS	15,600,446.00	22,011,605	19,511,991.86	2,499,613.14	88.64
25. OTROS GASTOS	595,575.00	1,259,742	1,229,184.22	30,557.78	97.57
26. ADQUISICIÓN DE ACTIVOS NO FINANCIEROS	15,266,748.00	20,369,699	18,089,852.94	2,279,846.06	88.81
TOTAL GENERAL	64,071,471.00	80,506,790	74,497,889.02	6,008,900.98	92.54

VII EJECUCION FISICA VS MARCO PRESUPUESTAL AL AÑO 2017

7.1. Metas Físicas y Presupuesto al año 2017

Tabla 19: Metas físicas y presupuesto institucional al año 2017.

CATEGORIAS/METAS PRESUPUESTALES	FORMULADO		PROGRAMADO			AVANCE FISICO			
	UNIDAD DE MEDIDA	CANTIDAD ANUAL	UNIDAD DE MEDIDA	CANTIDAD SEMESTRAL	CANTIDAD ANUAL	I SEMEST.	%	ANUAL	%
1 PROGRAMA PRESUPUESTAL N° 066									
0001 CONSTRUCCION DE INFRAESTRUCTURA	METRO	2,154.000	METRO			0.000	0.00	0.000	0.00
0002 CREACION E IMPLM. DEL CENTRO DE EXPERIMENTAL DE CUYES DE LA FAC. DE CIENCIAS AGRARIAS	METRO	500.000	METRO		500.00	0.000	0.00	0.000	0.00
0003 CONSTRUCCION DE INFRAESTRUCTURA	METRO	1,185.000	METRO		1,050.000	0.000	0.00	1,186.000	112.95
0004 MEJORAMIENTO DE LOS SERVICIOS ACADEMICOS DE LA FACULTAD DE DERECHO DE LA UNHEVAL	METRO	1,050.000	METRO		2,344.000	0.000	0.00	1,438.000	61.35
0005 MEJORAMIENTO DE LOS SERVICIOS COMPLEMENTARIOS DE ALMACEN Y ARCHIVO CENTRAL	METRO	2,000.000	EXPEDIENTE TECNICO		1.000	0.000	0.00	1.000	100.00
0006 GESTION DEL PROGRAMA	ACCION	2,500.000	ACCION	1,250.000	2,500.000	1,250.000	100.00	2,500.000	100.00
0007 SEGUIMIENTO Y EVALUACION	INFORME	18.000	INFORME	9.000	18.000	9.000	100.00	18.000	100.00
0008 ACREDITACION DE CARRERAS PROFESIONALES	CARRERAS PROFESIONALES	5.000	CARRERAS PROFESIONALES	2.000	5.000	2.000	100.00	2.000	40.00
0009 FORTALECIMIENTO INSTITUCIONAL DE LAS UNIVERSIDADES	PERSONA	460.000	PERSONA	230.000	460.000	230.000	100.00	460.000	100.00
0010 SELECCION DOCENTE	DOCENTE	222.000	DOCENTE	222.000	222.000	222.000	100.00	222.000	100.00
0011 EJERCICIO DE LA DOCENCIA UNIVERSITARIA	DOCENTE	403.000	DOCENTE	403.000	403.000	403.000	100.00	403.000	100.00
0012 EVALUACION DE DOCENTES	DOCENTE	756.000	DOCENTE	234.000	756.000	234.000	100.00	756.000	100.00
0013 CAPACITACION DOCENTE	DOCENTE	150.000	DOCENTE		150.000	0.000	0.00	150.000	100.00
0014 GESTION CURRICULAR	CARRERAS PROFESIONALES	9.000	CARRERAS PROFESIONALES	2.000	9.000	2.000	100.00	9.000	100.00
0015 FOMENTO DE LA INVESTIGACION FORMATIVA	INVESTIGACION	2.000	INVESTIGACION		10.000	0.000	0.00	10.000	100.00
0016 APOYO ACADEMICO	ESTUDIANTES	5,600.000	ESTUDIANTES	2,800.000	5,600.000	2,800.000	100.00	5,600.000	100.00
0017 BIENESTAR Y ASISTENCIA SOCIAL	ESTUDIANTES	2,439.000	ESTUDIANTES	1,166.000	2,439.000	1,166.000	100.00	2,439.000	100.00
0018 SERVICIOS EDUCACIONALES COMPLEMENTARIOS	ESTUDIANTES	470.000	ESTUDIANTES	235.000	470.000	235.000	100.00	470.000	100.00
0019 MANTENIMIENTO, REPOSICIÓN Y OPERACIÓN	UNIDAD	10.000	UNIDAD	5.000	10.000	5.000	100.00	10.000	100.00
0041 CONSTRUCCIÓN DE LABORATORIO Y TALLER: COMPLEJO RECREACIONAL TURÍSTICO KOTOSH DE LA E.A.P. DE									



EVALUACIÓN ANUAL DEL PLAN OPERATIVO INSTITUCIONAL 2017 DE LA UNHEVAL

TURISMO Y HOTELERÍA			OBRA	1.000	1.000	1.000	100.00	1.000	100.00
0043 MEJORAMIENTO DE AMBIENTES			MODULO	1.000	1.000	1.000	100.00	1.000	100.00
0048 MEJORAMIENTO DE SERVICIOS EDUCATIVOS E INFRAESTRUCTURA EDUCATIVA			M2	100.000	1.000.000	100.000	100.00	1.000.000	100.00
0049 MEJORAMIENTO DE LOS SERVICIOS ACADÉMICOS DE EXPERIMENTACIÓN E INVESTIGACIÓN EN LAS CARRERAS DE ENFERMERÍA, OBSTETRICIA, PSICOLOGÍA Y ODONTOLOGÍA									
0051 MEJORAMIENTO Y AMPLIACIÓN DE SISTEMA DE AGUA POTABLE			EXPEDIENTE TÉCNICO		1.000	0.000	0.00	1.000	100.00
0054 MEJORAMIENTO E INSTALACIÓN DE OBRAS EXTERIORES EN EL PABELLÓN DE LA ESCUELA DE POST GRADO			M2	10.000	10.000	10.000	100.00	10.000	100.00
0055 SERVICIOS EDUCACIONALES COMPLEMENTARIOS			ESTUDIANTES	50.000	100.000	50.000	100.00	100.000	100.00
0056 MANTENIMIENTO, REPOSICIÓN Y OPERACIÓN			UNIDAD	5.000	10.000	3.000	60.00	10.000	100.00
0058 APOYO ACADÉMICO			ESTUDIANTES	1.000	1.000	0.000	0.00	1.000	100.00
0059 CAPACITACIÓN DOCENTE			DOCENTE	1.000	1.000	0.000	0.00	1.000	100.00
0060 AMPLIACIÓN DE LOS SERVICIOS ACADÉMICOS DEL PABELLÓN 10-A DE LA FACULTAD DE CS. DE LA EDUCACIÓN			EXPEDIENTE TÉCNICO		1.000	0.000	0.00	1.000	100.00
0061 MEJORAMIENTO DE INSTITUCIONES EDUCATIVAS			EQUIPO		5.000	0.000	0.00	4.000	80.00
0062 MEJORAMIENTO Y AMPLIACIÓN DEL SERVICIO DE INFORMACIÓN ACADÉMICA A LOS ESTUDIANTES			EXPEDIENTE		1.000	0.000	0.00	1.000	100.00
2 ACCIONES CENTRALES									
0020 PLANEAMIENTO Y PRESUPUESTO	ACCIÓN	50.000	ACCIÓN	25.000	50.000	25.000	100.00	50.000	100.00
0021 ACCIONES DE LA ALTA DIRECCION	ACCIÓN	50.000	ACCIÓN	25.000	50.000	25.000	100.00	50.000	100.00
0022 ACCIONES ADMINISTRATIVAS	ACCIÓN	100.000	ACCIÓN	50.000	100.000	50.000	100.00	100.000	100.00
0023 ACCIONES DE ASESORAMIENTO JURIDICO	CASO TRATADO	4.000.000	DOCUMENTO	25.000	40.000	2.500.000	10.000.00	2.500.000	6.250.00
0024 ACCIONES ADMINISTRATIVAS	ACCIÓN	80.000	ACCIÓN	40.000	80.000	40.000	100.00	80.000	100.00
0025 ACCION Y CONTROL	ACCIÓN	50.000	ACCIÓN	25.000	26.000	25.000	100.00	26.000	100.00
0057 ACCIONES ADMINISTRATIVAS			ACCIÓN	40.000	80.000	0.000	0.00	80.000	100.00
3 ASIGNACIONES PRESUPUESTALES QUE NO RESULTAN EN PRODUCTOS									
0026 ESTUDIOS DE PREINVERSION Y EXPEDIENTES TECNICOS	ESTUDIOS DE PRE INVERSION	10.000	ESTUDIOS DE PRE INVERSION	4.000	6.000	4.000	100.00	6.000	100.00
0027 LIQUIDACION DE OBRAS	OBRA	10.000	OBRA			1.000	0.00	0.000	0.00
0028 DESARROLLO DE PROYECTOS Y ESTUDIOS DE INVESTIGACION CIENTIFICA	INVESTIGACIÓN	100.000	PORCENTAJE	30.000	100.000	30.000	100.00	109.000	109.00
0029 ESTUDIOS DE PREINVERSION Y EXPEDIENTES TECNICOS	ESTUDIO PERSONA ATENDIDA	7.000	ESTUDIO	7.000	7.000	7.000	100.00	7.000	100.00
0030 PAGO DE PENSIONES	ESTUDIO PERSONA ATENDIDA	158.000	PERSONA ATENDIDA	158.000	158.000	158.000	100.00	158.000	100.00
0031 ASISTENCIA AL ESTUDIANTE	ATENCIÓN	2.300.000	ATENCIÓN	1.150.000	2.300.000	1.150.000	100.00	2.300.000	100.00

Av. Universitaria N° 601-607-Cayhuayna, Píllcomarca



UNIVERSIDAD NACIONAL
HERMILO VALDIZÁN - UNHEVAL



EVALUACIÓN ANUAL DEL PLAN OPERATIVO INSTITUCIONAL 2017 DE LA UNHEVAL

0032 CENTRO DE COMPUTO E IDIOMAS	ALUMNO	1,650.000	ALUMNO	825.000	1,650.000	825.000	100.00	1,650.000	100.00
0033 CENTRO PREUNIVERSITARIO	ALUMNO	6,100.000	ALUMNO	3,050.000	4,850.000	3,050.000	100.00	4,846.000	99.92
0034 DESARROLLO DE CENTROS DE PRODUCCION	ALUMNO	3,500.000	ALUMNO	1,750.000	3,500.000	1,750.000	100.00	3,500.000	100.00
0035 DESARROLLO DE LA ENSEÑANZA EN OTRAS CARRERAS UNIVERSITARIAS	ALUMNO	610.000	ALUMNO	305.000	610.000	305.000	100.00	610.000	100.00
0036 FORMACION PROFESIONAL POST-GRADO, MAESTRIA	ALUMNO	1,310.000	ALUMNO	655.000	1,310.000	655.000	100.00	1,295.000	98.85
0037 DESARROLLAR PROGRAMAS DE ESTUDIOS DE POST GRADO-ESPECIALIZACIONES Y OTROS	ALUMNO	1,350.000	ALUMNO	675.000	1,350.000	675.000	100.00	1,350.000	100.00
0038 CAPTACION DE ESTUDIANTES			ESTUDIANTES	600.000	1,200.000	600.000	100.00	1,210.000	100.83
0039 EXTENSION Y PROYECCION SOCIAL UNIVERSITARIA			EVENTO CULTURAL	2.000	4.000	2.000	100.00	4.000	100.00
0045 PROGRAMA DE CAPACITACIÓN TÉCNICO PRODUCTIVO A JÓVENES			ALUMNO	50.000	50.000	50.000	100.00	50.000	100.00
0046 GESTIÓN, CONSULTORÍA Y PROYECTOS			SUPERVISIÓN DOCENTE		12.000	0.000	0.00	6.000	50.00
0047 CAPACITACIÓN A DOCENTES			CAPACITADO	400.000	800.000	400.000	100.00	800.000	100.00
0052 EXTENSIÓN Y PROYECCIÓN SOCIAL UNIVERSITARIA			ALUMNO	30.000	60.000	30.000	100.00	60.000	100.00

7.2. Evaluación del Costo de los proyectos de inversión al año 2017

Tabla 20: Evaluación del costo de proyectos de inversión al año 2017.

PROYECTO	SNIP	NOMBRE	ESTADO DE VIABILIDAD	ESTADO DE EJECUCION	COSTO ESTIMADO (A)	EJECUCION AL AÑO 2016 (B)	PIM 2017 (C)	SALDO D= A-(B+C)
2001621		ESTUDIOS DE PRE INVERSION		EN ELABORACION	0.00	0.00	550,000	-550,000.00
2001707		LIQUIDACION DE OBRAS			0.00	0.00	50,000	-50,000.00
2112985	00133561	CONSTRUCCION DE INFRAESTRUCTURA Y EQUIPAMIENTO DEL CENTRO DE ESTUDIOS INFORMATICOS, CENTRO DE IDIOMAS Y AUDITORIO DE LA UNIVERSIDAD NACIONAL HERMILIO VALIZAN, DISTRITO DE PILLCO MARCA - HUANUCO			0.00	200,000.00	0	-200,000.00
2113075	00142193	CONSTRUCCION DE LABORATORIO Y TALLER: COMLEJO RECREACIONAL TURISTICO KOTOSH DE LA E.A.P. DE TURISMO Y HOTELERIA DE LA UNIVERSIDAD NACIONAL HERMILIO VALIZAN - HUANUCO		EN LIQUIDACION	11,697,477.55	10,116,600.00	0	1,580,877.55
2165092	00120717	MEJORAMIENTO DE LOS SERVICIOS ACADEMICOS DE EXPERIMENTACION E INVESTIGACION EN LAS CARRERAS DE ENFERMERIA, OBSTETRICIA, PSICOLOGIA Y ODONTOLOGIA DE LA UNIVERSIDAD NACIONAL HERMILIO VALIZAN - HUANUCO		EN EJECUCION	30,170,549.52	30,091,017.41	0	79,532.11
2170646	00225943	INSTALACION DEL CERCO PERIMETRICO DE LA FACULTAD DE MEDICINA VETERINARIA Y ZOOTECNIA DE LA UNIVERSIDAD NACIONAL HERMILIO VALIZAN - HUANUCO			0.00	2,545,629.89	0	-2,545,629.89

Av. Universitaria N° 601-607-Cayhuayna, Píllcomarca

UNIVERSIDAD NACIONAL
HERMILIO VALDIZÁN - UNHEVAL

EVALUACIÓN ANUAL DEL PLAN OPERATIVO INSTITUCIONAL 2017 DE LA UNHEVAL

2195336	00269540	MEJORAMIENTO E INSTALACION DE OBRAS EXTERIORES EN EL PABELLON DE LA ESCUELA DE POST GRADO - UNIVERSIDAD NACIONAL HERMILIO VALIZAN		EN LIQUIDACION	1,133,728.90	1,109,842.00	0	23,886.90
2200012	00303086	MEJORAMIENTO E IMPLIMENTACION AUDITORIUM DE LAS FACULTADES DE INGENIERIA CIVIL Y ARQUITECTURA, CIENCIAS CONTABLES Y FINANCIERAS, CIENCIAS SOCIALES, CIENCIAS ADMINISTRATIVAS Y DERECHO Y CIENCIAS POLITICAS DE LA UNIVERSIDAD NACIONAL HERMILIO VALIZAN		EN LIQUIDACION	647,729.24	626,229.24	0	21,500.00
2234016	00215437	CREACION E IMPLEMENTACION DEL CENTRO DE EXPERIMENTAL DE CUYES DE LA FACULTAD DE CIENCIAS AGRARIAS DE LA UNIVERSIDAD NACIONAL HERMILIO VALIZAN - HUANUCO	VIABLE	EN ELABORACION	0.00	0.00	517,241	-517,241.00
2234472	00252766	MEJORAMIENTO DE LOS SERVICIOS ACADEMICOS DE LA FACULTAD DE CIENCIAS ECONOMICAS DE LA UNIVERSIDAD NACIONAL HERMILIO VALIZAN PILLCO MARCA, HUANUCO			0.00	9,976,734.08	0	-9,976,734.08
2276699	02276699	MEJORAMIENTO Y AMPLIACION DEL SERVICIO DE AGUA POTABLE, DESAGUE Y TRATAMIENTO DE AGUAS SERVIDAS DE LA UNIVERSIDAD NACIONAL HERMILIO, DISTRITO DE PILLCO MARCA, PROVINCIA DE HUANUCO - HUANUCO		EN ELABORACION	9,830,336.00	0.00	360,000	9,470,335.00
2318328	00120549	CREACION DE LOS SERVICIOS EDUCATIVOS CON AMBIENTES DEPORTIVOS DEL COLEGIO NACIONAL DE APLICACION DE LA UNIVERSIDAD NACIONAL HERMILIO VALIZAN - DISTRITO DE AMARLIS, PROVINCIA HUANUCO - HUANUCO		EN ELABORACION	1,540,633.00	0.00	1,540,633	0.00
2318813	02318813	MEJORAMIENTO DE LOS SERVICIOS ACADEMICOS DE LA FACULTAD DE DERECHO Y CIENCIAS POLITICAS DE LA UNIVERSIDAD NACIONAL HERMILIO VALIZAN, DISTRITO PILLCOMARCA - PROVINCIA HUANUCO - DEPARTAMENTO HUANUCO		EN ELABORACION	1,975,258.00	0.00	1,975,258	-0.00
2318820	02318820	MEJORAMIENTO DE LOS SERVICIOS COMPLEMENTARIOS DE ALMACEN Y ARCHIVO CENTRAL DE LA UNIVERSIDAD NACIONAL HERMILIO VALIZAN, DISTRITO DE PILLCOMARCA, PROVINCIA HUANUCO - HUANUCO	VIABLE	EN ELABORACION	0.00	0.00	3,525,962	-3,525,962.00
2324785	02324785	MEJORAMIENTO DEL SISTEMA ELECTRICO DEL CAMPUS UNIVERSITARIO CAYHUAYNA, PABELLON DE CIENCIAS AGRARIAS, SEDE FACULTAD DE MEDICINA VETERINARIA Y ZOOTECNIA, COLEGIO DE APLICACION DE LA UNIVERSIDAD NACIONAL HERMILIO VALIZAN PROVINCIA Y REGIO HUANUCO		EN ELABORACION	3,434,806.00	0.00	114,038	3,320,768.00
2325372	02325372	MEJORAMIENTO Y AMPLIACION DE LOS SERVICIOS DE CENTRO PRE UNIVERSITARIO DE LA UNIVERSIDAD NACIONAL HERMILIO VALIZAN, DISTRITO DE HUANUCO - HUANUCO - HUANUCO		EN ELABORACION	11,594,326.40	0.00	5,748,945	5,845,381.40
2341762	02341762	AMPLIACION DE LOS SERVICIOS ACADÉMICOS DEL PABELLON 10-A DE LA FACULTAD DE CIENCIAS DE LA EDUCACION		EN ELABORACION	2,225,667.00	0.00	0	2,225,667.00
2378685	02378685	MEJORAMIENTO Y AMPLIACION DE LOS SERVICIOS DE FORMACION ACADÉMICA PROFESIONAL EN LA ESCUELA PROFESIONAL DE MEDICINA HUMANA		CON EXPEDIENTE TÉCNICO	0.00	0.00	0	0.00
2397554	02397554	MEJORAMIENTO Y AMPLIACION DEL SERVICIO DE INFORMACION ACADÉMICA A LOS ESTUDIANTES		EN ELABORACION	634,708.93	0.00	0	634,708.93
TOTALES:					74,885,220.54	54,666,052.62	14,382,077	5,837,090.92



Av. Universitaria N° 601-607-Cayhuayna, Píllcomarca



UNIVERSIDAD NACIONAL
HERMILIO VALDIZÁN - UNHEVAL

7. CONCLUSIONES

Se tiene una ejecución del 63% con respecto a las acciones estratégicas institucionales programadas al año 2017, la cual se programó una ejecución de 82%. En este sentido se tiene un retraso de 19%.

Se tiene una ejecución del 47% de los objetivos estratégicos institucionales programados para el 2017, la cual se programó una ejecución del 59%. En este sentido se tiene un retraso de 12%.

Con respecto a la ejecución presupuestal se alcanzó 74, 497,889.02 a nivel de devengado, el cual representa el 92.54% de ejecución con respecto al Presupuesto Institucional (64, 071,471.00 soles).

La fuente de financiamiento con mayor nivel de ejecución es la de Recursos Ordinarios, con un 94.22 %, seguida por la Fuente de Financiamiento Donaciones y Transferencias, con un nivel de ejecución del 92.00 %, Recursos Directamente Recaudados con un nivel de ejecución del 88.00 % y finalmente Recursos Determinados con un 77.50% de ejecución.

Dentro de la Clasificación Económica, los gastos corrientes es la que tienen mayor nivel de ejecución, equivalente al 93.80 %, con respecto a los gastos de capital, que tienen una ejecución del 88.81 %.

La Genérica de Gasto: Pensiones y Otras prestaciones Sociales y Otros gastos, tienen mayor ejecución presupuestal del 97.99 % y 97.57 % respectivamente: seguido por la Genérica de Gasto Personal y Obligaciones Sociales, con una ejecución del 96.64 %, Adquisición de Activos no financieros con un 88.81 % y Bienes y Servicios un 88.81 %.

Handwritten signature



8. RECOMENDACIONES.

Recomendar a las áreas responsables, el cumplimiento oportuno, en la entrega de información, a fin de realizar, el seguimiento, monitoreo y evaluación en los plazos establecidos.

Con el fin de proporcionar una comunicación y coordinación oportuna, es necesario mejorar el Sistema de comunicación de Telefonía interna, ya que hay áreas responsables que no cuentan con un anexo o línea fija.

Se recomienda mejorar los procesos de programación de sus actividades para los siguientes años, y de hacer un seguimiento constante, con la finalidad de actuar oportunamente a incidencias que dificulten la consecución de dicha finalidad.

[Handwritten signature]

